

LAPORAN BARANG MILIK NEGARA BADAN PENGAWAS OBAT DAN MAKANAN



TAHUNAN - TAHUN ANGGARAN



AUDITED



Kata Pengantar

KATA PENGANTAR

Sebagaimana diamanatkan Undang-Undang RI Nomor 17 Tahun 2003 tentang Keuangan Negara, Menteri/Pimpinan Lembaga sebagai Pengguna Anggaran/Barang mempunyai tugas antara lain menyusun dan menyampaikan Laporan Barang Milik Negara Kementerian Negara/Lembaga yang dipimpinnya.

Badan Pengawas Obat dan Makanan Republik Indonesia adalah satu dari Kementerian Negara/Lembaga yang berkewajiban menyelenggarakan akuntansi dan laporan pertanggungjawaban atas pelaksanaan Anggaran Pendapatan dan Belanja Negara dengan menyusun Laporan Barang Milik Negara berupa Neraca, dan Catatan atas Laporan Barang Milik Negara.

Penyusunan Laporan Barang Milik Negara Badan Pengawas Obat dan Makanan RI mengacu pada Peraturan Menteri Keuangan Nomor 171/PMK.05/2007 tentang Sistem Akuntansi dan Pelaporan Keuangan Pemerintah Pusat sebagaimana telah diubah dengan Peraturan Menteri Keuangan Nomor 233/PMK.05/2011 tentang Perubahan Atas Peraturan Menteri Keuangan Nomor 171/PMK.05/2007 tentang Sistem Akuntansi dan Pelaporan Keuangan Pemerintah Pusat serta Peraturan Menteri Keuangan Nomor 171/PMK.05/2016 tentang Pedoman Penyusunan dan Penyampaian Laporan Keuangan Kementerian Lembaga. Informasi yang disajikan di dalamnya telah disusun sesuai ketentuan perundang-undangan yang berlaku.

Sehubungan dengan Laporan Barang Milik Negara Badan Pengawas Obat dan Makanan Tahun Anggaran 2017 *Audited* perlu kami kemukakan hal-hal sebagai berikut:

1. Neraca menyajikan informasi tentang posisi Aset Lancar, Aset Tetap, Aset Lainnya serta Akumulasi Penyusutan/Amortisasi Badan Pengawas Obat dan Makanan Tahun Anggaran 2017 *Audited*. Dari Neraca tersebut diinformasikan bahwa nilai Aset adalah sebesar Rp 3.059.934.357.609,00
2. Catatan Atas Laporan Barang Milik Negara dimaksudkan agar penggunaan Laporan Barang Milik Negara dapat memperoleh informasi yang lebih lengkap tentang hal-hal yang termuat dalam Laporan Barang Milik Negara.

Kami akan terus berupaya untuk dapat menyusun dan menyajikan Laporan Barang Milik Negara yang tepat waktu dan akurat sehingga terwujud tata kelola pemerintahan yang baik (*good governance*). Diharapkan penyusunan Laporan Barang Milik Negara ini dapat meningkatkan akuntabilitas publik.

Jakarta, April 2018
a.n Pengguna Barang
Sekretaris Utama



Dra. Elin Herlina, Apt, MP



Pernyataan Tanggung Jawab

**PERNYATAAN TANGGUNG JAWAB
LAPORAN BARANG MILIK NEGARA
BADAN PENGAWAS OBAT DAN MAKANAN RI
TAHUN ANGGARAN 2017 *Audited***

Laporan Barang Milik Negara Badan Pengawas Obat dan Makanan RI Tahun Anggaran 2017 *Audited* yang terdiri dari Laporan Persediaan, Laporan Neraca, Laporan Barang Pengguna Intrakomptabel, Laporan Barang Pengguna Ekstrakomptabel, Laporan Barang Pengguna Gabungan Intrakomptabel dan Ekstrakomptabel, Laporan Konstruksi Dalam Pengerjaan, Laporan Aset Tak Berwujud, Laporan Barang Bersejarah, Laporan Penerimaan Negara Bukan Pajak, dan Catatan Ringkas Atas Laporan Barang Milik Negara sebagaimana terlampir, adalah merupakan tanggung jawab kami.

Laporan Barang Milik Negara tersebut telah disusun berdasarkan sistem pengendalian intern yang memadai, dan isinya telah menyajikan informasi pelaksanaan anggaran dan posisi Barang Milik Negara secara layak sesuai dengan Standar Akuntansi Pemerintah.

Jakarta, April 2018
a.n Pengguna Barang
Sekretaris Utama



Dra. Elin Herlina, Apt, MP



Daftar Isi

DAFTAR ISI

Kata Pengantar	i
Pernyataan Tanggung Jawab	ii
Daftar Isi	iii
1. Laporan Neraca Tahun Anggaran 2017 <i>Audited</i>	
2. Laporan Persediaan Tahun Anggaran 2017 <i>Audited</i>	
3. Laporan Barang Pengguna Intrakomptabel Tahun Anggaran 2017 <i>Audited</i>	
4. Laporan Barang Pengguna Ekstrakomptabel Tahun Anggaran 2017 <i>Audited</i>	
5. Laporan Barang Pengguna Gabungan Tahun Anggaran 2017 <i>Audited</i>	
6. Laporan Penyusutan Intrakomptabel Tahun Anggaran 2017 <i>Audited</i>	
7. Laporan Penyusutan Ekstrakomptabel Tahun Anggaran 2017 <i>Audited</i>	
8. Laporan Penyusutan Gabungan Tahun Anggaran 2017 <i>Audited</i>	
9. Laporan Barang Bersejarah Tahun Anggaran 2017 <i>Audited</i>	
10. Laporan Aset Tak Berwujud Tahun Anggaran 2017 <i>Audited</i>	
11. Laporan Konstruksi Dalam Pengerjaan Tahun Anggaran 2017 <i>Audited</i>	
12. Laporan Barang Hilang Tahun Anggaran 2017 <i>Audited</i>	
13. Laporan Barang Rusak Berat Tahun Anggaran TA 2017 <i>Audited</i>	
14. Laporan BPYBDS Tahun Anggaran 2017 <i>Audited</i>	
15. Laporan Kondisi Barang Tahun Anggaran 2017 <i>Audited</i>	
16. Laporan Koreksi Barang Milik Negara Hasil Revaluasi Tahun Anggaran 2017 <i>Audited</i>	
17. Catatan Ringkas Barang Milik Negara Tahun Anggaran 2017 <i>Audited</i>	
18. Laporan Penerimaan Negara Bukan Pajak (PNPB) Tahun Anggaran 2017 <i>Audited</i>	
19. Lampiran	



Catatan Atas Laporan BMN
(CALBMN)

CATATAN ATAS LAPORAN BARANG MILIK NEGARA

BADAN PENGAWAS OBAT DAN MAKANAN

PERIODE TAHUN ANGGARAN 2017

I. PENDAHULUAN

A. Dasar Hukum

1. Undang-Undang Nomor 17 Tahun 2003 tentang Keuangan Negara ;
2. Undang-Undang nomor 1 Tahun 2004 tentang Perbendaharaan Negara ;
3. Peraturan Pemerintah Republik Indonesia Nomor 71 Tahun 2010 tentang Standar Akuntansi Pemerintah ;
4. Peraturan Menteri Keuangan Republik Indonesia Nomor 29/PMK. 06/2010 tentang Penggolongan dan Kodefikasi Barang Milik Negara;
5. Peraturan Pemerintah Nomor 27 Tahun 2014 tentang Pengelolaan Barang Milik Negara/Daerah;
6. Peraturan Menteri Keuangan Republik Indonesia Nomor 181/PMK.06/2016 tentang Penatausahaan Barang Milik Negara;
7. Peraturan Menteri Keuangan Republik Indonesia Nomor 262/PMK. 05/2014 tentang Sistem Akuntansi dan Pelaporan Keuangan Pemerintah Pusat;
8. Peraturan Menteri Keuangan Republik Indonesia Nomor 246/PMK.06/2014 tentang Tata Cara Pelaksanaan Penggunaan Barang Milik Negara;
9. Peraturan Menteri Keuangan Republik Indonesia Nomor 83/PMK.06/2016 tentang Tata Cara Pelaksanaan Pemusnahan dan Penghapusan Barang Milik Negara;
10. Peraturan Menteri Keuangan Republik Indonesia Nomor 111/PMK.06/2016 tentang Tata Cara Pelaksanaan Pemindahtanganan Barang Milik Negara;

B. Entitas Pelaporan

Badan Pengawas Obat dan Makanan dipimpin oleh seorang Kepala.

C. Periode Laporan

Catatan Atas Laporan Barang Milik Negara ini berisi penjelasan mengenai Laporan Barang Kuasa Pengguna Tahun Anggaran 2017.

II. KEBIJAKAN PENATAUSAHAAN BARANG MILIK NEGARA

A. Kodefikasi Barang Milik Negara

Kodefikasi barang adalah pemberian kode Barang Milik Negara sesuai dengan penggolongan masing-masing Barang Milik Negara. Kode Lokasi adalah kode yang dipergunakan untuk mengidentifikasi unit penanggung jawab BMN. Kodefikasi BMN diatur dalam Peraturan Menteri Keuangan Nomor 29/PMK.06/2010 Tentang Kodefikasi Barang Milik Negara.

B. Kapitalisasi Barang Milik Negara

Kapitalisasi adalah penentuan nilai pembukuan terhadap semua pengeluaran untuk memperoleh aset tetap hingga siap pakai, untuk meningkatkan kapasitas/efisiensi, dan atau memperpanjang umur teknisnya dalam rangka menambah nilai-nilai aset tersebut. Dasar penetapan kapitalisasi adalah Keputusan Menteri Keuangan Nomor 01/KMK.12/2001 tentang Pedoman Kapitalisasi Barang Milik/Kekayaan Negara dalam SAP; Peraturan Menteri Keuangan Nomor 181/PMK.06/2016 tentang Penatausahaan BMN; serta Peraturan Pemerintah Nomor 71 Tahun 2010 tentang Standar Akuntansi Pemerintah dan Buletin Teknik SAP Nomor 9.

C. Rekonsiliasi Data Barang Milik Negara

Rekonsiliasi data BMN adalah proses pencocokan data BMN yang diproses dalam beberapa sistem/sub sistem yang berbeda berdasarkan dokumen sumber yang sama. Rekonsiliasi internal dilakukan setiap bulan pada tingkat satuan kerja dan setiap semester tingkat satuan kerja, wilayah, eselon I, dan Pengguna Barang. Rekonsiliasi internal pada tingkat satuan kerja dilakukan dalam rangka proses pengiriman data BMN secara bulanan oleh Unit Akuntansi Kuasa Pengguna Barang (UAKPB) kepada Unit Akuntansi Kuasa Pengguna Anggaran (UAKPA). Kementerian Negara/Lembaga melakukan pemutakhiran dan rekonsiliasi data BMN dengan DJKN selaku Pengelola Barang pada setiap jenjang pelaporan. Pemutakhiran dan rekonsiliasi data BMN dilakukan antara: UAKPB dan KPKNL; UAPPB-W dan Kantor Wilayah DJKN; UAPPB-E1 dan UAPB dengan Kantor Pusat DJKN. Pemutakhiran dan rekonsiliasi data BMN dilakukan setiap semester sesuai dengan jadwal yang telah ditentukan. Pemutakhiran dan rekonsiliasi data BMN didahului oleh kegiatan rekonsiliasi internal Kementerian

Negara/Lembaga. Tata Cara Pelaksanaan Rekonsiliasi BMN Dalam Rangka Penyusunan Laporan Keuangan Pemerintah Pusat diatur dalam Peraturan Menteri Keuangan Nomor 69/PMK.06/2016.

D. Penyusutan Barang Milik Negara

Penyusutan Barang Milik Negara berupa Aset Tetap, adalah penyesuaian nilai sehubungan dengan penurunan kapasitas dan manfaat dari suatu aset. Masa Manfaat adalah periode suatu Aset Tetap yang diharapkan digunakan untuk aktivitas pemerintahan dan/atau pelayanan publik atau jumlah produksi atau unit serupa yang diharapkan diperoleh dari aset untuk aktivitas pemerintahan dan/atau pelayanan publik.

Tujuan Penyusutan adalah untuk menyajikan nilai Aset Tetap secara wajar sesuai dengan manfaat ekonomi aset dalam laporan keuangan pemerintah pusat; Mengetahui potensi BMN dengan memperkirakan sisa Masa Manfaat suatu BMN yang masih dapat diharapkan dapat diperoleh dalam beberapa tahun ke depan; Memberikan bentuk pendekatan yang lebih sistematis dan logis dalam menganggarkan belanja pemeliharaan atau belanja modal untuk mengganti atau menambah Aset Tetap yang sudah dimiliki. Penyusutan dilakukan terhadap Aset Tetap berupa Gedung dan bangunan; Peralatan dan mesin; Jalan, irigasi, dan jaringan; dan Aset Tetap Lainnya berupa Aset Tetap renovasi (kecuali tanah dalam renovasi) dan alat musik modern.

III. PENDEKATAN PENYUSUNAN LAPORAN

Laporan Barang Pengguna Tahun Anggaran 2017 merupakan laporan yang mencakup seluruh aspek BMN yang ditatausahakan dan dikelola oleh Badan Pengawas Obat dan Makanan.

Nilai BMN gabungan (intrakomptabel dan ekstrakomptabel) yang disajikan pada Tahun Anggaran 2017 ini adalah sebesar Rp4.369.903.452.090,00 (empat triliun tiga ratus enam puluh sembilan miliar sembilan ratus tiga juta empat ratus lima puluh dua ribu sembilan puluh lima rupiah), yang merupakan nilai BMN berupa saldo awal laporan sebesar Rp3.199.360.377.367,00 (tiga triliun seratus sembilan puluh sembilan miliar tiga ratus enam puluh juta tiga ratus tujuh puluh tujuh ribu tiga ratus enam puluh tujuh rupiah) dan nilai mutasi yang terjadi selama Tahun Anggaran 2017 sebesar Rp1.170.543.074.723,00 (satu

triliun seratus tujuh puluh miliar lima ratus empat puluh tiga juta tujuh puluh empat ribu tujuh ratus dua puluh tiga rupiah). Nilai mutasi BMN tersebut berasal dari transaksi keuangan dan transaksi non-keuangan. Mutasi BMN yang berasal dari transaksi keuangan merupakan penambahan nilai BMN yang berasal dari perolehan dan/atau penambahan BMN yang berasal dari pembiayaan APBN selama periode tahun berjalan, sedangkan transaksi non-keuangan merupakan transaksi penambahan dan pengurangan atas BMN yang berasal dari pembiayaan selain APBN periode tahun berjalan.

Laporan BMN ini disusun menggunakan sistem aplikasi sebagai alat bantu guna mempermudah dalam melakukan Penatausahaan BMN.

Laporan BMN ini terdiri atas :

1. Neraca;
2. Laporan Barang Persediaan;
3. Laporan Aset Tetap (Intrakomptabel, Ekstrakomptabel, dan Gabungan);
4. Laporan Konstruksi Dalam Pengerjaan (KDP);
5. Laporan Aset Tak Berwujud;
6. Laporan Barang Bersejarah;
7. Laporan Kondisi Barang; (*untuk Semester II*)
8. Laporan Penyusutan;
9. Laporan Barang Rusak Berat;
10. Laporan Barang Hilang;
11. Laporan Barang Bantuan Pemerintah Yang Belum Ditetapkan Statusnya (BPYBDS);
12. Catatan atas Laporan Barang Milik Negara;
13. Berita Acara Rekonsiliasi (BAR) internal SAIBA-SIMAK Tahun Anggaran 2017;
14. Laporan PNBPN yang terkait dengan pengelolaan BMN; dan
15. Arsip Data Komputer (ADK).

IV. RINGKASAN BARANG MILIK NEGARA TAHUN ANGGARAN 2017

1. Saldo Awal Tahun Anggaran 2017

Nilai BMN per 01 Januari 2017 menurut Laporan Barang Pengguna Tahun Anggaran 2017 adalah sebesar Rp3.199.360.377.367,00 (tiga triliun seratus sembilan puluh sembilan miliar tiga ratus enam puluh juta tiga ratus tujuh puluh tujuh ribu tiga ratus

enam puluh tujuh rupiah) yang terdiri atas nilai BMN intrakomptabel (nilai BMN yang disajikan dalam Neraca) sebesar Rp3.196.962.726.066,00 (tiga triliun seratus sembilan puluh enam miliar sembilan ratus enam puluh dua juta tujuh ratus dua puluh enam ribu enam puluh enam rupiah) dan nilai BMN ekstrakomptabel sebesar Rp2.397.651.301,00 (dua miliar tiga ratus sembilan puluh tujuh juta enam ratus lima puluh satu ribu tiga ratus satu rupiah).

2. Ringkasan Mutasi Barang Milik Negara Tahun Anggaran 2017

Mutasi BMN Tahun Anggaran 2017 adalah sebagai berikut:

a. Barang Persediaan

Saldo Persediaan pada Laporan Barang Pengguna Tahun Anggaran 2017 sebesar Rp121.624.164.634,00 (seratus dua puluh satu miliar enam ratus dua puluh empat juta seratus enam puluh empat ribu enam ratus tiga puluh empat rupiah), jumlah tersebut terdiri atas saldo awal sebesar Rp156.553.721.599,00 (seratus lima puluh enam miliar lima ratus lima puluh tiga juta tujuh ratus dua puluh satu ribu lima ratus sembilan puluh sembilan rupiah) dan total mutasi persediaan selama periode laporan sebesar Rp34.929.556.965,00 (tiga puluh empat miliar sembilan ratus dua puluh sembilan juta lima ratus lima puluh enam ribu sembilan ratus enam puluh lima rupiah).

Jumlah tersebut dapat dirinci sebagai berikut:

Uraian		Saldo Anaudited (Rp)	Koreksi (Rp)	Saldo Audited (Rp)
117111	Barang Kosumsi	6,366,634,237	311,355,186	6,677,989,423
117113	Bahan untuk Pemeliharaan	322,094,431	-	322,094,431
117114	Suku Cadang	41,911,146,915	70,448,390	41,981,595,305
117121	Pita Cukai, materai dan Leges	-	-	-
117126	Aset Tetap Lainnya untuk Dijual atau diserahkan kpd Masyarakat	-	-	-
117127	Aset Lain-lain utk diserahkan kpd masyarakat	-	-	-
117128	Barang Persediaan Lainnya utk dijual atau diserahkan kpd masyarakat	-	-	-
117131	Bahan Baku	68,941,468,460	3,080,835,540	72,022,304,000
117191	Persediaan untuk tujuan strategis atau berjaga-jaga	-	-	-
117199	Persediaan Lainnya	620,181,475	-	620,181,475
JUMLAH		118,161,525,518	3,462,639,116	121,624,164,634

Total nilai barang persediaan yang dalam kondisi rusak atau usang adalah sebesar Rp2.751.522.792,00 yang terdiri atas barang persediaan dengan kondisi rusak senilai Rp639.699.402,00 dan kondisi usang senilai Rp2.111.823.390,00.

b. Tanah

Saldo Tanah pada Laporan Barang Pengguna Tahun Anggaran 2017 sebesar Rp1.331.764.454.793,00 (satu triliun tiga ratus tiga puluh satu miliar tujuh ratus enam puluh empat juta empat ratus lima puluh empat ribu tujuh ratus sembilan puluh tiga rupiah), jumlah tersebut terdiri atas saldo awal tanah seluas 221.805 m2 dengan nilai sebesar Rp553.741.835.335,00 (lima ratus lima puluh tiga miliar tujuh ratus empat puluh satu juta delapan ratus tiga puluh lima ribu tiga ratus tiga puluh lima rupiah), mutasi tambah seluas 18.478 m2 dengan nilai sebesar Rp789.036.520.332,00 (tujuh ratus delapan puluh sembilan miliar tiga puluh enam juta lima ratus dua puluh ribu tiga ratus tiga puluh dua rupiah), dan mutasi kurang seluas 12.384 m2 dengan nilai sebesar Rp11.013.900.874,00 (sebelas miliar tiga belas juta sembilan ratus ribu delapan ratus tujuh puluh empat rupiah).

Saldo per 1 Januari 2017		Rp	553.741.835.335
Mutasi tambah :		Rp	789.036.520.332
Transfer Masuk	Rp	488.003.140	
Hibah (masuk)	Rp	1.691.787.000	
Reklasifikasi Masuk	Rp	978.070.000	
Reklasifikasi Masuk Hasil inventarisasi	Rp	2.718.905.000	
Pengembangan Nilai Aset	Rp	1.322.200	
koreksi Nilai Tim Penertiban Aset	Rp	783.158.432.992	
Mutasi Kurang :		Rp	(11.013.900.874)
koreksi Nilai Tim Penertiban Aset	Rp	(6.761.059.550)	
Transfer Keluar	Rp	(488.003.140)	
Hibah (Keluar)	Rp	(56.597.184)	
Reklasifikasi Keluar	Rp	(978.070.000)	
Koreksi Pencatatan	Rp	(11.266.000)	
Reklasifikasi Keluar Hasil Inventarisasi	Rp	(2.718.905.000)	
Saldo per 31 Desember 2017		Rp	1.331.764.454.793
Akumulasi Penyusutan s.d 31 Desember 2017		Rp	-
Nilai Buku per 31 Desember 2017		Rp	1.331.764.454.793

Mutasi Tambah Tanah tersebut meliputi:

Uraian Jenis Transaksi	Intrakomptabel (Rp)
Transfer Masuk	Rp 488.003.140
Hibah (masuk)	Rp 1.691.787.000
Reklasifikasi Masuk	Rp 978.070.000
Reklasifikasi Masuk Hasil inventarisasi	Rp 2.718.905.000
Pengembangan Nilai Aset	Rp 1.322.200
koreksi Nilai Tim Penertiban Aset	Rp 783.158.432.992
TOTAL	789.036.520.332

Penambahan Aset Tetap Tanah senilai Rp789.036.520.332,00 terjadi karena adanya transaksi transfer masuk, reklasifikasi masuk, reklasifikasi masuk hasil inventarisasi, pengembangan nilai aset dan koreksi nilai tim penertiban aset yang terdapat pada Satuan Kerja :

1. Transaksi transfer masuk senilai Rp488.003.140,00 terdapat pada Satker BPOM Mamuju berasal dari BBPOM Makassar sesuai SK Nomor 555 Tahun 2014 tanggal 3 Januari 2017.
2. Transaksi Hibah (masuk) senilai Rp1.691787.000,00 terdapat pada satker:
3. BBPOM Samarinda senilai Rp1.110.937.000,00 merupakan tanah hibah dari Pemrov Kaltim seluas 1.875 m² sesuai Naskah Perjanjian Hibah nomor: 028/2912/1537/-VI/BPKAD tanggal 11 Januari 2017 dan BAST nomor: 596/1536-VI/BPKAD.
4. BPOM Gorontalo senilai Rp580.850.000,00 merupakan tanah hibah dari Pemrov Gorontalo seluas 4.878 m² sesuai BAST nomor: 633/HKM-ORG/BA/VII/2017.
5. Transaksi reklasifikasi masuk senilai Rp978.070.000,00 terdapat pada Satker BBPOM Mataram berupa pemecahan luasan tanah untuk dihibahkan kepada Pemerintah Kota Mataram.
6. Transaksi reklasifikasi masuk hasil inventarisasi senilai Rp2.718.905.000,00 terdapat pada satker:

- BBPOM Banjarmasin senilai Rp2.500.000.000,00 berupa Tanah Bangunan Kantor Pemerintah yang berdasarkan Laporan Hasil Inventarisasi dan Penilaian nomor LHIP-36/WKN.12/KNL.03/2017 tanggal 19 Oktober 2017 di lakukan reklas keluar hasil inventarisasi menjadi Tanah Bangunan Rumah Negara Gol. II karena kesalahan kodefikasi.
 - BPOM Kupang senilai Rp218.905.000,00 berupa Tanah Bangunan Rumah Negara Gol. III yang berdasarkan Laporan Hasil Inventarisasi dan Penilaian nomor LHIP-017/WKN.14/KNL.05/2017 tanggal 4 oktober 2017 di lakukan reklas keluar hasil inventarisasi menjadi Tanah Bangunan Rumah Negara Gol. I karena kesalahan kodefikasi.
7. Transaksi pengembangan nilai aset senilai Rp1.322.200,00 terdapat pada BPOM Palu berupa proses balik nama sertifikat tanah.
 8. Transaksi koreksi nilai tim penertiban aset senilai Rp783.158.432.992,00 terdapat pada satker:

NO	Nama Satker	Koreksi Nilai Tim Penertiban Aset	Laporan hasil Inventarisasi dan Penilaian	
			Nomor	Tanggal
1	Sekretariat Utama	190,607,726,000	LHIP-0122/WKN.07/KN.04/2017	07 November 2017
2	BBPOM DKI Jakarta	6,651,013,000	LHIP-0006/WKN.07/KNL.04/2017	19 September 2017
3	BBPOM Bandung	72,241,438,000		
4	BBPOM Semarang	53,206,313,000	088/WKN.09/KPKNL.01/2017	02 Oktober 2017
5	BBPOM Yogyakarta	29,517,387,740	LHIP-71/WKN.09/KNL.06/2017	10 Oktober 2017
6	BBPOM Surabaya	137,402,880,000	102/WKN.10/KPKNL.01/2017	23 Oktober 2017
7	BBPOM Aceh	761,073,000	LHIP-00632/WKN.01/KPKNL.01/2017	18 Oktober 2017
8	BBPOM Padang	5,070,944,000	LHIP-019/WKN.03/KNL.01/2017	15 September 2017
9	BBPOM Pekanbaru	12,170,142,000		
10	BBPOM Lampung	38,967,153,138		
11	BBPOM Pontianak	11,253,034,220	LHIP-21/5/WKN.11/KNL.01/2017	23 November 2017
12	BBPOM Palangkaraya	18,616,843,000	LHIP-111/WKN.12/KNL.01/2017	27 November 2017
13	BBPOM Banjarmasin	25,174,691,000	LHIP-36/WKN.12/KNL.03/2017	19 Oktober 2017
14	BBPOM Manado	1,478,004,000		
15	BPOM Palu	9,550,632,350	050/WKN.16/KNL.03/2017	17 Oktober 2017
16	BBPOM Makassar	26,572,202,000	3/WKN.15/KNL.02/2017	18 September 2017
17	BPOM Kendari	6,167,195,000		
18	BPOM Ambon	3,150,308,900	282/WKN.17/KNL.01/2017	16 Desember 2017
19	BBPOM Denpasar	81,838,500,000	76/WKN.14/KPKNL.01/2017	11 Oktober 2017
20	BBPOM Mataram	2,057,305,184	LHIP-11/WKN.14/KNL.03/2017	18 September 2017
21	BPOM Kupang	261,020,000	LHIP-017/WKN.14/KNL.05/2017	04 Oktober 2017
22	BBPOM Jayapura	23,266,131,100	117/WKN.17/KNL.02/2017	29 November 2017
23	BPOM Bengkulu	14,785,856,000	LHIP-005/WKN.05/KNL.01/2017	04 Oktober 2017
24	BPOM Sofifi	344,151,000	LHIP-65/WKN.16/KNL.04/2017	13 Oktober 2017
25	BPOM Pangkal Pinang	2,649,689,500		
26	BPOM Gorontalo	266,400,000	LHIP-066/WKN.16/KNL.02/2017	03 November 2017
27	BPOM Mamuju	9,130,399,860	LHIP-092/WKN.15/KPKNL.04/2017	07 Desember 2017
	Total	783,158,432,992		

dengan penjelasan sebagai berikut :

- a) Sekretariat Utama senilai Rp190.607.726.000,00 merupakan koreksi nilai tim penertiban aset berupa Tanah Bangunan Kantor Pemerintah sesuai Laporan Hasil Inventarisasi dan Penilaian nomor: LHIP-0122/WKN.07/KN.04/2017 tanggal 7 November 2017.
- b) BBPOM DKI Jakarta senilai Rp6.651.013.000 merupakan koreksi nilai tim penertiban aset berupa Tanah Bangunan Kantor Pemerintah sesuai Laporan Hasil Inventarisasi dan Penilaian nomor: LHIP-0006/WKN.07/KNL.04/2017 tanggal 19 September 2017.
- c) BBPOM Bandung senilai Rp72.241.438.000,00 merupakan koreksi nilai tim penertiban aset berupa Tanah Bangunan Kantor Pemerintah sesuai

Laporan Hasil Inventarisasi dan Penilaian nomor: LHIP-28/WKN.08/KNL.01/2017 tanggal 9 Oktober 2017.

- d) BBPOM Semarang senilai Rp53.206.313.000,00 merupakan koreksi nilai tim penertiban aset berupa:
- Tanah Bangunan Rumah Negara Gol. I senilai Rp629.705.000,00
 - Tanah Bangunan Kantor Pemerintah senilai Rp52.576.608.000,00
- sesuai Laporan Hasil Inventarisasi dan Penilaian nomor: 088/WKN.09/KPKNL.01/2017 tanggal 2 Oktober 2017.
- e) BBPOM Yogyakarta senilai Rp29.517.387.740,00 merupakan koreksi nilai tim penertiban aset berupa:
- Tanah Bangunan Laboratorium senilai Rp6.399.250.000,00
 - Tanah Bangunan Kantor Pemerintah senilai Rp23.118.137.740
- sesuai Laporan Hasil Inventarisasi dan Penilaian nomor: LHIP-71/WKN.09/KNL.06/2017 tanggal 10 Oktober 2017.
- f) BBPOM Surabaya senilai Rp137.402.880.000,00 merupakan koreksi nilai tim penertiban aset berupa
- Tanah Bangunan Kantor Pemerintah senilai Rp63.356.460.000,00
 - Tanah Bangunan Laboratorium senilai Rp74.046.420.000,00
- sesuai Laporan Hasil Inventarisasi dan Penilaian nomor: 102/WKN.10/KPKNL.01/2017 tanggal 23 Oktober 2017.
- g) BBPOM Aceh senilai Rp761.073.000,00 merupakan koreksi nilai tim penertiban aset berupa Tanah kosong yang sudah diperuntukan sesuai Laporan Hasil Inventarisasi dan Penilaian nomor: LHIP-00632/WKN.01/KPKNL.01/2017 tanggal 18 Oktober 2017.
- h) BBPOM Padang senilai Rp5.070.944.000,00 merupakan koreksi nilai tim penertiban aset berupa
- Tanah Bangunan Rumah Negara Gol. III senilai Rp355.338.000,00
 - Tanah Bangunan Kantor Pemerintah senilai Rp4.715.606.000,00
- sesuai Laporan Hasil Inventarisasi dan Penilaian nomor: LHIP-019/WKN.03/KNL.01/2017 tanggal 15 September 2017.

- i) BBPOM Pekanbaru senilai Rp12.170.142.000,00 merupakan koreksi nilai tim penertiban aset berupa:
- Tanah Bangunan Rumah Negara Gol. II senilai Rp146.340.000,00
 - Tanah Bangunan Kantor Pemerintah senilai Rp12.023.802.000,00
- sesuai Laporan Hasil Inventarisasi dan Penilaian nomor: 093/WKN.03/KNL.03/2017 tanggal 13 November 2017.
- j) BBPOM Lampung senilai Rp38.967.153.138,00 merupakan koreksi nilai tim penertiban aset berupa Tanah Bangunan Kantor Pemerintah sesuai Laporan Hasil Inventarisasi dan Penilaian nomor: LHIP-055/WKN.07/KNL.04/2017 tanggal 6 Oktober 2017.
- k) BBPOM Pontianak senilai Rp11.253.034.220,00 merupakan koreksi nilai tim penertiban aset berupa:
- Tanah Bangunan Rumah Negara Gol. I senilai Rp2.697.261.720,00
 - Tanah Bangunan Kantor Pemerintah senilai Rp8.555.772.500,00
- sesuai Laporan Hasil Inventarisasi dan Penilaian nomor: LHIP-21/5/WKN.11/KNL.01/2017 tanggal 23 November 2017.
- l) BBPOM Palangkaraya senilai Rp18.616.843.000,00 merupakan koreksi nilai tim penertiban aset berupa Tanah Bangunan Kantor Pemerintah sesuai Laporan Hasil Inventarisasi dan Penilaian nomor: LHIP-111/WKN.12/KNL.01/2017 tanggal 27 November 2017.
- m) BBPOM Banjarmasin senilai Rp25.174.691.000,00 merupakan koreksi nilai tim penertiban aset berupa:
- Tanah Bangunan Rumah Negara Gol. II senilai Rp8.455.945.000,00
 - Tanah Bangunan Kantor Pemerintah senilai Rp163718.746.000,00
- sesuai Laporan Hasil Inventarisasi dan Penilaian nomor: LHIP-36/WKN.12/KNL.03/2017 tanggal 19 Oktober 2017.
- n) BBPOM Manado senilai Rp1.478.004.000,00 merupakan koreksi nilai tim penertiban aset berupa Tanah Bangunan Kantor Pemerintah sesuai Laporan Hasil Inventarisasi dan Penilaian nomor: 082/WKN.16/KNL.01/2017 tanggal 6 Oktober 2017.

- o) BPOM Palu senilai Rp9.550.632.350,00 merupakan koreksi nilai tim penertiban aset berupa:
- Tanah Bangunan Rumah Negara Gol. II senilai Rp21.757.300,00
 - Tanah Bangunan Kantor Pemerintah senilai Rp9.528.875.050,00
- sesuai Laporan Hasil Inventarisasi dan Penilaian nomor: 050/WKN.16/KNL.03/2017 tanggal 17 Oktober 2017.
- p) BBPOM Makassar senilai Rp26.572.202.000,00 merupakan koreksi nilai tim penertiban aset berupa Tanah Bangunan Kantor Pemerintah sesuai Laporan Hasil Inventarisasi dan Penilaian nomor: 3/WKN.15/KNL.02/2017 tanggal 18 September 2017.
- q) BPOM Kendari senilai Rp6.167.195.000,00 merupakan koreksi nilai tim penertiban aset berupa Tanah Bangunan Kantor Pemerintah sesuai Laporan Hasil Inventarisasi dan Penilaian nomor: LHIP-02/WKN.15/KPKNL.05/2017 tanggal 26 September 2017.
- r) BPOM Ambon senilai Rp3.150.308.900,00 merupakan koreksi nilai tim penertiban aset berupa:
- Tanah Bangunan Rumah Negara Gol. III senilai Rp153.968.900,00
 - Tanah Bangunan Kantor Pemerintah senilai Rp2.996.340.000,00
- sesuai Laporan Hasil Inventarisasi dan Penilaian nomor: 282/WKN.17/KNL.01/2017 tanggal 16 Desember 2017.
- s) BBPOM Denpasar Rp81.838.500.000,00 merupakan koreksi nilai tim penertiban aset berupa Tanah Bangunan Kantor Pemerintah sesuai Laporan Hasil Inventarisasi dan Penilaian nomor: 76/WKN.14/KPKNL.01/2017 tanggal 11 Oktober 2017.
- t) BBPOM Mataram senilai Rp2.057.305.184,00 merupakan koreksi nilai tim penertiban aset berupa:
- Tanah Bangunan Rumah Negara Gol. II senilai Rp81.776.000,00
 - Tanah Bangunan Kantor Pemerintah senilai Rp1.975.529.184,00
- sesuai Laporan Hasil Inventarisasi dan Penilaian nomor: LHIP-11/WKN.14/KNL.03/2017 tanggal 18 September 2017.

- u) BPOM Kupang senilai Rp261.020.000,00 merupakan koreksi nilai tim penertiban aset berupa Tanah Bangunan Rumah Negara Gol. I sesuai Laporan Hasil Inventarisasi dan Penilaian nomor: LHIP-017/WKN.14/KNL.05/2017 tanggal 4 Oktober 2017.
- v) BBPOM Jayapura senilai Rp23.266.131.100,00 merupakan koreksi nilai tim penertiban aset berupa:
- Tanah Bangunan Rumah Negara Gol. I senilai Rp5.060.400.000,00
 - Tanah Bangunan Kantor Pemerintah senilai Rp18.205.731.100,00
- sesuai Laporan Hasil Inventarisasi dan Penilaian nomor: 117/WKN.17/KNL.02/2017 tanggal 29 November 2017.
- w) BPOM Bengkulu senilai Rp17.785.856.000,00 merupakan koreksi nilai tim penertiban aset berupa:
- Tanah Bangunan Rumah Negara Gol. I senilai Rp442.186.000,00
 - Tanah Bangunan Kantor Pemerintah senilai Rp14.343.670.000,00
- sesuai Laporan Hasil Inventarisasi dan Penilaian nomor: LHIP-005/WKN.05/KNL.01/2017 tanggal 4 Oktober 2017.
- x) BPOM Sofifi senilai Rp344.151.000,00 merupakan koreksi nilai tim penertiban aset berupa Tanah Bangunan Kantor Pemerintah sesuai Laporan Hasil Inventarisasi dan Penilaian nomor: LHIP-65/WKN.16/KNL.04/2017 tanggal 13 Oktober 2017.
- y) BPOM PangkalPinang senilai Rp2.649.689.500,00 merupakan koreksi nilai tim penertiban aset berupa Tanah Kosong yang sudah diperuntukkan sesuai Laporan Hasil Inventarisasi dan Penilaian nomor: 38/WKN.04/KNL.04/2017 tanggal 6 November 2017.
- z) BPOM Gorontalo senilai Rp266.400.000,00 merupakan koreksi nilai tim penertiban aset berupa Tanah Bangunan Kantor Pemerintah sesuai Laporan Hasil Inventarisasi dan Penilaian nomor: LHIP-066/WKN.16/KNL.02/2017 tanggal 3 November 2017.
- aa) BPOM Mamuju senilai Rp9.130.399.860,00 merupakan koreksi nilai tim penertiban aset berupa Tanah Bangunan Kantor Pemerintah sesuai

Laporan Hasil Inventarisasi dan Penilaian nomor: LHIP-092/WKN.15/KPKNL.04/2017 tanggal 7 Desember 2017.

Mutasi Keluar Tanah tersebut meliputi :

Uraian Jenis Transaksi	Intrakomptabel (Rp)
koreksi Nilai Tim Penertiban Aset	Rp (6,761,059,550)
Transfer Keluar	Rp (488,003,140)
Hibah (Keluar)	Rp (56,597,184)
Reklasifikasi Keluar	Rp (978,070,000)
Koreksi Pencatatan	Rp (11,266,000)
Reklasifikasi Keluar Hasil Inventarisasi	Rp (2,718,905,000)
TOTAL	- 11,013,900,874

Pengurangan Aset Tetap Tanah senilai Rp11.013.900.874,00 terjadi karena adanya transaksi koreksi nilai tim penertiban asset, Transfer Keluar, Hibah (keluar), Reklasifikasi Keluar, koreksi pencatatan dan reklasifikasi keluar hasil inventarisasi yang terdapat pada satker:

- a. Transaksi koreksi nilai tim penertiban aset senilai Rp6.761.059.550,00 terdapat pada satker:
 - BBPOM Aceh senilai Rp5.934.313.000,00
 - BBPOM Medan senilai Rp826.746.550,00
- b. Transaksi Transfer Keluar senilai Rp488.003.140,00 terdapat pada Satker BBPOM Makassar kepada BPOM Mamuju berdasarkan SK Nomor 555 Tahun 2014 tanggal 3 Januari 2017.
- c. Hibah (keluar) senilai Rp56.597.184,00 terdapat pada Satker BBPOM Mataram berupa penyerahan sebidang tanah seluas 32 m² kepada Pemerintah Kota Mataram untuk kepentingan jalan nasional Pemkot berdasarkan SK Nomor HK.04.01.1.07.17.11162270 tanggal 30 November 2016.
- d. Reklasifikasi keluar senilai Rp978.070.000,00 terdapat pada Satker BBPOM Mataram berupa pemecahan luasan tanah untuk dihibahkan ke Pemerintah Kota Mataram.

- e. Koreksi pencatatan senilai Rp11.266.000,00 terdapat pada BBPOM Palu berupa Tanah Bangunan rumah Negara Gol. II merupakan tindak lanjut Laporan Hasil Penilaian dan Inventarisasi nomor: 050/WKN.16/KNL.03/2017 tanggal 17 Oktober 2017.
- f. Reklasifikasi keluar hasil inventarisasi senilai Rp2.718.905.000,00 terdapat pada satker:
 - BBPOM Banjarmasin senilai Rp2.500.000.000,00 berupa Tanah Bangunan Kantor Pemerintah merupakan tindak lanjut Laporan Hasil Penilaian dan Inventarisasi nomor: LHIP-36/WKN.12/KNL.03/2017 tanggal 19 Oktober 2017 karena kesalahan kodefikasi.
 - B POM Kupang senilai Rp218.905.000,00 berupa Tanah Bangunan rumah Negara Gol. III merupakan tindak lanjut Laporan Hasil Penilaian dan Inventarisasi nomor: LHIP-017/WKN.14/KNL.05/2017 tanggal 4 Oktober 2017 karena kesalahan kodefikasi.

Selain hal tersebut diatas, dapat kami jelaskan beberapa hal yang terkait dengan aset Tanah Badan Pengawas Obat dan Makanan, sebagai berikut :

1. Badan Pengawas Obat dan Makanan memiliki tanah yang sertifikat aslinya berada di Kementerian Kesehatan, karena proses alih status dari Kementerian Kesehatan dengan nomor BAST PL.03.02/III/2145/2011. Sertifikat tanah tersebut merupakan gabungan dengan UPT Kementerian Kesehatan dan tidak diserahkan pada saat proses alih status. Berbagai upaya bersurat telah dilakukan, namun belum ada respon dari Kementerian Kesehatan. Satker yang sertifikat tanahnya masih tergabung dengan Kementerian Kesehatan adalah sebagai berikut :

No	Nama Satker	Lokasi
1	Sekretariat Utama	Jl. Percetakan Negara No 23 Jakarta Pusat
2	BBPOM Surabaya	Jl. Karang Menjangan 20
3	BBPOM Surabaya	Jl. Karang Menjangan 22
4	BBPOM Padang	Jl. Kesehatan No.11, Gunung pangilun Padang, Desa/Kel. Gunung pangilun Kec. Padang Utara, kota Padang Prov. Sumbar
5	BBPOM Padang	Jl.Gajah Mada - Gunung Pangilun Padang, Desa/Kel.Gunung Pangilun Kec. Padang utara, kota Padang Prov. Sumbar
6	BPOM Palu	Jl. Mamboro
7	BPOM Ambon	Jl. Dewi Sartika Karang Panjang Kec. Sirimau. Kota Ambon
8	BBPOM Jayapura	Jl. Diponegoro No. 63

2. Badan Pengawas Obat dan Makanan menempati tanah yang bukan miliknya berdasarkan surat pinjam pakai antara Badan Pengawas Obat dan Makanan dengan Pemprov atau Pemda setempat. Adapun Satker tersebut adalah :

No	Nama Satker	Lokasi
1	BPOM JAMBI	Jl. RM. Nuratmadibrata No.11, Telanaipura, Jambi
2	BPOM JAMBI	Jl.Dr.Syahrial Rachman No.10, Telanaipura, Jambi
3	BBPOM PALEMBANG	Jl.Pangeran Ratu, Jakabaring-Seberang Ulu I, Palembang
4	BPOM SERANG	Jl. Syech Nawawi Al-Bantani Kel Banja Sari Kec Cipocok Jaya Kota Serang
5	BBPOM SAMARINDA	Jl. Yos Sudarso (Pos POM Tarakan)
6	BBPOM MATARAM	Lingkungan Dinas Kesehatan Provinsi NTB
7	BBPOM MATARAM	Jl. Raya Sultan Salahudin, Desa Panda. Kec Palibelo, Kab Bima (Pos POM Bima)
8	BPOM KUPANG	Jl. EL Tari Ke.Atambua, Kab. Atambua (Pos POM Atambua)
9	BPOM KUPANG	Kel.Paupire, Kec.Ende Tengah, Kabupaten Ende (Pos POM Ende)
10	BBPOM JAYAPURA	Jl. Garuda Merauke (Pos POM Merauke)
11	BPOM BATAM	Jl. Hang Jebat Kel.Batu Besar, Kec. Nongsa, Batam
12	BPOM BATAM	Jl. Hang Jebat Kel.Batu Besar, Kec. Nongsa, Batam
13	BPOM BATAM	Jl. Hang Jebat Kel.Batu Besar, Kec. Nongsa, Batam (Pos POM Batam)
14	BPOM MANOKWARI	Jl.Angkasa Mulyono Amban, Kab.Manokwari
15	BPOM KENDARI	Komplek Bumi Praja Anduonohu, Kendari
16	BPOM SOFIFI	Jl Bastiong No.3, Ternate (Pos POM Ternate)
17	BBPOM MANADO	Jl. Manente, Kel. Manente, Kec. Tahuna (Pos POM Sangihe)

3. Badan Pengawas Obat dan Makanan telah berupaya dalam mengajukan proses hibah dari Pemerintah Provinsi atau Pemerintah Daerah setempat, adapun Satker yang mengajukan hibah adalah sebagai berikut:

No	Nama Satker	Progres
1	BBPOM Pekanbaru	Dalam proses pengukuran oleh Badan Pertanahan Nasional (BPN)
2	BPOM Serang	Proses pengurusan sertifikat di BPN
3	BBPOM Lampung	Dalam proses pengukuran oleh Badan Pertanahan Nasional (BPN) namun terkendala adanya Gudang Farmasi Kemkes di atas tanah Badan POM
4	BBPOM Pontianak	Proses pengurusan sertifikat di BPN
5	BBPOM PALEMBANG	Jl.Pangeran Ratu, Jakabaring-Seberang Ulu I, Palembang

Dari jumlah/nilai tanah di atas, Tidak terdapat jumlah bidang tanah yang sedang dimanfaatkan oleh pihak ketiga tidak ada tanah sedang dalam proses penghapusan/pemindahtanganan.

Rincian data Tanah berdasarkan status kondisinya adalah sebagai berikut:

Uraian Kondisi	Kuantitas	Nilai
	(m ²)	(Rp)
Baik	221,461	553,686,560,351
Rusak Ringan	-	-
Rusak Berat	-	-

c. Peralatan dan Mesin

Saldo Peralatan dan Mesin pada Laporan Barang Pengguna Tahun Anggaran 2017 sebesar Rp2.088.392.704.750,00 (dua triliun delapan puluh delapan miliar tiga ratus sembilan puluh dua juta tujuh ratus empat ribu tujuh ratus lima puluh rupiah), jumlah tersebut terdiri atas saldo awal sebesar Rp1.747.089.772.079,00 (satu triliun tujuh ratus empat puluh tujuh miliar delapan puluh sembilan juta tujuh ratus tujuh puluh dua ribu tujuh puluh sembilan rupiah), mutasi tambah sebesar Rp395.533.275.826,00 (tiga ratus sembilan puluh lima miliar lima ratus tiga puluh tiga juta dua ratus tujuh puluh lima ribu delapan ratus dua puluh enam rupiah),

dan mutasi kurang sebesar Rp54.230.343.155,00 (lima puluh empat miliar dua ratus tiga puluh juta tiga ratus empat puluh tiga ribu seratus lima puluh lima rupiah)

Saldo per 1 Januari 2017		Rp 1,747,089,772,079
Mutasi tambah :		Rp 395,533,275,826
Penambahan saldo awal	Rp 1,469,715,593	
Pembelian	Rp 142,823,357,012	
Transfer masuk	Rp 25,896,533,450	
Hibah (masuk)	Rp 1,815,339,648	
Penyelesaian Pembangunan dgn KDP	Rp 189,060,970,901	
Reklasifikasi Masuk	Rp 4,476,334,328	
Reklasifikasi dari aset lainnya ke aset tetap	Rp 284,000,000	
Pengembangan Nilai Aset	Rp 19,578,250,790	
Koreksi pencatatan nilai/kuantitas (+)	Rp 1,438,162,163	
Pengembangan melalui KDP	Rp 8,652,086,941	
Perolehan Lainnya	Rp 38,525,000	
Mutasi Kurang :		Rp (54,230,343,155)
Koreksi pencatatan nilai/kuantitas (-)	Rp (337,367,920)	
Transfer keluar	Rp (16,205,228,852)	
Reklasifikasi Keluar	Rp (4,203,301,930)	
Penghentian aset dari penggunaan	Rp (31,270,538,877)	
Koreksi Pencatatan	Rp (2,193,390,576)	
Usulan Barang Rusak Berat ke Pengelola	Rp (20,515,000)	
Saldo per 31 Desember 2017		Rp 2,088,392,704,750
Akumulasi Penyusutan s.d 31 Desember 2017		Rp (1,248,364,012,797)
Nilai Buku per 31 Desember 2017		Rp 840,028,691,953

Penambahan nilai Aset Tetap Peralatan dan Mesin senilai Rp394.082.914.329,00 merupakan transaksi penambahan saldo awal, pembelian, transfer masuk, hibah (masuk), penyelesaian pembangunan dengan KDP, Reklasifikasi masuk, reklasifikasi dari aset lainnya ke aset tetap, pengembangan nilai aset, koreksi penacatatan nilai/kuantitas, pengembangan melalui KDP dan perolehan lainnya dengan penjelasan sebagai berikut :

1. Penambahan Saldo Awal senilai Rp1.469.715.593,00 terdapat pada satker :

No	Satker	Nilai
1	Sektama	Rp 988,910,000
2	PPOMN	Rp 107,512,062
3	BBPOM Semarang	Rp 60,795,000
4	BBPOM Yogyakarta	Rp 252,417,500
5	BBPOM Pontianak	Rp 30,690,000
6	BBPOM Jayapura	Rp 29,391,031
TOTAL		Rp 1,469,715,593

Dengan penjelasan sebagai berikut:

a. Sekretariat Utama :

- senilai Rp805.365.000,00 merupakan hasil penilaian BMN oleh Kantor Pelayanan Kekayaan Negara dan Lelang Nomor SR-37/MKN.07/KNL.04/2017 tanggal 24 Juli 2017, berupa

No	Uraian	Unit	Nilai
1	Elevator/Lift	3	776,556,000
2	Micro Bus	1	28,809,000
			805,365,000

- senilai Rp183.545.000,00 merupakan pencatatan 1 unit mini bus sebagai koreksi atas kesalahan pencatatan NUP mini bus yang telah dilakukan transfer
- b. PPOMN senilai Rp107.512.062,00 merupakan pencatatan jet pump senilai Rp48.730.000,00 sebagai hasil penilaian kembali BMN dari bangunan sumur dan hasil koreksi pemecahan aset gabungan berupa alat laboratorium dari Direktorat PPPML-Kementerian Kesehatan senilai Rp58.782.062,00.
- c. BBPOM Semarang senilai Rp60.795.000,00 merupakan koreksi temuan BPK atas pencatatan meubelair dan alat laboratorium yang belum pernah tercatat sebelumnya di Aplikasi SIMAK BMN
- d. BBPOM Yogyakarta senilai Rp252.417.500,00 merupakan pencatatan 1 buah Hydrant senilai Rp223.262.000,00 dan transaksi pemisahan peralatan dan mesin yang tergabung dengan pencatatan gedung senilai Rp29.155.500.

- e. BBPOM Pontianak senilai Rp30.690.000,00 merupakan pencatatan tabung gas yang belum dicatat tahun sebelumnya.
- f. BBPOM Jayapura senilai Rp29.391.031,00 merupakan pencatatan asset berupa PC unit dan printer yang merupakan asset gabungan hasil transfer masuk dari Direktorat PPPML-Kementerian Kesehatan sesuai nomor dasar koreksi PR.07.06.110.12.17.4543 tanggal 29 Desember 2017.

2. Pembelian senilai Rp142.823.357.012,00 terdapat pada satker :

No	Satker	Nilai
1	BBPOM Jakarta	Rp 2,465,951,112
2	Sektama	Rp 10,885,027,322
3	Inspektorat	Rp 266,434,000
4	Deputi 1	Rp 1,297,676,500
5	Deputi 2	Rp 575,714,884
6	Deputi 3	Rp 2,480,897,576
7	PPOMN	Rp 18,794,164,021
8	PPOM	Rp 12,780,820,000
9	PROM	Rp 292,200,300
10	PIOM	Rp 14,842,110,587
11	BBPOM Bandung	Rp 765,115,690
12	BBPOM Semarang	Rp 4,135,740,762
13	BBPOM Yogyakarta	Rp 1,424,862,842
14	BBPOM Surabaya	Rp 7,628,760,231
15	BBPOM Aceh	Rp 4,821,185,408
16	BBPOM Medan	Rp 582,510,700
17	BBPOM Padang	Rp 1,812,455,692
18	BBPOM Pekanbaru	Rp 631,883,646
19	BPOM Jambi	Rp 868,873,056
20	BBPOM Palembang	Rp 318,262,821
21	BBPOM Lampung	Rp 5,280,708,675
22	BBPOM Pontianak	Rp 163,301,000
23	BBPOM Palangkaraya	Rp 2,431,204,138
24	BBPOM Banjarmasin	Rp 124,570,980
25	BBPOM Samarinda	Rp 787,714,438
26	BBPOM Manado	Rp 13,127,748,078
27	BPOM Palu	Rp 5,329,600,655
28	BBPOM Makassar	Rp 680,626,660
29	BPOM Kendari	Rp 1,194,424,940
30	BPOM Ambon	Rp 675,267,820
31	BBPOM Denpasar	Rp 700,587,000
32	BBPOM Mataram	Rp 3,835,701,000
33	BPOM Kupang	Rp 4,476,747,100
34	BBPOM Jayapura	Rp 4,386,901,802
35	BPOM Bengkulu	Rp 1,299,949,345
36	BPOM Sofifi	Rp 788,754,617
37	BPOM Serang	Rp 2,667,576,180
38	BPOM Pangkalpinang	Rp 3,703,265,800
39	BPOM Gorontalo	Rp 272,496,177
40	BPOM Batam	Rp 211,655,000
41	BPOM Manokwari	Rp 1,981,165,400
42	BPOM Mamuju	Rp 1,032,743,057
TOTAL		Rp 142,823,357,012

3. Transfer Masuk senilai Rp25.896.533.450,00 terdapat pada Satuan Kerja:

No	Satker	Nilai
1	BBPOM Jakarta	Rp 726,887,414
2	Sektama	Rp 30,618,000
3	Deputi 1	Rp 381,050,000
4	Deputi 2	Rp 381,050,000
5	Deputi 3	Rp 381,050,000
6	PPOMN	Rp 9,691,304,598
7	PROM	Rp 339,410,000
8	PIOM	Rp 1,557,225,000
9	BBPOM Bandung	Rp 1,518,440,000
10	BBPOM Semarang	Rp 1,518,440,000
11	BBPOM Surabaya	Rp 1,518,440,000
12	BBPOM Medan	Rp 600,050,000
13	BBPOM Pekanbaru	Rp 600,050,000
14	BBPOM Banjarmasin	Rp 600,050,000
15	BPOM Palu	Rp 126,837,414
16	BBPOM Makassar	Rp 600,050,000
17	BBPOM Jayapura	Rp 2,924,479,436
18	BPOM Sofifi	Rp 151,879,728
19	BPOM Serang	Rp 1,645,277,414
20	BPOM Mamuju	Rp 603,944,446
TOTAL		Rp 25,896,533,450

Dengan penjelasan sebagai berikut :

- a) Transfer masuk pada BBPOM Jakarta senilai Rp726.887.414,00 merupakan pencatatan end point vicon dari PIOM sesuai nomor dasar koreksi PPHP-PJBA.APD.11.17.03 tanggal 4 Desember 2017 dan micro bus dari PPOM tanggal 15 Desember 2017.
- b) Transfer masuk pada Sekretariat Utama senilai Rp30.618.000,00 merupakan transfer dari :
 - Deputi 1 berupa Tenda senilai Rp11.653.000,00 sesuai BAST nomor 1673/BAST/DIST/XII/2015.
 - Deputi 3 berupa Kursi Besi senilai Rp12.840.000,00 sesuai BAST nomor 00468/445170/LS/2012 dan BAST nomor 01508/445170/LS/2012.

- Inspektorat berupa Meja rapat senilai Rp6.125.000,00 sesuai BAST nomor PR.01.02.6.10.12.1343.
- c) Transfer Masuk pada Deputi 1 senilai Rp381.050.000,00 merupakan pencatatan Toyota kijang innova (mini bus) dari Sektama sesuai nomor dasar koreksi B-PR.02.01.24.06.17.1448 tanggal 24 Oktober 2017.
- d) Transfer Masuk pada Deputi 2 senilai Rp381.050.000,00 merupakan pencatatan Toyota kijang innova (mini bus) dari Sektama sesuai nomor dasar koreksi B-PR.02.01.24.06.17.1448 tanggal 24 Oktober 2017.
- e) Transfer Masuk pada Deputi 3 senilai Rp381.050.000,00 merupakan pencatatan Toyota kijang innova (mini bus) dari Sektama sesuai nomor dasar koreksi B-PR.02.01.24.06.17.1448 tanggal 24 Oktober 2017.
- f) Transfer Masuk pada P POMN senilai Rp9.691.304.598,00 merupakan pencatatan alat laboratorium dari Direktorat PPPML-Kementerian Kesehatan sesuai nomor BAST BN.02.01/D3/III.1/841/2016 tanggal 31 Oktober 2016.
- g) Transfer Masuk pada PROM senilai Rp339.410.000,00 merupakan pencatatan Generator dari Sektama sesuai nomor BAST PR.05.01.93.03.13.1200 tanggal 19 Desember 2017.
- h) Transfer Masuk pada PIOM senilai Rp1.557.225.000,00 merupakan pencatatan berupa :
- End Point Vicon dari Balai POM Serang senilai Rp137.550.000,00 sesuai nomor BAST PR.01.02.74.11.13.3105 tanggal 21 November 2017.
 - End Point Vicon dari Balai POM Palu senilai Rp137.550.000,00 sesuai nomor BAST PR.01.02.74.11.13.3105 tanggal 21 November 2017.
 - End Point Vicon dari Balai Besar POM Jakarta senilai Rp137.550.000,00 sesuai nomor BAST PR.07.03.74.12.17.5827 tanggal 22 Desember 2017.
 - Genset dari Sektama senilai Rp523.675.000,00 sesuai nomor BAST PR.01.02.212.12.11.2750 tanggal 28 Desember 2017.
 - Elevator/Lift dari Sektama senilai Rp620.900.000,00 sesuai nomor BAST PR.01.02.212.12.11.2750 tanggal 28 Desember 2017.

- i) Transfer Masuk pada BBPOM Bandung senilai Rp1.518.440.000,00 merupakan pencatatan micro bus senilai Rp600.050.000,00 dan kendaraan bermotor khusus lainnya senilai Rp918.390.000,00 dari PPOM sesuai nomor BAST PR.01.04.72.10.17.1871 tanggal 27 Desember 2017.
- j) Transfer Masuk pada BBPOM Semarang senilai Rp1.518.440.000,00 merupakan pencatatan micro bus senilai Rp600.050.000,00 dan kendaraan bermotor khusus lainnya senilai Rp918.390.000,00 dari PPOM sesuai nomor BAST PR.01.04.72.10.17.1871 tanggal 27 Desember 2017.
- k) Transfer Masuk pada BBPOM Surabaya senilai Rp1.518.440.000,00 merupakan pencatatan micro bus senilai Rp600.050.000,00 dan kendaraan bermotor khusus lainnya senilai Rp918.390.000,00 dari PPOM sesuai nomor BAST PR.01.04.72.10.17.1871 tanggal 27 Desember 2017.
- l) Transfer Masuk pada BBPOM Medan senilai Rp600.050.000,00 merupakan pencatatan micro bus dari PPOM.
- m) Transfer Masuk pada BBPOM Pekanbaru senilai Rp600.050.000,00 merupakan pencatatan micro bus dari PPOM.
- n) Transfer Masuk pada BBPOM Banjarmasin senilai Rp600.050.000,00 merupakan pencatatan micro bus dari PPOM.
- o) Transfer Masuk pada BPOM Palu senilai Rp126.837.414,00 merupakan End Point Vicon dari PIOM sesuai nomor BAST PPHP-PJ B A.APD.11.17.03 tanggal 4 Desember 2017.
- p) Transfer Masuk pada BBPOM Makassar senilai Rp600.050.000,00 merupakan pencatatan micro bus dari PPOM.
- q) Transfer Masuk pada BBPOM Jayapura senilai Rp2.924.479.436,00 merupakan pencatatan alat laboratorium dari PPOMN sesuai nomor BAST BN.02.01/D3/III.1/2841/2016 tanggal 31 Oktober 2017.
- r) Transfer Masuk pada BPOM Sofifi senilai Rp151.879.728,00 merupakan
- s) Transfer Masuk pada BPOM Serang senilai Rp1.645.277.414,00 merupakan pencatatan berupa :
 - pencatatan micro bus senilai Rp600.050.000,00 dari PPOM.

- kendaraan bermotor khusus lainnya senilai Rp918.390.000,00 dari P POM sesuai nomor BAST PR.01.04.72.10.17.1871 tanggal 27 Desember 2017.
 - End Point Vicon dari PIOM sesuai nomor BAST PPHP-PJ B A.APD.11.17.03 tanggal 4 Desember 2017.
- t) Transfer Masuk ke Balai POM Mamuju senilai Rp603.944.446,00 merupakan transfer dari Balai Besar POM Makassar sesuai BAST nomor PR.01.02.104.12.16.3839, PR.01.02.104.10.16.3161, PR.02.03.104.10.16.3051, PR.10.21.07.10.1638, PR.02.03.104.10.16.3051, PR.02.03.104.12.16.3849.
4. Hibah (masuk) senilai Rp1.815.339.648,00 terdapat pada Satuan Kerja P POMN merupakan pencatatan hibah berupa :
- a) Autoclave (alat laboratorium umum) dari JICA senilai Rp79.926.000,00 sesuai nomor BAST PR.07.03.71.12.17.2626 tanggal 14 Desember 2017.
 - b) AC split dari USAID senilai Rp122.505.732 sesuai nomor BAST 22/USAID-INA/BAST tanggal 29 Desember 2017.
 - c) Alat Pemanas dari JICA senilai Rp81.900.000,00 sesuai nomor BAST PR.07.03.71.12.17.2626 tanggal 14 Desember 2017.
 - d) Stabiliser dari JICA senilai Rp1.900.000,00 sesuai nomor BAST PR.07.03.71.12.17.2626 tanggal 14 Desember 2017.
 - e) Shaker (Alat Laboratorium) dari JICA senilai Rp73.400.000,00 sesuai nomor BAST PR.07.03.71.12.17.2626 tanggal 14 Desember 2017.
 - f) Sample Consetrator dari JICA senilai Rp269.500.000,00 sesuai nomor BAST PR.07.03.71.12.17.2626 tanggal 14 Desember 2017.
 - g) Lab Water Purifier dari USAID senilai Rp876.368.942,00 sesuai nomor BAST 22/USAID-INA/BAST tanggal 29 Desember 2017.
 - h) AC sentral dari USAID senilai Rp103.147.390,00 sesuai nomor BAST 22/USAID-INA/BAST tanggal 29 Desember 2017.
 - i) AC split dari USAID senilai Rp9.097.940,00 sesuai nomor BAST 22/USAID-INA/BAST tanggal 29 Desember 2017.

5. Penyelesaian Pembangunan dengan KDP senilai Rp189.060.970.901,00
terdapat pada Satuan Kerja :

No	Satker	Nilai
1	BBPOM Jakarta	Rp 8,809,236,000
2	Sektama	Rp 1,063,294,760
3	Inspektorat	Rp 216,893,000
4	PPOMN	Rp 4,549,083,020
5	PROM	Rp 397,008,000
6	PIOM	Rp 7,543,256,314
7	BBPOM Bandung	Rp 4,238,733,798
8	BBPOM Semarang	Rp 14,383,494,775
9	BBPOM Yogyakarta	Rp 13,775,793,000
10	BBPOM Medan	Rp 8,581,926,700
11	BBPOM Padang	Rp 5,422,681,762
12	BBPOM Pekanbaru	Rp 13,103,234,200
13	BPOM Jambi	Rp 7,452,669,900
14	BBPOM Palembang	Rp 4,211,693,540
15	BBPOM Lampung	Rp 11,124,760,500
16	BBPOM Pontianak	Rp 4,398,084,300
17	BPOM Palangkaraya	Rp 9,615,720,461
18	BBPOM Banjarmasin	Rp 5,160,015,711
19	BBPOM Samarinda	Rp 4,499,675,250
20	BBPOM Makassar	Rp 8,161,265,100
21	BPOM Kendari	Rp 3,425,948,558
22	BPOM Ambon	Rp 4,277,095,000
23	BBPOM Denpasar	Rp 8,715,536,400
24	BBPOM Mataram	Rp 4,024,108,354
25	BPOM Kupang	Rp 906,300,238
26	BPOM Bengkulu	Rp 8,485,753,500
27	BPOM Sofifi	Rp 2,473,610,000
28	BPOM Serang	Rp 4,697,619,418
29	BPOM Gorontalo	Rp 7,045,633,845
30	BPOM Batam	Rp 5,404,877,509
31	BPOM Manokwari	Rp 2,464,227,988
32	BPOM Mamuju	Rp 431,740,000
		Rp 189,060,970,901

6. Reklasifikasi Masuk senilai Rp4.476.334.328,00 terdapat pada satker :

No	Satker	Nilai
1	BBPOM DKI Jakart	Rp 1,164,442,417
2	Sektama	Rp 258,635,000
3	BBPOM Yogyakarta	Rp 85,982,398
4	BBPOM Bandar Lampung	Rp 170,560,013
5	BBPOM Manado	Rp 29,975,000
6	BPOM Palu	Rp 146,300,000
7	BBPOM Denpasar	Rp 19,600,000
8	BPOM Serang	Rp 176,275,000
9	BPOM Manokwari	Rp 1,847,150,000
10	BPOM Mamuju	Rp 577,414,500
Total		Rp 4,476,334,328

Dengan penjelasan sebagai berikut :

a) Reklasifikasi Masuk BBPOM Jakarta:

- Senilai Rp146.300.000,00 merupakan transaksi perubahan kodefikasi Video Conference menjadi End Point Vicon dan Monitor sesuai nomor dasar koreksi PR.07.03.74.12.17.5827 tanggal 22 Desember 2017.
- Senilai Rp1.018.142.417,00 merupakan koreksi temuan BPK terhadap aset gabungan sesuai nomor dasar koreksi PR.07.03.74.12.17.11411 tanggal 30 Desember 2017

b) Reklasifikasi Masuk Sektama:

- Senilai Rp100.000.000,00 merupakan transaksi perubahan kodefikasi dari ATB berupa sistem antrian ke mesin antrian sesuai nomor dasar koreksi B-PR.07.01.24.04.17.2875 tanggal 28 April 2017;
- Senilai Rp7.500.00,00 perubahan kodefikasi tandon air dari bangunan bak/penampung sebagai hasil revaluasi BMN sesuai nomor dasar koreksi LHIP-0122/WKN.07/KNL.04/2017 tanggal 7 November 2017;

- Senilai Rp151.135.000,00 merupakan transaksi perubahan kodefikasi 2 unit minibus yang awalnya dicatat dalam kelompok ekstrakomptabel menjadi kelompok intrakomptabel terkait temuan BPK.
- c) Reklasifikasi Masuk BBPOM Yogyakarta senilai Rp85.982.398,00 merupakan transaksi pemisahan peralatan dan mesin yang tergabung dengan pencatatan gedung.
 - d) Reklasifikasi Masuk BBPOM Bandar Lampung senilai Rp170.560.013,00 merupakan transaksi perubahan kodefikasi dari Mobil Laboratorium keliling menjadi Mobil Unit Kesehatan Masyarakat sesuai dasar koreksi Nomor 000683/09/2009.
 - e) Reklasifikasi Masuk BBPOM Manado senilai Rp29.975.000,00 merupakan transaksi perubahan kodefikasi dari bangunan sumur sesuai hasil penilaian kembali Nomor BAR-IP-043/WKN.16/KNL.01/2017 tanggal 27 Juni 2017.
 - f) Reklasifikasi Masuk BPOM Palu senilai Rp146.300.000,00 merupakan transaksi perubahan kodefikasi Video Conference menjadi End Point Vicon dan Monitor sesuai nomor dasar koreksi PR.07.03.74.12.17.5827 tanggal 21 November 2017.
 - g) Reklasifikasi Masuk BBPOM Denpasar senilai Rp19.600.000,00 merupakan transaksi perubahan kodefikasi dari bangunan sumur sebagai hasil penilaian kembali BMN sesuai Nomor LHIP-76/WKN.14/KPKNL.01/2017 tanggal 11 Oktober 2017.
 - h) Reklasifikasi Masuk BPOM serang senilai Rp176.275.000,00 merupakan transaksi berupa :
 - pencatatan 1 buah UPS senilai Rp29.975.000,00 yang di koreksi menggunakan menu koreksi perubahan nilai/kuantitas karena jumlah unit tidak sesuai dengan fisik dan di input kembali melalui menu reklasifikasi masuk menjadi 2 buah UPS sesuai BAST nomor PR.01.02.91.10.16.4915.
 - perubahan kodefikasi Video Conference senilai Rp146.300.000,00 menjadi End Point Vicon dan Monitor sesuai nomor dasar koreksi PR.07.03.74.12.17.5827 tanggal 21 November 2017.

- i) Reklasifikasi Masuk BPOM Manokwari senilai Rp1.847.150.000,00 merupakan transaksi perubahan kodefikasi Mobil Workshop senilai Rp449.000.000,00 dan 5 unit kendaraan dinas bermotor perorangan lainnya senilai Rp1.398.150.000,00 menjadi 1 unit sedan Rp290.450.000,00, 4 unit minibus senilai Rp1.007.700.000,00 dan 1 unit mobil unit kesehatan masyarakat senilai Rp449.000.000,00.
- j) Reklasifikasi Masuk BPOM Mamuju senilai Rp577.414.500,00 merupakan transaksi perubahan mini bus dari NUP 1 yang terdiri dari 2 unit menjadi mini bus NUP 3 dan 4.

7. Reklasifikasi dari aset lainnya ke aset tetap senilai Rp284.000.000,00 terdapat pada satker :

No	Satker	Nilai
1	Deputi 2	Rp 1,580,000
2	BBPOM Samarinda	Rp 185,710,000
3	BPOM Ambon	Rp 60,990,000
4	BPOM Serang	Rp 19,520,000
5	BPOM Batam	Rp 16,200,000
TOTAL		Rp 284,000,000

Dengan penjelasan sebagai berikut :

- a) Deputi 2 senilai Rp1.580.000,00 merupakan transaksi penggunaan kembali mesin ketik sesuai nomor dasar koreksi KU.03.09.433.07.17 tanggal 28 Juli 2017.
- b) BBPOM Samarinda senilai Rp185.710.000,00 merupakan penggunaan kembali BMN yang telah dihentikan sebanyak 1 unit Reffigerated Incubator senilai Rp127.710.000,00 sesuai nomor dasar koreksi B-PR.07.01.100.02.17.0619 tanggal 6 Februari 2017 dan incubator senilai Rp58.000.000,00 sesuai nomor dasar koreksi B-PR.07.01.100.09.17.2806 tanggal 28 September 2017.
- c) BPOM Ambon senilai Rp60.990.000,00 penggunaan kembali BMN yang telah dihentikan sebanyak 1 unit UPS.

- d) BPOM Serang senilai Rp19.520.000,00 merupakan penggunaan kembali BMN yang telah dihentikan sesuai dasar koreksi nomor B-PR.07.02.91.06.17.9555 tanggal 10 November 2017.
- e) BPOM Batam senilai Rp16.200.000,00 merupakan penggunaan kembali BMN yang telah dihentikan sebanyak 2 unit AC dan 1 unit PC Unit sesuai dasar koreksi nomor B-PR.05.01.85.01.17.0028 tanggal 3 Januari 2017.

8. Pengembangan Nilai Aset senilai Rp19.578.250.790,00 terdapat pada satker :

No	Satker	Nilai
1	BBPOM Jakarta	Rp 1,163,202,800
2	Sektama	Rp 331,672,900
3	Deputi 3	Rp 210,594,379
4	PPOMN	Rp 3,232,420,140
5	PROM	Rp 637,658,900
6	PIOM	Rp 225,375,976
7	BBPOM Bandung	Rp 1,664,530,000
8	BBPOM Semarang	Rp 8,600,000
9	BBPOM Yogyakarta	Rp 3,840,000
10	BBPOM Surabaya	Rp 2,417,713,500
11	BBPOM Aceh	Rp 513,340,492
12	BBPOM Medan	Rp 526,780,000
13	BBPOM Padang	Rp 489,768,600
14	BBPOM Pekanbaru	Rp 613,853,900
15	BPOM Jambi	Rp 541,740,000
16	BBPOM Palembang	Rp 1,515,530,000
17	BBPOM Pontianak	Rp 443,180,000
18	BPOM Palangkaraya	Rp 32,118,750
19	BBPOM Samarinda	Rp 193,513,203
20	BBPOM Manado	Rp 66,038,000
21	BBPOM Makassar	Rp 1,353,086,800
22	BBPOM Mataram	Rp 6,180,000
23	BPOM Kupang	Rp 1,271,622,500
24	BBPOM Jayapura	Rp 838,160,000
25	BPOM Bengkulu	Rp 972,612,300
26	BPOM Serang	Rp 1,500,000
27	BPOM Batam	Rp 46,829,650
28	BPOM Manokwari	Rp 256,788,000
		Rp 19,578,250,790

9. Koreksi Pencatatan nilai/kuantitas (+) senilai Rp1.438.162.163,00 terdapat pada Satuan Kerja

No	Satker	Nilai
1	BBPOM Jakarta	Rp 47,644,080
2	Sektama	Rp 34,050,000
3	PPOMN	Rp 708,202,305
4	PIOM	Rp 648,265,778
TOTAL		Rp 1,438,162,163

Dengan penjelasan sebagai berikut :

a) BBPOM Jakarta:

- senilai Rp19.800.000,00 merupakan transaksi kesalahan pencatatan pengembangan mobil laboratorium keliling yang dicatat pada micro bus seharusnya pada kendaraan bermotor khusus lainnya sesuai nomor dasar koreksi PR.05.02.92.07.17.3120 tanggal 2 Juli 2017;
- Senilai Rp27.844.080,00 merupakan koreksi harga kapitalisasi alat laboratorium dari PC dan Printer sesuai dasr koreksi nomor PR.07.03.74.12.17.11412.

b) Sekretariat Utama senilai Rp34.050.000 merupakan pengembangan atas Peralatan dan Mesin namun dicatat sendiri sebagai ATB sesuai nomor dasar koreksi B-PR.07.01.24.04.17.2875 tanggal 28 April 2017.

c) PPOMN senilai Rp708.202.305,00 merupakan koreksi Pencatatan PPOMN senilai Rp708.202.305,00 merupakan kesalahan pencatatan 3 unit detector (eks Kemkes) yang seharusnya merupakan bagian dari HPLC.

d) PIOM senilai Rp648.265.778,00 merupakan pengembangan atas server namun dicatat dengan NUP sendiri.

10. Pengembangan melalui KDP senilai Rp8.652.086.941,00 terdapat pada Satuan Kerja

No	Satker	Nilai
1	BBPOM Yogyakarta	Rp 1,678,935,950
2	BBPOM Medan	Rp 1,506,775,700
3	BPOM Palu	Rp 1,346,784,250
4	BPOM Ambon	Rp 374,840,000
5	BPOM Bengkulu	Rp 816,100,000
6	BPOM Serang	Rp 1,117,687,000
7	BPOM Batam	Rp 1,810,964,041
TOTAL		Rp 8,652,086,941

11. Perolehan Lainnya senilai Rp38.525.000,00 terdapat pada Satuan Kerja

No	Satker	Nilai
1	BBPOM Lampung	Rp 5,610,000
2	BBPOM Banjarmasin	Rp 32,915,000
TOTAL		Rp 38,525,000

Dengan penjelasan sebagai berikut :

- a) Perolehan Lainnya BBPOM Lampung senilai Rp5.610.000,00 merupakan pencatatan bonus berupa transformer dari pengadaan alat laboratorium.
- b) Perolehan Lainnya BBPOM Banjarmasin senilai Rp32.915.000,00 merupakan hadiah dari perlombaan/penghargaan penilaian kawasan perkantoran Pemprov Kalsel Dinas Lingkungan Hidup berupa kendaraan roda tiga.

Pengurangan nilai Aset Tetap Peralatan dan Mesin senilai Rp51.930.109.645,00 merupakan transaksi Koreksi Pencatatan nilai/kuantitas (-), transfer keluar, Rekalsifikasi keluar, penghentian aset dari penggunaan, koreksi pencatatan dan usulan barang Rusak Berat ke Pengelola dengan penjelasan sebagai berikut :

1. Koreksi Pencatatan nilai/kuantitas (-) senilai Rp337.367.920,00 terdapat pada satker

No	Satker	Nilai
1	BBPOM Jakarta	-Rp 19,800,000
2	Sektama	-Rp 176,000,000
3	Deputi 1	-Rp 1,578,390
4	PPOMN	-Rp 58,782,062
5	BBPOM Palembang	-Rp 1,611,396
6	BBPOM Jayapura	-Rp 29,391,031
7	BPOM Serang	-Rp 50,205,041
TOTAL		-Rp 337,367,920

Dengan penjelasan sebagai berikut :

- a) Koreksi Pencatatan nilai BBPOM Jakarta senilai Rp19.800.000,00 merupakan transaksi kesalahan pencatatan pengembangan mobil laboratorium keliling yang dicatat pada micro bus seharusnya pada kendaraan bermotor khusus lainnya sesuai nomor dasar koreksi PR.05.02.92.07.17.3120 tanggal 2 Juli 2017.
- b) Koreksi Pencatatan nilai Sektama senilai Rp176.000.000,00 merupakan transaksi koreksi elevator/lift senilai Rp175.450.000,00 karena pengembangan elevator/lift yang dicatat pada Gedung B seharusnya merupakan pengembangan elevator/lift pada Gedung E dan transaksi koreksi pengembalian belanja AC split senilai Rp550.000,00.
- c) Koreksi Pencatatan nilai Deputi 1 senilai Rp1.578.390,00 merupakan transaksi koreksi laptop karena kelebihan pembayaran sesuai nomor bukti pengembalian Nomor 1B978562TSCK6FT6 tanggal 2 November 2017.
 - Koreksi Pencatatan nilai PPOMN senilai Rp58.782.062,00 merupakan transaksi koreksi Ion Chromatography dan Spectrophotometer karena pemecahan asset gabungan.
 - Koreksi Pencatatan nilai BBPOM Palembang senilai Rp1.611.396,00 merupakan transaksi koreksi kendaraan bermotor khusus lainnya karena kelebihan pembayaran.
 - Koreksi Pencatatan nilai BBPOM Jayapura senilai Rp29.391.031,00 merupakan transaksi koreksi Ion Chromatography dan Spectrophotometer karena pemecahan asset gabungan.

- Koreksi Pencatatan nilai BPOM Serang senilai Rp50.205.041,00 merupakan transaksi atas pencatatan 1 buah UPS yang di koreksi menggunakan menu koreksi perubahan nilai/kuantitas karena jumlah unit tidak sesuai dengan fisik dan di input kembali melalui menu reklasifikasi masuk menjadi 2 buah UPS sesuai BAST nomor PR.01.02.91.10.16.4915.

2. Transfer Keluar senilai Rp16.205.228.852,00 terdapat pada satker :

No	Satker	Nilai
1	BBPOM Jakarta	-Rp 137.550.000
2	Sektama	-Rp 2.627.135.000
3	Inspektorat	-Rp 6.125.000
4	Deputi 1	-Rp 11.653.000
5	Deputi 3	-Rp 12.840.000
6	PPOMN	-Rp 2.924.479.436
7	PPOM	-Rp 9.074.010.000
8	PIOM	-Rp 532.391.970
9	BPOM Palu	-Rp 137.550.000
10	BBPOM Makassar	-Rp 603.944.446
11	BPOM Serang	-Rp 137.550.000
TOTAL		-Rp 16.205.228.852

Dengan penjelasan sebagai berikut :

- a) Transfer keluar BBPOM Jakarta senilai Rp137.550.000,00 merupakan transfer kepada PIOM berupa end point vicon sesuai nomor dasar koreksi PR.05.02.92.12.17.1139 tanggal 27 Desember 2017.
- b) Transfer keluar Sektama senilai Rp2.627.135.000,00 merupakan transaksi transfer keluar berupa :
 - Minibus kepada Deputi 3 senilai Rp381.050.000 sesuai nomor dasar koreksi PR.07.06.2.244.11.17.5667 tanggal 20 November 2017.
 - Minibus kepada Deputi 1 senilai Rp381.050.000 sesuai nomor dasar koreksi PR.07.06.2.244.11.17.5669 tanggal 20 November 2017.
 - Minibus kepada Deputi 2 senilai Rp381.050.000 sesuai nomor dasar koreksi PR.07.06.2.244.11.17.5668 tanggal 20 November 2017.

- Elevator/Lift kepada PIOM senilai Rp620.900.000,00 sesuai nomor dasar koreksi PR.07.06.2.244.12.17.9062 tanggal 18 November 2017.
 - Genset kepada PIOM senilai Rp620.900.000,00 sesuai nomor dasar koreksi PR.07.06.2.244.12.17.9062 tanggal 18 November 2017.
 - Generator kepada PROM senilai Rp339.410.000,00 sesuai nomor dasar koreksi PR.07.06.244.09.17.5625 tanggal 18 November 2017.
- a. Transfer keluar Inspektorat senilai Rp6.125.000,00 merupakan transaksi transfer keluar Meja rapat kepada Sektama sesuai BAST nomor PR.01.02.6.10.12.1343.
- c) Transfer keluar Deputy 1 senilai Rp11.653.000,00 merupakan transfer keluar Tenda kepada Sektama sesuai BAST nomor PR.04.04.342.02.17.0476 tanggal 13 Februari 2017.
- d) Transfer keluar Deputy 3 senilai Rp12.840.000,00 merupakan transfer keluar Kursi Besi kepada Sektama sesuai BAST nomor 00468/445170/LS/2012 dan BAST nomor 01508/445170/LS/2012.
- e) Transfer keluar PPOMN senilai Rp2.924.479.436 merupakan transaksi transfer alat laboratorium kepada BBPOM Jayapura sesuai nomor BAST PR.07.06.71.12.17.2783 tanggal 29 Desember 2017.
- f) Transfer keluar PPOM senilai Rp9.074.010.000 merupakan
- Micro bus kepada BBPOM Banjarmasin senilai Rp600.050.000,00 sesuai nomor dasar koreksi PR.01.04.72.12.17.2230.
 - Kendaraan Bermotor Khusus Lainnya kepada BBPOM Bandung senilai Rp918.390.000,00 sesuai nomor dasar koreksi 2418/BA/PHP-PJ/XII/2017 tanggal 27 Desember 2017.
 - Kendaraan Bermotor Khusus Lainnya kepada BBPOM Semarang senilai Rp918.390.000,00 sesuai nomor dasar koreksi 2418/BA/PHP-PJ/XII/2017 tanggal 27 Desember 2017.
 - Kendaraan Bermotor Khusus Lainnya kepada BBPOM Surabaya senilai Rp918.390.000,00 sesuai nomor dasar koreksi 2418/BA/PHP-PJ/XII/2017 tanggal 27 Desember 2017.

- Kendaraan Bermotor Khusus Lainnya kepada BPOM Serang senilai Rp918.390.000,00 sesuai nomor dasar koreksi 2418/BA/PPHP-PJ/XII/2017 tanggal 27 Desember 2017.
 - Micro bus kepada BBPOM Bandung senilai Rp600.050.000,00 sesuai nomor dasar koreksi PR.01.04.72.12.17.2230.
 - Micro bus kepada BBPOM Jakarta senilai Rp600.050.000,00 sesuai nomor dasar koreksi PR.01.04.72.12.17.2230.
 - Micro bus kepada BBPOM Makassar senilai Rp600.050.000,00 sesuai nomor dasar koreksi PR.01.04.72.12.17.2230.
 - Micro bus kepada BBPOM Medan senilai Rp600.050.000,00 sesuai nomor dasar koreksi PR.01.04.72.12.17.2230.
 - Micro bus kepada BBPOM Pekanbaru senilai Rp600.050.000,00 sesuai nomor dasar koreksi PR.01.04.72.12.17.2230.
 - Micro bus kepada BPOM Serang senilai Rp600.050.000,00 sesuai nomor dasar koreksi PR.01.04.72.12.17.2230.
 - Micro bus kepada BBPOM Surabaya senilai Rp600.050.000,00 sesuai nomor dasar koreksi PR.01.04.72.12.17.2230.
 - Micro bus kepada BBPOM Semarang senilai Rp600.050.000,00 sesuai nomor dasar koreksi PR.01.04.72.12.17.2230.
- g) Transfer keluar PIOM senilai Rp532.391.970 merupakan transfer berupa :
- End point vicon kepada BBPOM Jakarta senilai Rp126.837.414,00 sesuai nomor koreksi PR.07.06.74.12.17.5873 tanggal 27 Desember 2017.
 - End point vicon kepada BPOM Palu senilai Rp126.837.414,00 sesuai nomor koreksi PR.07.06.74.12.17.5873 tanggal 27 Desember 2017.
 - End point vicon kepada BPOM Serang senilai Rp126.837.414,00 sesuai nomor koreksi PR.07.06.74.12.17.5873 tanggal 27 Desember 2017.
 - End point vicon kepada BPOM Sofifi senilai Rp126.837.414,00 sesuai nomor koreksi PR.07.06.74.12.17.5873 tanggal 27 Desember 2017.
 - Perangkat vicon kepada BPOM Sofifi senilai Rp126.837.414,00 sesuai nomor koreksi PR.07.06.74.12.17.5873 tanggal 27 Desember 2017.

- h) Video monitor kepada BPOM Sofifi senilai Rp126.837.414,00 sesuai nomor koreksi PR.07.06.74.12.17.5873 tanggal 27 Desember 2017
- b. Transfer keluar BPOM Palu senilai Rp137.550.000 merupakan transfer kepada PIOM berupa end point vicon sesuai nomor dasar koreksi PR.07.06.103.12.1761a tanggal 27 Desember 2017.
- i) Transfer Keluar BBPOM Makassar senilai Rp603.944.446,00 merupakan transfer keluar kepada BPOM Mamuju sesuai BAST nomor PR.01.02.104.12.16.3839, PR.01.02.104.10.16.3161, PR.02.03.104.10.16.3051, PR.10.21.07.10.1638, PR.02.03.104.10.16.3051, PR.02.03.104.12.16.3849.
- j) Transfer keluar BPOM Serang senilai Rp137.550.000 merupakan transfer kepada PIOM berupa end point vicon sesuai nomor dasar koreksi PR.07.06.103.12.1761a tanggal 27 Desember 2017.

3. Reklasifikasi Keluar senilai Rp4.203.301.930,00 terdapat pada Satuan Kerja :

No	Satker	Nilai
1	BBPOM Jakarta	-Rp 1,164,442,417
2	Sektama	-Rp 151,135,000
3	BBPOM Lampung	-Rp 170,560,013
4	BBOM Palu	-Rp 146,300,000
5	BBOM Serang	-Rp 146,300,000
6	BBOM Manokwari	-Rp 1,847,150,000
7	BPOM Mamuju	-Rp 577,414,500
TOTAL		-Rp 4,203,301,930

Dengan penjelasan sebagai berikut :

- a) Reklasifikasi keluar BBPOM Jakarta;
- Senilai Rp146.300.000,00 merupakan transaksi perubahan kodefikasi Video Conference menjadi End Point Vicon dan Monitor sesuai nomor dasar koreksi PR.07.03.74.12.17.5827 tanggal 22 Desember 2017.
 - Senilai Rp1.018.142.417,00 merupakan koreksi temuan BPK atas aset gabungan berupa Automatic Thin-Layer Chromatography (TLC) Sampler dan PC-Based UV Gel Documentation System sesuai nomor dasar koreksi PR.07.03.74.12.17.11411 tanggal 30 Desember 2017.

- b) Reklasifikasi keluar Sekretariat Utama senilai Rp151.135.000,00 merupakan transaksi perubahan kodefikasi pencatatan mini bus 2 unit dari pencatatan ekstrakomptabel menjadi intrakomptabel.
 - c) Reklasifikasi keluar BBPOM Lampung senilai Rp170.560.013,00 merupakan transaksi perubahan kodefikasi dari Mobil Laboratorium keliling menjadi Mobil Unit Kesehatan Masyarakat sesuai dasar koreksi Nomor 000683/09/2009.
 - d) Reklasifikasi keluar BPOM Palu senilai Rp146.300.000,00 merupakan transaksi perubahan kodefikasi Video Conference menjadi End Point Vicon dan Monitor sesuai nomor dasar koreksi PR.07.03.74.12.17.5827 tanggal 21 November 2017.
 - e) Reklasifikasi keluar BPOM Serang senilai Rp146.300.000,00 merupakan transaksi perubahan kodefikasi Video Conference menjadi End Point Vicon dan Monitor sesuai nomor dasar koreksi PR.07.03.74.12.17.5827 tanggal 21 November 2017.
 - f) Reklasifikasi keluar BPOM Manokwari senilai Rp1.847.150.000,00 merupakan transaksi perubahan kodefikasi Mobil Workshop senilai Rp449.000.000,00 dan 5 unit kendaraan dinas bermotor perorangan lainnya senilai Rp1.398.150.000,00 menjadi 1 unit sedan Rp290.450.000,00, 4 unit minibus senilai Rp1.007.700.000,00 dan 1 unit mobil unit kesehatan masyarakat senilai Rp449.000.000,00
 - g) Reklasifikasi keluar BPOM Mamuju senilai Rp577.414.500,00 merupakan transaksi perubahan mini bus dari NUP 1 yang terdiri dari 2 unit menjadi mini bus NUP 3 dan 4.
4. Penghentian Aset dari Penggunaan senilai Rp31.270.538.877,00 terdapat pada satker :

No	Satker	Nilai
1	Sektama	-Rp 8.178.145.520
2	Inspektorat	-Rp 176.186.634
3	Deputi 1	-Rp 1.589.194.586
4	Deputi 2	-Rp 814.829.648
5	Deputi 3	-Rp 2.125.310.062
6	PPOMN	-Rp 2.917.127.325
7	PPOM	-Rp 182.358.000
8	PROM	-Rp 398.386.950
9	BBPOM Semarang	-Rp 422.518.750
10	BBPOM Yogyakarta	-Rp 2.301.408.619
11	BBPOM Surabaya	-Rp 638.058.560
12	BBPOM Aceh	-Rp 417.093.000
13	BBPOM Medan	-Rp 553.037.608
14	BBPOM Pekanbaru	-Rp 601.058.706
15	BBPOM Palembang	-Rp 240.428.629
16	BBPOM Lampung	-Rp 670.847.040
17	BBPOM Pontianak	-Rp 99.206.000
18	BPOM Palangkaraya	-Rp 57.612.000
19	BBPOM Banjarmasin	-Rp 85.000.000
20	BBPOM Samarinda	-Rp 553.464.594
21	BBPOM Manado	-Rp 472.687.768
22	BPOM Palu	-Rp 104.500.000
23	BBPOM Makassar	-Rp 1.296.377.222
24	BPOM Kendari	-Rp 1.114.714.500
25	BBPOM Denpasar	-Rp 868.199.100
26	BBPOM Mataram	-Rp 2.530.360.517
27	BPOM Kupang	-Rp 482.845.692
28	BBPOM Jayapura	-Rp 273.926.200
29	BPOM Bengkulu	-Rp 762.997.097
30	BPOM Serang	-Rp 144.103.300
31	BPOM Batam	-Rp 198.555.250
TOTAL		-Rp 31.270.538.877

5. Koreksi Pencatatan senilai Rp2.193.390.576,00 terdapat pada Satuan Kerja

No	Satker	Nilai
1	BBPOM Jakarta	-Rp 27,844,080
2	Sektama	-Rp 807,105,013
3	PPOMN	-Rp 708,202,305
4	PIOM	-Rp 648,265,778
5	BBPOM Semarang	-Rp 1,973,400
TOTAL		-Rp 2,193,390,576

Dengan penjelasan sebagai berikut :

- a) Koreksi Pencatatan BBPOM DKI Jakarta senilai Rp27.844.080,00 merupakan koreksi terhadap PC NUP 133 dan Printer NUP 166 sesuai dasar koreksi nomor PR.07.03.74.12.17.11412 tanggal 31 Desember 2017.
 - b) Koreksi Pencatatan Sekretariat Utama senilai Rp807.105.103,00 merupakan pencatatan 5 unit minibus yang telah dilakukan transfer antar satker namun belum di keluarkan dari pelaporan.
 - c) Koreksi Pencatatan PPOMN senilai Rp708.202.305,00 merupakan kesalahan pencatatan 3 unit detector (eks Kemkes) yang seharusnya merupakan bagian dari HPLC.
 - d) Koreksi Pencatatan PIOM senilai Rp648.265.778,00 merupakan pengembangan atas server namun dicatat dengan NUP sendiri.
 - e) Koreksi Pencatatan BBPOM Semarang senilai Rp1.973.400,00 merupakan transaksi koreksi karena kesalahan pencatatan 3 buah buret yang merupakan glassware.
6. Usulan Barang Rusak Berat ke Pengelola senilai Rp20.515.000,00 terdapat pada Satuan Kerja :

No	Satker	Nilai
1	BBPOM Lampung	-Rp 12,797,000
2	BPOM Samarinda	-Rp 1,416,000
3	BBPOM Denpasar	-Rp 6,302,000
TOTAL		-Rp 20,515,000

Rincian mutasi Peralatan dan Mesin per bidang barang adalah sebagai berikut :

1. Alat Besar (3.01)

Saldo Alat Besar (3.01) pada Laporan Barang Pengguna Tahun Anggaran 2017 sebesar Rp8.586.769.074,00 (delapan miliar lima ratus delapan puluh enam juta tujuh ratus enam puluh sembilan ribu tujuh puluh empat rupiah). Jumlah tersebut terdiri dari atas saldo awal total jumlah barang sebesar 178 unit dengan nilai sebesar Rp5.863.989.397,00 (lima miliar delapan ratus enam puluh tiga juta sembilan ratus delapan puluh sembilan ribu tiga ratus sembilan puluh tujuh rupiah) mutasi tambah jumlah barang sebesar 29 unit dengan nilai sebesar Rp4.098.782.677,00 (empat miliar sembilan puluh delapan juta tujuh ratus delapan puluh dua ribu enam ratus tujuh puluh tujuh rupiah), dan mutasi kurang jumlah barang sebesar 7 unit dengan nilai sebesar Rp1.376.003.000,00 (satu miliar tiga ratus tujuh puluh enam juta tiga ribu rupiah).

Mutasi Tambah meliputi :

Uraian Jenis Transaksi	Intrakomptabel (Rp)	Ekstrakomptabel (Rp)
Penambahan Saldo Awal	776,556,000	
Pembelian	78,436,380	-
Transfer Masuk	620,900,000	
Penyelesaian Pembangunan Dengan KDP	2,135,980,297	
Pengembangan Nilai Aset	486,910,000	-
Total	4,098,782,677	-

Mutasi Kurang meliputi :

Uraian Jenis Transaksi	Intrakomptabel (Rp)	Ekstrakomptabel (Rp)
Koreksi Pencatatan Nilai/Kuantitas (-)	(175.450.000)	
Transfer Keluar	(620.900.000)	
Reklasifikasi Keluar	(449.000.000)	
Penghentiaan Aset Dari Penggunaan	(130.653.000)	-
Total	(1.376.003.000)	

Dari jumlah Alat Besar diatas, berdasarkan status kondisinya adalah sebagai berikut:

Uraian Kondisi	Kuantitas	Nilai (Rp)
Baik	200	8.586.769.074
Rusak Ringan	-	-
Rusak Berat	5	(130.653.000)

2. Alat Angkutan (3.02);

Saldo Alat Angkutan (3.02) pada Laporan Barang Pengguna Tahun Anggaran 2017 sebesar Rp116.265.598.519,00 (seratus enam belas miliar dua ratus enam puluh lima juta lima ratus sembilan puluh delapan ribu lima ratus sembilan belas rupiah). Jumlah tersebut terdiri dari atas saldo awal total jumlah barang sebesar 768 unit dengan nilai sebesar Rp91.134.531.678,00 (sembilan puluh satu miliar seratus tiga puluh empat juta lima ratus tiga puluh satu ribu enam ratus tujuh puluh delapan rupiah), mutasi tambah jumlah barang sebesar 125 unit dengan nilai sebesar Rp41.746.844.263,00 (empat puluh satu miliar tujuh ratus empat puluh enam juta delapan ratus empat puluh empat dua ratus enam puluh tiga rupiah), dan mutasi kurang jumlah barang sebesar 77 unit

dengan nilai sebesar Rp16.615.777.422,00 (enam belas miliar enam ratus lima belas juta tujuh ratus tujuh puluh tujuh ribu empat ratus dua puluh dua rupiah).

Mutasi Tambah meliputi :

Uraian Jenis Transaksi	Intrakomptabel (Rp)	Ekstrakomptabel (Rp)
Penambahan Saldo Awal	212,354,000	
Pembelian	21,512,388,766	-
Transfer Masuk	10,517,374,500	
Penyelesaian Pembangunan Dengan KDP	6,105,401,384	
Reklasifikasi Masuk	2,746,259,513	
Perolehan Lainnya	32,915,000	
Pengembangan Nilai Aset	600,351,100	
Koreksi Pencatatan Nilai/Kuantitas (+)	19,800,000	
Total	41,746,844,263	-

Mutasi Kurang meliputi :

Uraian Jenis Transaksi	Intrakomptabel (Rp)	Ekstrakomptabel (Rp)
Koreksi Pencatatan Nilai/Kuantitas (-)	(21,411,396)	
Transfer Keluar	(10,517,374,500)	
Reklasifikasi Keluar	(2,297,259,513)	
Koreksi Pencatatan	(807,105,013)	
Penghentiaan Aset Dari Penggunaan	(2,972,627,000)	77,067,000
Total	(16,615,777,422)	77,067,000

Dari jumlah Angkutan diatas, berdasarkan status kondisinya adalah sebagai berikut:

Uraian Kondisi	Kuantitas	Nilai (Rp)
Baik	816	116,265,598,519
Rusak Ringan		
Rusak Berat	45	(2,972,627,000)

3. Alat Bengkel dan Alat Ukur (3.03);

Saldo Alat Bengkel dan Alat Ukur (3.03) pada Laporan Barang Pengguna Tahun Anggaran 2017 sebesar Rp17.556.945.406,00 (tujuh belas miliar lima ratus lima puluh enam juta sembilan ratus empat puluh lima ribu empat ratus enam rupiah). Jumlah tersebut terdiri dari atas saldo awal total jumlah barang sebesar 1.250 unit dengan nilai sebesar Rp14.983.375.643,00 (empat belas miliar sembilan ratus delapan puluh tiga juta tiga ratus tujuh puluh lima ribu enam ratus empat puluh tiga rupiah), mutasi tambah jumlah barang sebesar 92 unit dengan nilai sebesar Rp2.682.687.563,00 (dua miliar enam ratus delapan puluh dua juta enam ratus delapan puluh tujuh ribu lima ratus enam puluh tiga rupiah), dan mutasi kurang jumlah barang sebesar 352 unit dengan nilai sebesar Rp22.998.800,00 (seratus sembilan juta seratus tujuh belas delapan ratus ribu rupiah).

Mutasi Tambah meliputi :

Uraian Jenis Transaksi	Intrakomptabel (Rp)	Ekstrakomptabel (Rp)
Pembelian	1,919,799,190	-
Transfer Masuk	67,995,200	
Penyelesaian Pembangunan Dengan KDP	694,893,173	
Total	2,682,687,563	-

Mutasi Kurang meliputi :

Uraian Jenis Transaksi	Intrakomptabel (Rp)	Ekstrakomptabel (Rp)
Transfer Keluar	(16,998,800)	
Usulan Barang Rusak Berat ke Pengelola	(6,000,000)	-
Penghentiaan Aset Dari Penggunaan	(64,449,000)	(21,670,000)
Total	(87,447,800)	(21,670,000)

Dari jumlah Alat Bengkel dan Alat Ukur diatas, berdasarkan status kondisinya adalah sebagai berikut:

Uraian Kondisi	Kuantitas	Nilai (Rp)
Baik	990	17,556,945,406
Rusak Ringan		
Rusak Berat	349	(86,119,000)

4. Alat Pertanian (3.04);

Saldo Alat Pertanian (3.04) pada Laporan Barang Pengguna Tahun Anggaran 2017 sebesar Rp9.039.578.411,00 (sembilan miliar tiga puluh sembilan juta lima ratus tujuh delapan ribu empat ratus sebelas rupiah). Jumlah tersebut terdiri dari atas saldo awal total jumlah barang sebesar 863 unit dengan nilai sebesar Rp8.216.106.341,00 (delapan miliar dua ratus enam belas juta seratus enam ribu tiga ratus empat puluh satu rupiah) mutasi tambah jumlah barang sebesar 76 unit dengan nilai sebesar Rp952.180.070,00 (sembilan ratus lima puluh dua juta seratus delapan puluh ribu tujuh puluh rupiah) dan mutasi kurang jumlah barang sebesar 19 unit dengan nilai sebesar Rp128.708.000,00 (seratus dua puluh delapan juta tujuh ratus delapan ribu rupiah).

Mutasi Tambah meliputi :

Uraian Jenis Transaksi	Intrakomptabel (Rp)	Ekstrakomptabel (Rp)
Pembelian	665.296.070	-
Penyelesaian Pembangunan Dengan KDP	286.884.000	
Total	952.180.070	-

Mutasi Kurang meliputi :

Uraian Jenis Transaksi	Intrakomptabel	Ekstrakomptabel
	(Rp)	(Rp)
Penghentiaan Aset Dari Penggunaan	(128.708.000)	
Total	(128.708.000)	

Dari jumlah Alat Pertanian diatas, berdasarkan status kondisinya adalah sebagai berikut:

Uraian Kondisi	Kuantitas	Nilai (Rp)
Baik	920	9.039.578.411
Rusak Ringan		
Rusak Berat	19	(128.708.000)

5. Alat Kantor dan Rumah Tangga (3.05);

Saldo Alat Kantor dan Rumah Tangga (3.05) pada Laporan Barang Pengguna Tahun Anggaran 2017 sebesar Rp150.961.100.829,00 (seratus lima puluh miliar sembilan ratus enam puluh satu juta seratus ribu delapan ratus dua puluh sembilan rupiah). Jumlah tersebut terdiri dari atas saldo awal total jumlah barang sebesar 49.722 unit dengan nilai sebesar Rp140.001.266.455,00 (seratus empat puluh miliar satu juta dua ratus enam puluh enam ribu empat ratus lima puluh lima rupiah), mutasi tambah jumlah barang sebesar 3.848 unit dengan nilai sebesar Rp18.741.383.674,00 (delapan belas miliar tujuh ratus empat

puluh satu juta tiga ratus delapan puluh tiga ribu enam ratus tujuh puluh empat rupiah), dan mutasi kurang jumlah barang sebesar 2.152 unit dengan nilai sebesar Rp7.781.549.300,00 (tujuh miliar tujuh ratus delapan puluh satu juta lima ratus empat puluh sembilan ribu tiga ratus rupiah).

Mutasi Tambah meliputi :

Uraian Jenis Transaksi	Intrakomptabel (Rp)	Ekstrakomptabel (Rp)
Penambahan Saldo Awal	254,747,000	-
Pembelian	15,175,563,463	
Transfer Masuk	191,602,113	
Hibah (Masuk)	234,751,062	
Penyelesaian Pembangunan Dengan KDP	1,996,234,688	
Reklasifikasi Masuk	223,457,398	
Reklasifikasi Dari Aset Lainnya ke Aset Tetap	30,400,000	
Pengembangan Nilai Aset	54,582,000	
Koreksi Pencatatan Nilai/Kuantitas (+)	6,050,000	
Pengembangan Melalui KDP	573,995,950	
Total	18,741,383,674	-

Mutasi Kurang meliputi :

Uraian Jenis Transaksi	Intrakomptabel (Rp)	Ekstrakomptabel (Rp)
Koreksi Pencatatan Nilai/Kuantitas (-)	(550,000)	
Transfer Keluar	(191,602,113)	
Usulan Barang Rusak Berat ke Pengelola	(1,229,000)	(937,000)
Penghentiaan Aset Dari Penggunaan	(7,588,168,187)	(76,679,443)
Total	(7,781,549,300)	

Dari jumlah Alat Kantor dan Rumah Tangga diatas, berdasarkan status kondisinya adalah sebagai berikut:

Uraian Kondisi	Kuantitas	Nilai (Rp)
Baik	51,418	150,961,100,829
Rusak Ringan		
Rusak Berat	2,152	(7,781,549,300)

6. Alat Studio, Komunikasi dan Pemancar (3.06);

Saldo Alat Studio, Komunikasi dan Pemancar (3.06) pada Laporan Barang Pengguna Tahun Anggaran 2017 sebesar Rp65.319.957.204,00 (enam puluh lima miliar tiga ratus sembilan belas juta sembilan ratus lima puluh tujuh ribu dua ratus empat rupiah). Jumlah tersebut terdiri dari atas saldo awal total jumlah barang sebesar 3.891 unit dengan nilai sebesar Rp50.033.531.175,00 (lima puluh miliar tiga puluh tiga juta lima ratus tiga puluh satu ribu seratus tujuh puluh lima rupiah), mutasi tambah jumlah barang sebesar 447 unit dengan nilai sebesar Rp18.100.410.631,00 (delapan belas miliar seratus juta empat ratus sepuluh ribu enam ratus tiga puluh satu rupiah) dan mutasi kurang jumlah barang sebesar 145 unit dengan nilai sebesar Rp2.813.984.602,00 (dua miliar delapan ratus tiga belas juta sembilan ratus delapan puluh empat ribu enam ratus dua rupiah).

Mutasi Tambah meliputi :

Uraian Jenis Transaksi	Intrakomptabel (Rp)	Ekstrakomptabel (Rp)
Pembelian	13,037,996,885	-
Transfer Masuk	1,459,979,857	
Penyelesaian Pembangunan Dengan KDP	2,155,790,463	
Reklasifikasi Masuk	468,875,000	-
Pengembangan Nilai Aset	977,768,426	
Total	18,100,410,631	-

Mutasi Kurang meliputi :

Uraian Jenis Transaksi	Intrakomptabel (Rp)	Ekstrakomptabel (Rp)
Koreksi Pencatatan Nilai/Kuantitas (-)	(29.975.000)	
Transfer Keluar	(1.459.979.857)	
Reklasifikasi Keluar	(438.900.000)	
Usulan Barang Rusak Berat ke Pengelola		(8.000)
Penghentiaan Aset Dari Penggunaan	(884.367.645)	(754.100)
Total	(2.813.222.502)	(762.100)

Dari jumlah Alat Studio, Komunikasi dan Pemancar diatas, berdasarkan status kondisinya adalah sebagai berikut:

Uraian Kondisi	Kuantitas	Nilai (Rp)
Baik	4,193	65,319,957,204
Rusak Ringan		
Rusak Berat	131	(885,121,745)

7. Alat Kedokteran dan Kesehatan (3.07);

Saldo Alat Kedokteran dan Kesehatan (3.07) pada Laporan Barang Pengguna Tahun Anggaran 2017 sebesar Rp14.610.794.480,00 (empat belas miliar enam ratus sepuluh juta tujuh ratus sembilan puluh empat ribu empat ratus delapan puluh rupiah) Jumlah tersebut terdiri dari atas saldo awal total jumlah barang sebesar 1.823 unit dengan nilai sebesar Rp14.035.670.616,00 (empat belas miliar tiga puluh lima juta enam ratus tujuh puluh ribu enam ratus enam belas rupiah), mutasi tambah jumlah barang sebesar 85 unit dengan nilai sebesar Rp660.172.239,00 (enam ratus enam puluh juta seratus tujuh puluh dua ribu dua ratus tiga puluh sembilan rupiah), dan mutasi kurang jumlah barang sebesar 97 unit dengan nilai sebesar Rp85.048.375,00 (delapan puluh lima juta empat puluh delapan ribu tiga ratus tujuh puluh lima rupiah).

Mutasi Tambah meliputi :

Uraian Jenis Transaksi	Intrakomptabel (Rp)	Ekstrakomptabel (Rp)
Pembelian	242.303.400	-
Penyelesaian Pembangunan Dengan KDP	290.158.839	-
Reklasifikasi Dari Aset Lainnya ke Aset Tetap	127.710.000	-
Total	660.172.239	-

Mutasi Kurang meliputi :

Uraian Jenis Transaksi	Intrakomptabel (Rp)	Ekstrakomptabel (Rp)
Usulan Barang Rusak Berat ke Pengelola	(12.797.000)	-
Penghentiaan Aset Dari Penggunaan	(56.695.125)	(15.556.250)
Total	(69.492.125)	(15.556.250)

Dari jumlah Alat Kedokteran dan Kesehatan diatas, berdasarkan status kondisinya adalah sebagai berikut:

Uraian Kondisi	Kuantitas	Nilai (Rp)
Baik	1.811	14.610.794.480
Rusak Ringan		
Rusak Berat	96	(72.251.375)

8. Alat Laboratorium (3.08);

Saldo Alat Laboratorium (3.08) pada Laporan Barang Pengguna Tahun Anggaran 2017 sebesar Rp1.514.414.177.670,00 (satu triliun lima ratus empat belas empat ratus empat belas juta seratus tujuh puluh tujuh ribu enam ratus tujuh puluh rupiah). Jumlah tersebut terdiri dari atas saldo awal total jumlah barang sebesar 22.244 unit dengan nilai sebesar Rp1.255.379.362.334,00 (satu triliun dua ratus lima puluh lima miliar tiga ratus tujuh puluh sembilan juta tiga ratus enam puluh dua ribu tiga ratus tiga puluh empat rupiah), mutasi tambah jumlah barang sebesar 2.016 unit dengan nilai sebesar Rp275.645.214.275,00 (dua ratus tujuh puluh lima miliar enam ratus empat puluh lima juta dua ratus empat belas ribu dua ratus tujuh puluh lima rupiah), dan mutasi kurang jumlah barang sebesar 1.217 unit dengan nilai sebesar Rp16.610.398.939,00 (enam belas miliar enam ratus sepuluh juta tiga ratus sembilan puluh delapan ribu sembilan ratus tiga puluh sembilan rupiah).

Mutasi Tambah meliputi :

Uraian Jenis Transaksi	Intrakomptabel (Rp)	Ekstrakomptabel (Rp)
Penambahan Saldo Awal	89,155,500	-
Pembelian	70,116,136,759	718,000
Transfer Masuk	12,696,289,234	
Hibah (Masuk)	1,580,588,586	
Penyelesaian Pembangunan Dengan KDP	164,855,059,713	
Reklasifikasi Masuk	999,227,151	
Perolehan Lainnya	5,610,000	
Reklasifikasi Dari Aset Lainnya ke Aset Tetap	118,990,000	
Pengembangan Nilai Aset	16,370,019,956	
Koreksi Pencatatan Nilai/Kuantitas (+)	736,046,385	
Pengembangan Melalui KDP	8,078,090,991	
Total	275,645,214,275	718,000

Mutasi Kurang meliputi :

Uraian Jenis Transaksi	Intrakomptabel (Rp)	Ekstrakomptabel (Rp)
Koreksi Pencatatan Nilai/Kuantitas (-)	-Rp 108,403,134.00	-
Transfer Keluar	-Rp 3,199,163,236.00	-
Reklasifikasi Keluar	-Rp 1,018,142,417.00	-
Koreksi Pencatatan	-Rp 710,175,705.00	-
Usulan Barang Rusak Berat ke Pengelola	-Rp 215,000.00	-
Penghentiaan Aset Dari Penggunaan	-Rp 11,563,745,328.00	- 10,554,119
Total	- 16,599,844,820	- 10,554,119

Dari jumlah Alat Laboratorium diatas, berdasarkan status kondisinya adalah sebagai berikut :

Uraian Kondisi	Kuantitas	Nilai (Rp)
Baik	23,043	1,514,414,177,670
Rusak Ringan		
Rusak Berat	1,190	(11,574,299,447)

9. Alat Persenjataan (3.09);

Saldo Alat Persenjataan (3.09) pada Laporan Barang Pengguna Tahun Anggaran 2017 sebesar Rp35.766.377.330,00 (tiga puluh lima miliar tujuh ratus enam puluh enam juta tiga ratus tujuh puluh tujuh ribu tiga ratus tiga puluh rupiah). Jumlah tersebut terdiri dari atas saldo awal total jumlah barang sebesar 543 unit dengan nilai sebesar Rp31.871.860.694,00 (tiga puluh satu miliar delapan ratus tujuh puluh satu juta delapan ratus enam puluh ribu enam ratus sembilan puluh empat rupiah) mutasi tambah jumlah barang sebesar 74

unit dengan nilai sebesar Rp3.915.977.036,00 (tiga miliar sembilan ratus lima belas juta sembilan ratus tujuh puluh tujuh ribu tiga puluh enam rupiah), dan mutasi kurang jumlah barang sebesar 20 unit dengan nilai sebesar Rp21.460.400,00 (dua puluh satu juta empat ratus enam puluh ribu empat ratus rupiah).

Mutasi Tambah meliputi :

Uraian Jenis Transaksi	Intrakomptabel (Rp)	Ekstrakomptabel (Rp)
Pembelian	617,298,950	-
Penyelesaian Pembangunan Dengan KDP	2,674,298,861	
Pengembangan Nilai Aset	624,379,225	-
Total	3,915,977,036	-

Mutasi Kurang meliputi :

Uraian Jenis Transaksi	Intrakomptabel (Rp)	Ekstrakomptabel (Rp)
Penghentiaan Aset Dari Penggunaan	(18.655.400)	(2.805.000)
Total	(18.655.400)	(2.805.000)

Dari jumlah Alat Peralatan diatas, berdasarkan status kondisinya adalah sebagai berikut:

Uraian Kondisi	Kuantitas	Nilai (Rp)
Baik	597	35,799,377,330
Rusak Ringan		
Rusak Berat	20	21,460,400

10. Komputer (3.10);

Saldo Komputer (3.10) pada Laporan Barang Pengguna Tahun Anggaran 2017 sebesar Rp142.819.059.242,00 (seratus empat puluh dua miliar delapan ratus dua belas juta tiga ratus tiga puluh lima ribu delapan ratus empat puluh tujuh rupiah). Jumlah tersebut terdiri dari atas saldo awal total jumlah barang sebesar 14.005 unit dengan nilai sebesar Rp124.039.313.682,00 (seratus dua puluh empat miliar tiga puluh sembilan juta tiga ratus tiga belas ribu enam ratus delapan puluh dua rupiah), mutasi tambah jumlah barang sebesar 1.484 unit dengan nilai sebesar Rp27.310.542.084,00 (dua puluh tujuh miliar tiga ratus sepuluh juta lima ratus empat puluh dua ribu delapan puluh empat rupiah), dan mutasi kurang jumlah barang sebesar 1.324 unit dengan nilai sebesar Rp8.530.796.524,00 (delapan miliar lima ratus tiga puluh juta tujuh ratus sembilan puluh enam ribu lima ratus dua puluh empat rupiah).

Mutasi Tambah meliputi :

Uraian Jenis Transaksi	Intrakomptabel (Rp)	Ekstrakomptabel (Rp)
Penambahan Saldo Awal	88,173,093	-
Pembelian	18,891,069,658	
Transfer Masuk	139,829,946	
Penyelesaian Pembangunan Dengan KDP	7,071,470,751	
Reklasifikasi Masuk	34,567,475	
Reklasifikasi Dari Aset Lainnya ke Aset Tetap	6,900,000	
Pengembangan Nilai Aset	402,265,383	
Koreksi Pencatatan Nilai/Kuantitas (+)	676,265,778	
Total	27,310,542,084	-

Mutasi Kurang meliputi :

Uraian Jenis Transaksi	Intrakomptabel (Rp)	Ekstrakomptabel (Rp)
Koreksi Pencatatan Nilai/Kuantitas (-)	(1,578,390)	
Transfer Keluar	(139,829,946)	
Koreksi Pencatatan	(676,109,858)	
Usulan Barang Rusak Berat ke Pengelola		(264,000)
Penghentiaan Aset Dari Penggunaan	(7,706,646,830)	(10,554,119)
Total	(8,524,165,024)	(10,818,119)

Dari jumlah Komputer diatas, berdasarkan status kondisinya adalah sebagai berikut:

Uraian Kondisi	Kuantitas	Nilai (Rp)
Baik	14,165	142,819,059,242
Rusak Ringan		
Rusak Berat	1,272	7,713,014,330

11. Alat Eksplorasi (3.11);

Saldo Alat Eksplorasi (3.11) pada Laporan Barang Pengguna Tahun Anggaran 2017 sebesar Rp306.961.339,00 (tiga ratus enam juta sembilan ratus enam puluh satu ribu tiga ratus tiga puluh sembilan rupiah). Jumlah tersebut terdiri dari atas saldo awal total jumlah barang sebesar 29 unit dengan nilai sebesar Rp306.961.339,00 (tiga ratus enam juta sembilan ratus enam puluh satu ribu tiga ratus tiga puluh sembilan rupiah) mutasi tambah jumlah barang sebesar 0

unit dengan nilai sebesar Rp 0,00 dan mutasi kurang jumlah barang sebesar 0 unit dengan nilai sebesar Rp 0,00.

Tidak terdapat Mutasi Tambah.

Tidak terdapat Mutasi Kurang.

Dari jumlah Alat Eksplorasi diatas, berdasarkan status kondisinya adalah sebagai berikut:

Uraian Kondisi	Kuantitas	Nilai (Rp)
Baik	29	306.961.339
Rusak Ringan		
Rusak Berat		

12. Alat Alat Pengeboran (3.12);

Saldo Alat Pengeboran (3.12) pada Laporan Barang Pengguna Tahun Anggaran 2017 sebesar Rp780.000,00 (tujuh ratus delapan puluh ribu rupiah). Jumlah terdiri dari atas saldo awal total jumlah barang sebesar 3 unit dengan nilai sebesar Rp780.000,00 (tujuh ratus delapan puluh ribu rupiah) mutasi tambah jumlah barang sebesar 0 unit dengan nilai sebesar Rp 0,00 dan mutasi kurang jumlah barang sebesar 0 unit dengan nilai sebesar Rp 0,00.

Tidak terdapat Mutasi Tambah.

Tidak terdapat Mutasi Kurang.

Dari jumlah Alat Pengeboran diatas, berdasarkan status kondisinya adalah sebagai berikut:

Uraian Kondisi	Kuantitas	Nilai (Rp)
Baik	3	780.000
Rusak Ringan		
Rusak Berat		

13. Alat Produksi, Pengolahan dan Pemurnian (3.13);

Saldo Alat Produksi, Pengolahan dan Pemurnian (3.13) pada Laporan Barang Pengguna Tahun Anggaran 2017 sebesar Rp304.356.835,00 (tiga ratus empat juta tiga ratus lima puluh enam ribu delapan ratus tiga puluh lima rupiah). Jumlah tersebut terdiri dari atas saldo awal total jumlah barang sebesar 6 unit dengan nilai sebesar Rp304.356.835,00 (tiga ratus empat juta tiga ratus lima puluh enam ribu delapan ratus tiga puluh lima rupiah), mutasi tambah jumlah barang sebesar 0 unit dengan nilai sebesar Rp 0,00 dan mutasi kurang jumlah barang sebesar 0 unit dengan nilai sebesar Rp 0,00.

Tidak terdapat Mutasi Tambah.

Tidak terdapat Mutasi Kurang.

Dari jumlah Alat Produksi, Pengolahan dan Pemurnian diatas, berdasarkan status kondisinya adalah sebagai berikut:

Uraian Kondisi	Kuantitas	Nilai (Rp)
Baik	6	304.356.835
Rusak Ringan		
Rusak Berat		

14. Alat Keselamatan Kerja (3.15);

Saldo Alat Keselamatan Kerja (3.15) pada Laporan Barang Pengguna Tahun Anggaran 2017 sebesar Rp3.872.317.727,00 (tiga miliar delapan ratus tujuh puluh dua juta tiga ratus tujuh belas ribu tujuh ratus dua puluh tujuh rupiah). Jumlah tersebut terdiri dari atas saldo awal total jumlah barang sebesar 492 unit dengan nilai sebesar Rp3.512.267.136,00 (tiga miliar lima ratus dua belas juta dua ratus enam puluh tujuh ribu seratus tiga puluh enam rupiah), mutasi tambah jumlah barang sebesar 17 unit dengan nilai sebesar Rp390.989.091,00 (tiga ratus sembilan puluh juta sembilan ratus delapan puluh sembilan ribu sembilan puluh satu rupiah), dan mutasi kurang jumlah barang sebesar 108 unit dengan nilai sebesar Rp30.938.500,00 (tiga puluh juta sembilan ratus tiga puluh delapan ribu lima ratus rupiah).

Mutasi Tambah meliputi :

Uraian Jenis Transaksi	Intrakomptabel (Rp)	Ekstrakomptabel (Rp)
Pembelian	318.047.391	
Transfer Masuk	11.653.000	
Pengembangan Nilai Aset	61.288.700	
Total	390.989.091	-

Mutasi Kurang meliputi :

Uraian Jenis Transaksi	Intrakomptabel (Rp)	Ekstrakomptabel (Rp)
Transfer Keluar	(11.653.000)	
Penghentiaan Aset Dari Penggunaan	(15.974.500)	(3.311.000)
Total	(27.627.500)	(3.311.000)

Dari jumlah Alat Keselamatan Kerja diatas, berdasarkan status kondisinya adalah sebagai berikut:

Uraian Kondisi	Kuantitas	Nilai (Rp)
Baik	401	3.872.317.727
Rusak Ringan		
Rusak Berat	106	19.285.500

15. Alat Peraga (3.16);

Saldo Alat Peraga (3.16) pada Laporan Barang Pengguna Tahun Anggaran 2017 sebesar Rp263.191.900,00 (dua ratus enam puluh tiga juta seratus sembilan puluh satu ribu sembilan ratus rupiah). Jumlah tersebut terdiri dari atas saldo awal total jumlah barang sebesar 36 unit dengan nilai sebesar Rp263.191.900,00 (dua ratus enam puluh tiga juta seratus sembilan puluh satu ribu sembilan ratus rupiah), mutasi tambah jumlah barang sebesar 0 unit dengan nilai sebesar Rp 0,00 dan mutasi kurang jumlah barang sebesar 0 unit dengan nilai sebesar Rp 0,00.

Tidak terdapat Mutasi Tambah.

Tidak terdapat Mutasi Kurang.

Dari jumlah Alat Peraga diatas, berdasarkan status kondisinya adalah sebagai berikut:

Uraian Kondisi	Kuantitas	Nilai (Rp)
Baik	36	263.191.900
Rusak Ringan		
Rusak Berat		

16. Peralatan Proses/Produksi (3.17);

Saldo Peralatan Proses/Produksi (3.17) pada Laporan Barang Pengguna Tahun Anggaran 2017 sebesar Rp8.232.600.393,00 (delapan miliar dua ratus tiga puluh dua juta enam ratus ribu tiga ratus sembilan puluh tiga rupiah). Jumlah tersebut terdiri dari atas saldo awal total jumlah barang sebesar 173 unit dengan nilai sebesar Rp7.087.238.754,00 (tujuh miliar delapan puluh tujuh juta dua ratus tiga puluh delapan ribu tujuh ratus lima puluh empat rupiah), mutasi tambah jumlah barang sebesar 203 unit dengan nilai sebesar Rp1.271.471.932,00 (satu miliar dua ratus tujuh puluh satu juta empat ratus tujuh puluh satu ribu sembilan ratus tiga puluh dua rupiah), dan mutasi kurang jumlah barang sebesar 13 unit dengan nilai sebesar Rp126.110.293,00 (seratus dua puluh enam juta seratus sepuluh ribu dua ratus sembilan puluh tiga rupiah).

Mutasi Tambah meliputi :

Uraian Jenis Transaksi	Intrakomptabel (Rp)	Ekstrakomptabel (Rp)
Penambahan Saldo Awal	48.730.000	
Pembelian	236.347.600	
Transfer Masuk	190.909.600	
Penyelesaian Pembangunan Dengan KDP	794.798.732	
Pengembangan Nilai Aset	686.000	
Total	1.271.471.932	-

Mutasi Kurang meliputi :

Uraian Jenis Transaksi	Intrakomptabel (Rp)	Ekstrakomptabel (Rp)
Transfer Keluar	(47.727.400)	
Usulan Barang Rusak Berat ke Pengelola		(2.000)
Penghentiaan Aset Dari Penggunaan	(78.380.893)	
Total	(126.108.293)	(2.000)

Dari jumlah Peralatan Proses/Produksi diatas, berdasarkan status kondisinya adalah sebagai berikut:

Uraian Kondisi	Kuantitas	Nilai (Rp)
Baik	190	8.232.600.393
Rusak Ringan		
Rusak Berat	10	78.380.893

17. Rambu-rambu (3.18);

Saldo Rambu-rambu (3.18) pada Laporan Barang Pengguna Tahun Anggaran 2017 sebesar Rp15.050.000,00 (lima belas juta lima puluh ribu rupiah). Jumlah tersebut terdiri dari atas saldo awal total jumlah barang sebesar 33 unit dengan nilai sebesar Rp15.050.000,00 (lima belas juta lima puluh ribu rupiah), mutasi tambah jumlah barang sebesar 0 unit dengan nilai sebesar Rp 0,00 dan mutasi kurang jumlah barang sebesar 0 unit dengan nilai sebesar Rp 0,00.

Tidak terdapat Mutasi Tambah.

Tidak terdapat Mutasi Kurang.

Dari jumlah Rambu-rambu diatas, berdasarkan status kondisinya adalah sebagai berikut:

Uraian Kondisi	Kuantitas	Nilai (Rp)
Baik	33	15.050.000
Rusak Ringan		
Rusak Berat		

18. Peralatan Olah raga (3.19);

Saldo Peralatan Olah raga (3.19) pada Laporan Barang Pengguna Tahun Anggaran 2017 sebesar Rp57.088.391,00 (lima puluh tujuh juta delapan puluh delapan ribu tiga ratus sembilan puluh satu rupiah). Jumlah tersebut terdiri dari atas saldo awal total jumlah barang sebesar 33 unit dengan nilai sebesar Rp40.918.100,00 (empat puluh juta sembilan ratus delapan belas ribu seratus rupiah), mutasi tambah jumlah barang sebesar 8 unit dengan nilai sebesar Rp16.620.291,00 (enam belas juta enam ratus dua puluh ribu dua ratus sembilan puluh satu rupiah), dan mutasi kurang jumlah barang sebesar 9 unit dengan nilai sebesar Rp450.000,00 (empat ratus lima puluh ribu rupiah).

Mutasi Tambah meliputi :

Uraian Jenis Transaksi	Intrakomptabel (Rp)	Ekstrakomptabel (Rp)
Pembelian	12,672,500	
Reklasifikasi Masuk	3,947,791	
Total	16,620,291	-

Mutasi Kurang meliputi :

Uraian Jenis Transaksi	Intrakomptabel (Rp)	Ekstrakomptabel (Rp)
Penghentiaan Aset Dari Penggunaan	(450.000)	
Total	(450.000)	-

Dari jumlah Peralatan Olah raga diatas, berdasarkan status kondisinya adalah sebagai berikut:

Uraian Kondisi	Kuantitas	Nilai (Rp)
Baik	32	57,088,391
Rusak Ringan		
Rusak Berat	9	450,000

19. Akumulasi Penyusutan Peralatan dan Mesin.

Total Akumulasi Penyusutan Peralatan dan Mesin pada Laporan Barang Pengguna Tahun Anggaran 2017 Rp1.249.147.513.402,00 (satu triliun dua ratus empat puluh sembilan miliar seratus empat puluh tujuh juta lima ratus tiga belas ribu empat ratus dua rupiah).

No.Akun	Uraian	Saldo Per 31 Desember 2017		
		Nilai	Ak. Penyusutan	Nilai Buku
3.01	Alat Besar	8,586,769,074	(4,502,390,900)	4,084,378,174
3.02	Alat Angkutan	116,265,598,519	(67,642,528,443)	48,623,070,076
3.03	Alat Bengkel dan Alat Ukur	17,556,945,406	(13,941,676,720)	3,615,268,686
3.04	Alat Pertanian	9,039,578,411	(5,531,369,815)	3,508,208,596
3.05	Alat Kantor dan Rumah Tangga	150,961,100,829	(115,369,738,786)	35,591,362,043
3.06	Alat Studio, Komunikasi, dan Pemancar	65,319,957,204	(38,190,495,470)	27,129,461,734
3.07	Alat Kedokteran dan Kesehatan	14,610,794,480	(12,442,424,585)	2,168,369,895
3.08	Alat Laboratorium	1,514,414,177,670	(854,458,797,281)	659,955,380,389
3.09	Alat Pensejataan	35,766,377,330	(29,067,132,548)	6,699,244,782
3.10	Komputer	142,819,059,242	(101,129,784,192)	41,689,275,050
3.11	Alat Eksplorasi	306,961,339	(223,985,964)	82,975,375
3.12	Alat Pengeboran	780,000	(624,000)	156,000
3.13	Alat Produksi, Pengolahan dan Pemurnian	304,356,835	(223,964,935)	80,391,900
3.15	Alat Keselamatan Kerja	3,872,317,727	(1,723,602,604)	2,148,715,123
3.16	Alat Peraga	263,191,900	(66,830,085)	196,361,815
3.17	Peralatan Proses/Produksi	8,232,600,393	(3,800,966,122)	4,431,634,271
3.18	Rambu-rambu	15,050,000	(7,524,967)	7,525,033
3.19	Peralatan Olahraga	57,088,391	(40,175,380)	16,913,011
		2,088,392,704,750	(1,248,364,012,797)	840,028,691,953

d. Gedung dan Bangunan

Saldo Gedung dan Bangunan pada Laporan Barang Pengguna Tahun Anggaran 2017 sebesar Rp675.243.026.464,00 (enam ratus tujuh puluh lima miliar dua ratus empat puluh tiga juta dua puluh enam ribu empat ratus enam puluh empat rupiah), jumlah tersebut terdiri atas saldo awal sebesar Rp594.998.733.076,00 (lima ratus sembilan puluh empat miliar sembilan ratus sembilan puluh delapan juta tujuh ratus tiga puluh tiga ribu tujuh puluh enam rupiah), mutasi tambah sebesar Rp294.383.408.168,00 (dua ratus sembilan puluh empat miliar tiga ratus delapan tiga juta empat ratus delapan ribu seratus enam puluh delapan rupiah), dan mutasi kurang sebesar Rp214.139.114.780,00 (dua ratus empat belas miliar seratus tiga puluh sembilan juta seratus empat belas ribu tujuh ratus delapan puluh rupiah).

Saldo per 1 Januari 2017		Rp 594,998,733,076
Mutasi tambah :		Rp 294,383,408,168
Pembelian	Rp 153,224,500	
Transfer Masuk	Rp 14,841,434,700	
Penyelesaian Pembangunan dengan KDP	Rp 792,570,537	
Reklasifikasi Masuk	Rp 2,747,613,000	
Barang Berlebih Hasil Inventarisasi	Rp 5,298,807,000	
Reklasifikasi Masuk Hasil Inventarisasi	Rp 2,723,319,715	
Reklasifikasi dari Aset Lainnya ke Aset Tetap	Rp 84,627,000	
Pengembangan Nilai Aset	Rp 6,271,066,990	
Koreksi Pencatatan Nilai/Kuantitas	Rp 2,493,507,955	
Koreksi Nilai Tim Penertiban Aset	Rp 213,276,364,187	
Penerimaan Aset Tetap Renovasi	Rp 632,493,525	
Pengembangan Melalui KDP	Rp 45,068,379,059	
		Rp (214,139,114,780)
Koreksi Pencatatan Nilai/Kuantitas	-Rp 1,165,459,276	
Koreksi Nilai Tim Penertiban Aset	-Rp 51,248,051,352	
Koreksi Semu hasil Penilaian Kembali	-Rp 128,744,584,499	
Transfer Keluar	-Rp 14,841,434,700	
Reklasifikasi Keluar	-Rp 2,747,613,000	
Koreksi Pencatatan	-Rp 11,927,922,104	
Reklasifikasi Keluar Hasil Inventarisasi	-Rp 3,005,174,515	
Penghentian Aset Dari Penggunaan	-Rp 458,875,334	
Saldo per 31 Desember 2017		Rp 675,243,026,464
Akumulasi Penyusutan s.d 31 Desember 2017		Rp 13,885,966,971
Nilai Buku per 31 Desember 2017		Rp 689,128,993,435

Penambahan nilai Aset Tetap Gedung dan Bangunan senilai Rp294.383.408.168,00 merupakan transaksi pembelian, transfer masuk, penyelesaian pembangunan dengan KDP, reklasifikasi masuk, barang berlebih hasil inventarisasi, reklasifikasi masuk hasil inventarisasi, reklasifikasi dari aset lainnya ke aset tetap, pengembangan nilai asset, koreksi pencatatan nilai (+), koreksi nilai tim penertiban aset, penerimaan aset tetap renovasi dan pengembangan melalui KDP dengan penjelasan sebagai berikut :

1. Transaksi pembelian senilai Rp153.224.500,00 merupakan pemasangan kanopi pada Balai Besar POM di DKI Jakarta.
2. Transaksi transfer masuk senilai Rp14.841.434.700,00 terdapat pada satker :

No	Nama Satker	Nilai
1	PROM	Rp 6.172.964.700
2	PIOM	Rp 8.668.470.000
TOTAL		Rp 14.841.434.700

Dengan penjelasan sebagai berikut:

- a) Transfer masuk senilai Rp6.172.964.700,00 pada PROM merupakan transfer bangunan gedung kantor permanen dan pagar permanen dari satker Sekretariat Utama kepada PROM berdasarkan BAST nomor PR. 07.06.244.09.17.6525 tanggal 19 September 2017.
 - b) Transfer masuk senilai Rp8.668.470.000,00 pada PIOM merupakan transfer bangunan gedung kantor permanen dan pagar permanen dari satker Sekretariat Utama kepada PIOM berdasarkan BAST nomor PR. 07.06.244.12.17.9062 tanggal 18 Desember 2017.
3. Transaksi penyelesaian pembangunan dengan KDP senilai Rp792.570.537,00 terdapat pada Satker:

No	Nama Satker	Nilai
1	BBPOM Semarang	Rp 728.465.537
2	BPOM Kendari	Rp 64.105.000
TOTAL		Rp 792.570.537

Dengan penjelasan sebagai berikut:

- a) Penyelesaian pembangunan dengan KDP senilai Rp728.465.537,00 pada BBPOM Semarang merupakan pembangunan gedung pos jaga permanen dan bangunan lainnya;
 - b) Penyelesaian pembangunan dengan KDP senilai Rp64.105.000,00 pada BPOM Kendari merupakan pembangunan gedung pos jaga permanen.
4. Reklasifikasi masuk senilai Rp2.747.613.000,00 terdapat pada Satker:

No	Nama Satker	Nilai
1	BBPOM Mataram	Rp 721.185.000
2	BBPOM Jayapura	Rp 2.026.428.000
TOTAL		Rp 2.747.613.000

Dengan penjelasan sebagai berikut:

- a) Reklasifikasi masuk senilai Rp.721.185.000,00 pada satker BBPOM Mataram merupakan perubahan status rumah negara golongan III menjadi rumah negara golongan I tipe B permanen berdasarkan SK Nomor HK.04.03.107.05.17.1244 tanggal 30 April 2017.;
 - b) Reklasifikasi masuk senilai Rp.2.026.428.000,00 pada satker BBPOM Jayapura merupakan koreksi terhadap kesalahan pencatatan kode gedung dan bangunan yang seharusnya menambah nilai gedung namun dicatat dengan NUP tersendiri berdasarkan nomor dasar koreksi PR.05.02.110.02.17.0522 tanggal 14 Februari 2017.
5. Barang berlebih hasil inventarisasi senilai Rp5.298.807.000,00 merupakan hasil pelaksanaan Revaluasi terhadap gedung dan bangunan di lingkungan Badan POM terdapat pada Satuan Kerja :

No	Nama Satker	Nilai	Jenis Barang	Nomor LHIP	Tanggal LHIP
1	Sektama	Rp 106.139.000	Taman Permanen	LHIP-0122/WKN.07/KN.04/2017	07/11/2017
2	Sektama	Rp 11.762.000	Pagar Lainnya	LHIP-0122/WKN.07/KN.04/2017	07/11/2017
3	PPOMN	Rp 107.467.000	Bangunan Gudang Tertutup Permanen	LHIP-0049/WKN.07/KNL.04/2017	02/10/2017
4	BBPOM Yogyakarta	Rp 10.205.000	Bangunan Parkir Terbuka Darurat	LHIP-71/WKN.09/KNL.06/2017	10/10/2017
5	BBPOM Surabaya	Rp 9.404.000	Gedung Pos Jaga Permanen	102/WKN.10/KPKNL.01/2017	23/10/2017
6	BBPOM Surabaya	Rp 60.233.000	Pagar Permanen	102/WKN.10/KPKNL.01/2017	23/10/2017
7	BBPOM Pontianak	Rp 107.222.000	Bangunan Gudang Tertutup Permanen	LHIP-215/WKN.11/KNL.01/2017	23/11/2017
8	BBPOM Pontianak	Rp 119.685.000	Pagar Permanen	LHIP-215/WKN.11/KNL.01/2017	23/11/2017
9	BPOM Palangkaraya	Rp 180.000.000	Bangunan Gedung Kantor Permanen	LHIP-111/WKN.12/KNL.01/2017	27/11/2017
10	BBPOM Banjarmasin	Rp 594.899.000	Bangunan Gudang Tertutup Permanen	LHIP-36/WKN.12/KNL.03/2017	19/10/2017
11	BPOM Kendari	Rp 757.896.000	Bangunan Gedung Pertemuan Permanen	LHIP-02/WKN.15/KPKNL.05/2017	26/09/2017
12	BPOM Kendari	Rp 19.558.000	Bangunan Lainnya	LHIP-02/WKN.15/KPKNL.05/2017	26/09/2017
13	BPOM Kendari	Rp 387.852.000	Bangunan Tempat Parkir	LHIP-02/WKN.15/KPKNL.05/2017	26/09/2017
14	BBPOM Mataram	Rp 6.007.000	Gedung Pos Jaga Permanen	LHIP-11/WKN.14/KNL.03/2017	18/09/2017
15	BPOM Bengkulu	Rp 55.849.000	Bangunan Gudang Tertutup Permanen	LHIP-005/WKN.05/KNL.01/2017	04/10/2017
16	BPOM Bengkulu	Rp 1.852.154.000	Bangunan Gedung Laboratorium Permanen	LHIP-005/WKN.05/KNL.01/2017	04/10/2017
17	BPOM Bengkulu	Rp 43.765.000	Gedung Pos Jaga Permanen	LHIP-005/WKN.05/KNL.01/2017	04/10/2017
18	BPOM Bengkulu	Rp 13.111.000	Bangunan Parkir Terbuka Permanen	LHIP-005/WKN.05/KNL.01/2017	04/10/2017
19	BPOM Bengkulu	Rp 461.047.000	Pagar Permanen	LHIP-005/WKN.05/KNL.01/2017	04/10/2017
20	BPOM Gorontalo	Rp 195.019.000	Bangunan Gudang Tertutup Permanen	LHIP-066/WKN.16/KNL.02/2017	03/11/2017
21	BPOM Gorontalo	Rp 35.458.000	Bangunan Gudang Terbuka Permanen	LHIP-066/WKN.16/KNL.02/2017	03/11/2017
22	BPOM Gorontalo	Rp 85.099.000	Bangunan Gedung Instalasi Lainnya	LHIP-066/WKN.16/KNL.02/2017	03/11/2017
23	BPOM Gorontalo	Rp 42.550.000	Gedung Pos Jaga Permanen	LHIP-066/WKN.16/KNL.02/2017	03/11/2017
24	BPOM Manokwari	Rp 11.208.000	Gedung Pos Jaga Permanen	LHIP-0052/WKN.17/KNL.03/2017	20/11/2017
25	BPOM Manokwari	Rp 25.218.000	Bangunan Tempat Parkir	LHIP-0052/WKN.17/KNL.03/2017	20/11/2017

6. Reklasifikasi Masuk Hasil Inventarisasi senilai Rp2.723.319.715,00 merupakan hasil pelaksanaan Revaluasi terhadap gedung dan bangunan di lingkungan Badan POM terdapat pada Satuan Kerja:

No	Nama Satker	Nilai
1	Sektama	Rp 257.706.000
2	BBPOM Banjarmasin	Rp 1.106.342.000
3	BPOM Palu	Rp 1.169.669.515
4	BPOM Kupang	Rp 189.602.200
		Rp 2.723.319.715

7. Reklasifikasi dari Aset Lainnya ke Aset Tetap senilai Rp84.627.000,00 pada BPOM Kendari merupakan penggunaan kembali terhadap Rumah Negara Golongan III tipe C Permanen;
8. Pengembangan Nilai Aset senilai Rp6.271.066.990,00 terdapat pada Satuan Kerja :
- a) Sektama merupakan pengembangan bangunan gedung kantor permanen senilai Rp989.658380,00 dan rumah panel senilai Rp79.217.353,00
 - b) PPOMN merupakan pengembangan bangunan gedung kantor permanen senilai Rp507.353.283,00
 - c) BBPOM DKI Jakarta merupakan pengembangan bangunan gedung kantor permanen senilai Rp377.804.350,00 dan gedung pos jaga permanen Rp26.383.500,00
 - d) BBPOM Bandung merupakan pengembangan bangunan gedung kantor permanen Rp49.510.000,00
 - e) BBPOM Semarang merupakan pengembangan pagar permanen senilai Rp42.185.000,00
 - f) BBPOM Yogyakarta merupakan pengembangan bangunan gedung kantor permanen senilai Rp121.142.450,00 dan bangunan gedung laboratorium permanen senilai Rp77.510.952,00
 - g) BBPOM Surabaya merupakan pengembangan bangunan gedung kantor permanen senilai Rp97.010.900,00
 - h) BBPOM Padang merupakan pengembangan bangunan gedung kantor permanen senilai Rp548.753.000.00

- i) BPOM Jambi merupakan pengembangan bangunan gedung kantor permanen senilai Rp11.600.000,00 dan bangunan gedung laboratorium permanen senilai Rp253.311.500,00
- j) BBPOM Palembang merupakan pengembangan bangunan gedung kantor permanen senilai Rp309.530.000,00
- k) BPOM Palangkaraya merupakan pengembangan bangunan gudang tertutup permanen senilai 45.500.000,00
- l) BBPOM Samarinda merupakan pengembangan bangunan gedung kantor permanen senilai Rp199.950.000,00
- m) BBPOM Manado merupakan pengembangan bangunan gedung kantor permanen senilai Rp257.024.569,00 dan bangunan gudang tertutup permanen senilai Rp124.500.000,00
- n) BPOM Palu merupakan pengembangan bangunan gedung kantor permanen senilai Rp21.835.000,00
- o) BBPOM Makassar merupakan pengembangan bangunan gedung laboratorium permanen senilai Rp39.336.953,00
- p) BPOM Kupang merupakan pengembangan bangunan gedung kantor permanen senilai Rp157.45.000,00
- q) BBPOM Jayapura merupakan pengembangan bangunan gedung kantor permanen senilai Rp693.784.443,00 gedung garasi/pool permanen senilai Rp63.390.087,00 dan bangunan lainnya senilai Rp57.915.470,00
- r) BPOM Bengkulu merupakan pengembangan bangunan gedung kantor permanen senilai Rp21.953.000,00 bangunan gedung laboratorium permanen senilai Rp39.787.550,00 dan bangunan lainnya senilai Rp134.638.350,00
- s) BPOM Batam merupakan pengembangan bangunan gedung kantor permanen senilai Rp697.774.500,00
- t) BPOM Manokwari merupakan pengembangan bangunan gedung kantor permanen senilai Rp106.907.850,00 bangunan gedung laboratorium permanen senilai Rp103.826.000,00 dan bangunan gedung tempat tinggal lainnya senilai Rp14.500.000,00

9. Koreksi Pencatatan Nilai/Kuantitas (+) senilai Rp2.493.507.955,00 terdapat pada Satuan Kerja :

No	Nama Satker	Nilai
1	BBPOM DKI Jakarta	Rp 25.278.000
2	BBPOM Yogyakarta	Rp 731.358.099
3	BBPOM Medan	Rp 193.773.977
4	BBPOM Samarinda	Rp 1.543.097.879
		Rp 2.493.507.955

Dengan penjelasan sebagai berikut:

- a) BBPOM DKI Jakarta Koreksi Pencatatan Nilai/Kuantitas (+) senilai Rp25.278.000,00 merupakan koreksi nilai atas pencatatan renovasi atap gedung bangunan;
- b) BBPOM Yogyakarta Koreksi Pencatatan Nilai/Kuantitas (+) senilai Rp731.358.099,00 merupakan koreksi pencatatan nilai atas aset berupa:

No	Nama Satker	Nilai
1	Bangunan Gedung Kantor Permanen	Rp 170.805.899
2	Bangunan Gedung Laboratorium Permanen	Rp 560.552.200
		Rp 731.358.099

- c) BBPOM Medan Koreksi Pencatatan Nilai/Kuantitas senilai Rp193.773.977,00 merupakan koreksi pencatatan nilai atas aset berupa:

No	Nama Satker	Nilai
1	Bangunan Gedung Instalasi Lainnya	Rp 181.111
2	Bangunan Gedung Kantor Permanen	Rp 193.592.866

- d) BBPOM Samarinda Koreksi Pencatatan Nilai/Kuantitas senilai Rp1.543.097.879,00 merupakan kapitalisasi dari jaringan transmisi tegangan 100 s/d 300 KVA berdasarkan nomor dasar koreksi B-PR.02.05.100.04.17.0701 tanggal 7 April 2017.

10. Koreksi Nilai Tim Penertiban Aset (+) senilai Rp213.276.364.187,00 terdapat pada Satuan Kerja :

a) Sektama senilai Rp 100.885.393.189,00 merupakan koreksi nilai tim penertiban aset sesuai dengan hasil pelaksanaan Revaluasi nomor LHIP-0122/WKN.07/KN.04/2017 tanggal 7 November 2017 terdiri dari :

- Bangunan gedung kantor permanen senilai Rp100.777.315.385,00
- Rumah panel senilai Rp76.600.618,00
- Bangunan gedung instalasi lainnya senilai Rp3.781.420,00
- Gedung pos jaga permanen senilai Rp26.389.203,00
- Bangunan gedung garasi/pool lainnya senilai Rp1.306.563,00

b) PPOMN senilai Rp26.351.710.784,00 merupakan koreksi nilai tim penertiban aset sesuai dengan hasil pelaksanaan Revaluasi nomor LHIP-0049/WKN.07/KNL.04/2017 tanggal 2 Oktober 2017 terdiri dari :

- Bangunan gedung laboratorium permanen senilai Rp26.327.455.670,00
- Bangunan terbuka lainnya senilai Rp24.255.114,00

c) BBPOM DKI Jakarta senilai Rp2.635.169.062,00 merupakan koreksi nilai tim penertiban aset sesuai dengan hasil pelaksanaan Revaluasi nomor LHIP-0006/WKN.07/KNL.04/2017 tanggal 19 September 2017 terdiri dari :

- Bangunan gedung kantor permanen senilai Rp2.535.266.312,00
- Taman lainnya senilai Rp99.902.750,00

d) BBPOM Bandung senilai Rp31.724.936,00 merupakan koreksi nilai tim penertiban aset sesuai dengan hasil pelaksanaan Revaluasi nomor LHIP-28/WKN.08/KNL.01/2017 tanggal 9 Oktober 2017 berupa Gedung pos jaga permanen senilai Rp31.724.936,00

e) BBPOM Semarang senilai Rp4.330.323.743,00 merupakan koreksi nilai tim penertiban aset sesuai dengan hasil pelaksanaan Revaluasi nomor 088/WKN.09/KPKNL.01/2017 tanggal 2 Oktober 2017 terdiri dari :

- Bangunan gedung kantor permanen senilai Rp3.788.509.267,00
- Bangunan gedung tempat ibadah permanen senilai Rp399.130.199,00

- Rumah negara golongan I tipe A permanen senilai Rp142.684.277,00
- f) BBPOM Surabaya senilai Rp3.255.644.082,00 merupakan koreksi nilai tim penertiban aset sesuai dengan hasil pelaksanaan Revaluasi nomor 102/WKN.10/KPKNL.01/2017 23 Oktober 2017 terdiri dari :
- Bangunan gedung kantor permanen senilai Rp3.155.163.726,00
 - Pagar permanen senilai Rp100.480.356,00
- g) BBPOM Banda Aceh senilai Rp170.121.670,00 merupakan koreksi nilai tim penertiban aset sesuai dengan hasil pelaksanaan Revaluasi nomor LHIP-00632/WKN.01/KPKNL.01/2017 tanggal 18 Oktober 2017 terdiri dari :
- Bangunan gedung untuk pos jaga lainnya senilai Rp1.903.500,00
 - Rumah Negara Golongan I tipe B permanen senilai Rp64.515.770,00
 - Pagar permanen senilai Rp103.702.400,00
- h) BBPOM Medan senilai Rp384.494.777,00 merupakan koreksi nilai tim penertiban aset sesuai dengan hasil pelaksanaan Revaluasi nomor 0121/WKN.02/KPKNL.01/2017 tanggal 1 November 2017 terdiri dari :
- Bangunan gedung kantor permanen senilai Rp170.425.790,00
 - Bangunan gedung laboratorium permanen senilai Rp144.647.987,00
 - Gedung garasi/pool darurat senilai Rp69.421.000,00
- i) BBPOM Padang senilai Rp3.442.011.449,00 merupakan koreksi nilai tim penertiban aset sesuai dengan hasil pelaksanaan Revaluasi nomor LHIP-019/WKN.03/KNL.01/2017 tanggal 15 September 2017 terdiri dari :
- Bangunan gedung kantor permanen senilai Rp2.783.189.550,00
 - Bangunan gedung instalasi lainnya senilai Rp377.237.400,00
 - Bangunan gedung laboratorium permanen senilai Rp214.098.999
 - Gedung pos jaga permanen senilai Rp67.485.500,00
- j) BBPOM Pekanbaru senilai Rp129.514.136,00 merupakan koreksi nilai tim penertiban aset sesuai dengan hasil pelaksanaan Revaluasi nomor 093/WKN.03/KNL.03/2017 tanggal 13 November 2017 terdiri dari :
- Bangunan gedung tempat ibadah permanen senilai Rp127.510.680,00
 - Pagar permanen senilai Rp2.003.456,00

- k) BPOM Jambi senilai Rp920.057.096,00 merupakan koreksi nilai tim penertiban aset sesuai dengan hasil pelaksanaan Revaluasi nomor LHIP-0037/WKN.04/PKNL.01/2017 tanggal 13 Oktober 2017 terdiri dari :
- Bangunan gedung kantor permanen senilai Rp563.282.216,00
 - Bangunan gudang tertutup permanen senilai Rp4.601.800,00
 - Bangunan parkir terbuka permanen senilai Rp117.454.120,00
 - Rumah negara golongan II tipe B permanen senilai Rp234.718.960,00
- l) BBPOM Palembang senilai Rp14.104.485.751,00 merupakan koreksi nilai tim penertiban aset sesuai dengan hasil pelaksanaan Revaluasi nomor LHIP-0022/WKN.04/KNL.02/2017 tanggal 5 Oktober 2017 terdiri dari :
- Bangunan gedung kantor permanen senilai Rp13.988.130.951,00
 - Gedung garasi/pool semi permanen senilai Rp116.354.800,00
- m) BBPOM Bandar Lampung senilai Rp1.767.397.507,00 merupakan koreksi nilai tim penertiban aset sesuai dengan hasil pelaksanaan Revaluasi nomor 0015/ WKN.05/KNL.03/2017 terdiri dari :
- Bangunan gedung kantor permanen senilai Rp845.674.030,00
 - Bangunan gudang terbuka permanen senilai Rp46.635.077,00
 - Bangunan gedung tempat ibadah permanen senilai Rp16.679.000,00
 - Bangunan lainnya senilai Rp18.312.600,00
 - Bangunan parkir terbuka permanen senilai Rp111.813.000,00
 - Rumah negara golongan I tipe A permanen senilai Rp219.604.600,00
 - Pagar permanen senilai Rp508.679.200,00
- n) BBPOM Pontianak senilai Rp624.389.486,00 merupakan koreksi nilai tim penertiban aset sesuai dengan hasil pelaksanaan Revaluasi nomor LHIP-21/5/WKN.11/KNL.01/2017 tanggal 23 November 2017 terdiri dari :
- Bangunan gedung laboratorium permanen senilai Rp248.577.005,00
 - Bangunan gedung garasi/pool lainnya senilai Rp118.879.000,00
 - Bangunan tempat parkir senilai Rp27.309.000,00
 - Rumah negara golongan I tipe B permanen senilai Rp102.991.831,00
 - Pagar permanen senilai Rp126.632.650,00

- o) BPOM Palangkaraya senilai Rp1.986.777.442,00 merupakan koreksi nilai tim penertiban aset sesuai dengan hasil pelaksanaan Revaluasi nomor LHIP-111/WKN.12/KNL.01/2017 tanggal 27 November 2017 terdiri dari :
- Bangunan gedung kantor permanen senilai Rp1.180.971.908,00
 - Bangunan gudang tertutup permanen senilai Rp38.170.000,00
 - Bangunan gedung laboratorium permanen senilai Rp372.668.904,00
 - Bangunan gedung tempat ibadah permanen senilai Rp98.576.589,00
 - Rumah negara golongan I tipe A permanen senilai Rp258.480.843,00
 - Tugu/tanda batas administrasi kepemilikan senilai Rp37.909.198,00
- p) BBPOM Banjarmasin senilai Rp3.572.632.474,00 merupakan koreksi nilai tim penertiban aset sesuai dengan hasil pelaksanaan Revaluasi nomor LHIP-36/WKN.12/KNL.03/2017 tanggal 19 Oktober 2017 terdiri dari :
- Bangunan gedung kantor permanen senilai Rp3.497.493.474,00
 - Gedung pos jaga permanen senilai Rp75.139.000,00
- q) BBPOM Samarinda senilai Rp1.965.901.906,00 merupakan koreksi nilai tim penertiban aset sesuai dengan hasil pelaksanaan Revaluasi nomor 052/WKN.13/KPKNL.02/2017 tanggal 28 November 2017 terdiri dari Bangunan gedung kantor permanen senilai Rp1.965.901.906,00
- r) BBPOM Manado senilai Rp11.947.399.669,00 merupakan koreksi nilai tim penertiban aset sesuai dengan hasil pelaksanaan Revaluasi nomor 082/WKN.16/KNL.01/2017 tanggal 6 Oktober 2017 terdiri dari :
- Bangunan gedung kantor permanen senilai Rp11.818.691.117,00
 - Bangunan gudang tertutup permanen senilai Rp34.292.400,00
 - Bangunan parkir terbuka semi permanen senilai Rp94.416.152,00
- s) BPOM Palu senilai Rp1.237.029.123,00 merupakan koreksi nilai tim penertiban aset sesuai dengan hasil pelaksanaan Revaluasi nomor 050/WKN.16/KNL.03/2017 tanggal 17 Oktober 2017 terdiri dari :
- Bangunan gedung kantor permanen senilai Rp894.805.867,00
 - Bangunan gedung laboratorium permanen senilai Rp90.702.867,00
 - Gedung garasi/pool permanen senilai Rp27.498.600,00
 - Bangunan parkir terbuka permanen senilai Rp87.225.840,00

- Rumah negara golongan ii tipe C permanen senilai Rp6.816.637.000,00
 - Pagar permanen senilai Rp129.979.560,00
- t) BBPOM Makassar senilai Rp3.308.717.963,00 merupakan koreksi nilai tim penertiban aset sesuai dengan hasil pelaksanaan Revaluasi nomor 3/WKN.15/KNL.02/2017 tanggal 18 September 2017 terdiri dari :
- Bangunan gudang tertutup permanen senilai Rp632.563.886,00
 - Bangunan gedung instalasi lainnya senilai Rp33.515.000,00
 - Bangunan gedung laboratorium lainnya senilai 2.414.954.000,00
 - Gedung pos jaga permanen senilai Rp26.564.077,00
 - Bangunan tempat parkir senilai Rp201.121.000,00
- u) BPOM Kendari senilai Rp226.648.581,00 merupakan koreksi nilai tim penertiban aset sesuai dengan hasil pelaksanaan Revaluasi nomor LHIP-02/WKN.15/KPKNL.05/2017 tanggal 26 September 2017 terdiri dari :
- Bangunan gedung tempat ibadah permanen senilai Rp179.237.448,00
 - Rumah negara golongan III Tipe C permanen senilai Rp47.411.133,00
- v) BPOM Ambon senilai Rp372.926.879,00 merupakan koreksi nilai tim penertiban aset sesuai dengan hasil pelaksanaan Revaluasi nomor 282/WKN.17/KNL.01/2017 tanggal 16 Desember 2017 terdiri dari :
- Bangunan gudang tertutup permanen senilai Rp84.912.503,00
 - Rumah negara golongan III tipe A permanen senilai Rp181.213.964,00
 - Pagar permanen senilai Rp106.800.412,00
- w) BBPOM Denpasar senilai Rp1.073.028.784,00 merupakan koreksi nilai tim penertiban aset sesuai dengan hasil pelaksanaan Revaluasi nomor 76/WKN.14/KPKNL.01/2017 tanggal 11 Oktober 2017 terdiri dari :
- Bangunan gedung tempat ibadah permanen senilai Rp428.573.400,00
 - Bangunan gedung pertemuan permanen senilai Rp637.514.717,00
 - Bangunan gedung untuk pos jaga lainnya senilai Rp6.940.667,00
- x) BBPOM Mataram senilai Rp2.955.677.380,00 merupakan koreksi nilai tim penertiban aset sesuai dengan hasil pelaksanaan Revaluasi nomor LHIP-11/WKN.14/KNL.03/2017 tanggal 18 September 2017 terdiri dari :

- Bangunan gedung kantor permanen senilai Rp1.046.910.456,00
 - Bangunan gedung laboratorium permanen 1.908.766.924,00
- y) BBPOM Kupang senilai Rp100.516.666,00 merupakan koreksi nilai tim penertiban aset sesuai dengan hasil pelaksanaan Revaluasi nomor LHIP-017/WKN.14/KNL.03/2017 4 Oktober 2017 terdiri dari rumah negara golongan I tipe B permanen senilai Rp100.516.666,00
- z) BBPOM Jayapura senilai Rp19.837.622.708,00 merupakan koreksi nilai tim penertiban aset sesuai dengan hasil pelaksanaan Revaluasi nomor 117/WKN.17/KNL.02/2017 tanggal 29 November 2017 terdiri dari :
- Bangunan gedung kantor permanen senilai Rp18.858.088.651,00
 - Bangunan gedung laboratorium permanen senilai Rp165.592.196,00
 - Gedung pos jaga permanen senilai Rp49.448.000,00
 - Rumah negara golongan I tipe A permanen senilai Rp426.062.974,00
 - Rumah negara golongan II tipe B permanen senilai Rp234.727.339,00
 - Rumah negara golongan II tipe C permanen senilai Rp12.106.770,00
 - Pagar permanen senilai Rp91.596.778,00
- aa) BPOM Bengkulu senilai Rp531.427.359,00 merupakan koreksi nilai tim penertiban aset sesuai dengan hasil pelaksanaan Revaluasi nomor LHIP-005/WKN.05/KNL.01/2017 tanggal 4 Oktober 2017 terdiri dari :
- Bangunan gedung kantor permanen senilai Rp159.657.543,00
 - Bangunan olah terbuka permanen senilai Rp6.230.370,00
 - Rumah negara golongan I tipe C permanen senilai Rp142.209.606,00
 - Pagar permanen senilai Rp223.329.840,00
- bb) BPOM Serang senilai Rp413.394.607,00 merupakan koreksi nilai tim penertiban aset sesuai dengan hasil pelaksanaan Revaluasi nomor 108/WKN.06/KNL.01/2017 tanggal 15 Desember 2017 berupa pagar permanen senilai Rp431.394.607,00
- cc) BPOM Pangkal Pinang senilai Rp386.434.863,00 merupakan koreksi nilai tim penertiban aset sesuai dengan hasil pelaksanaan Revaluasi nomor 38/WKN.04/KNL.04/2017 6 November 2017 terdiri dari :
- Bangunan gedung laboratorium permanen senilai Rp188.295.720,00

- Bangunan parkir terbuka permanen senilai Rp170.413.479,00
 - Pagar permanen senilai Rp27.725.664,00
- dd) BPOM Gorontalo senilai Rp936.890.315,00 merupakan koreksi nilai tim penertiban aset sesuai dengan hasil pelaksanaan Revaluasi nomor LHIP-066/WKN.16/KNL.02/2017 tanggal 3 November 2017 terdiri dari :
- Bangunan gedung kantor permanen senilai Rp882.837.315,00
 - Gedung garasi/pool permanen senilai Rp54.053.000,00
- ee) BPOM Batam senilai Rp1.213.292.731,00 merupakan koreksi nilai tim penertiban aset sesuai dengan hasil pelaksanaan Revaluasi nomor LHIP-25/WKN.03/KNL.04/2017 tanggal 2 Oktober 2017 terdiri dari :
- Bangunan gedung kantor permanen senilai Rp983.985.240,00
 - Taman permanen senilai Rp144.715.581,00
 - Pagar lainnya senilai Rp84.591.910,00
- ff) BPOM manokwari senilai Rp2.177.607.069,00 merupakan koreksi nilai tim penertiban aset sesuai dengan hasil pelaksanaan Revaluasi nomor LHIP-0052/WKN.17/KNL.03/2017 tanggal 20 November 2017 terdiri dari :
- Bangunan gedung kantor permanen senilai Rp296.980.238,00
 - Bangunan gedung laboratorium permanen senilai Rp269.243.639,00
 - Bangunan tempat parkir senilai Rp50.375.000,00
 - Pagar permanen senilai Rp1.561.008.192,00
11. Penerimaan Aset Tetap Renovasi senilai Rp632.493.525,00 pada Sekretariat Utama merupakan penerimaan hasil renovasi gedung dari PROM senilai Rp150.905.895,00 sesuai BAST nomor 82/KWPOM/XI/16 tanggal 13 Maret 2017 dan dari PIOM senilai Rp481.587.630,00 sesuai BAST nomor PR.04.07.74.742.12.17.5617 tanggal 29 Desember 2017.
12. Pengembangan Melalui KDP senilai Rp45.068.379.059,00 merupakan pengembangan gedung bangunan di lingkungan Badan POM terdapat pada satuan kerja :
- a) Sektama senilai Rp25.777.383.695,00 berupa pengembangan bangunan gedung kantor permanen;

- b) BBPOM DKI Jakarta senilai Rp1.092.312.500,00 berupa bangunan gedung kantor permanen;
- c) BBPOM Semarang senilai Rp8.450.062.088,00 berupa pengembangan bangunan gedung kantor permanen senilai Rp8.221.540.025,00 dan pagar permanen senilai Rp228.522.063,00;
- d) BBPOM Yogyakarta senilai Rp2.472.171.435,00 berupa pengembangan bangunan gedung kantor permanen senilai Rp1.130.547.567,00 dan bangunan gedung laboratorium permanen senilai Rp1.341.523.868,00;
- e) BBPOM Medan senilai Rp1.063.601.790,00 berupa pengembangan bangunan gedung kantor permanen;
- f) BBPOM Bandar Lampung senilai Rp640.719.250,00 berupa bangunan gedung kantor permanen;
- g) BPOM Palu senilai Rp474.030.716,00 berupa bangunan gedung kantor permanen senilai Rp167.948.200,00 dan bangunan gudang tertutup permanen senilai Rp306.082.516,00;
- h) BBPOM Makassar senilai Rp1.738.355.350,00 berupa bangunan gedung kantor permanen senilai Rp171.913.100,00 dan bangunan gedung laboratorium permanen senilai Rp1.566.442.250,00;
- i) BPOM Kendari senilai Rp1.513.274.929,00 berupa bangunan gedung laboratorium permanen;
- j) BBPOM Mataram senilai Rp884.525.000,00 berupa bangunan gedung laboratorium permanen;
- k) BPOM Kupang senilai Rp329.954.450,00 berupa bangunan gedung kantor permanen;
- l) BPOM Bengkulu senilai Rp319.250.000,00 berupa bangunan gedung laboratorium permanen;
- m) BPOM Sofifi senilai Rp312.737.865,00 berupa bangunan gedung kantor permanen.

Pengurangan nilai Aset Tetap Gedung dan Bangunan senilai Rp214.139.114.780,00 merupakan transaksi koreksi pencatatan nilai/kuantitas (-), koreksi nilai tim

penertiban aset (-), koreksi semu hasil penilaian kembali, transfer keluar, reklasifikasi keluar, koreksi pencatatan, reklasifikasi keluar hasil inventarisasi, dan penghentian aset dari penggunaan dengan penjelasan sebagai berikut:

1. Koreksi Pencatatan Nilai/Kuantitas (-) senilai Rp1.165.459.276,00 terdapat pada Satuan Kerja :

No	Nama Satker	Nilai
1	Sekretariat Utama	Rp (658.112.914)
2	PROM	Rp (3.141.700)
3	BBPOM Semarang	Rp (99.070.477)
4	BBPOM Yogyakarta	Rp (343.756.928)
5	BBPOM Pekanbaru	Rp (60.147.522)
6	BBPOM Makassar	Rp (741.395)
7	BPOM Kendari	Rp (488.340)
TOTAL		Rp (1.165.459.276)

Dengan penjelasan sebagai berikut:

- a) Koreksi Pencatatan Nilai/Kuantitas (-) senilai Rp(658.112.914),00 pada satker Sekretariat Utama merupakan koreksi nilai atas pencatatan bangunan gedung kantor permanen;
- b) Koreksi Pencatatan Nilai/Kuantitas (-) senilai Rp3.141.700,00 pada PROM merupakan pengurangan nilai pagar lainnya.
- c) Koreksi Pencatatan Nilai/Kuantitas (-) senilai Rp99.070.477,00 pada BBPOM Semarang merupakan pengembalian belanja atas kekurangan volume bangunan.
- d) Koreksi Pencatatan Nilai/Kuantitas (-) senilai Rp343.756.928,00 pada BBPOM Yogyakarta merupakan koreksi pencatatan nilai atas aset berupa:

1	Bangunan Gedung Kantor Permanen	Rp (26.480.794)
2	Bangunan Gedung Laboratorium Permanen	Rp (317.276.134)
		Rp (343.756.928)

- e) Koreksi Pencatatan Nilai/Kuantitas (-) senilai Rp(60.147.522),00 pada BBPOM Pekanbaru merupakan pengembalian belanja atas kekurangan volume bangunan dan koreksi atas temuan BPK.
 - f) Koreksi Pencatatan Nilai/Kuantitas (-) senilai Rp(741.395),00 pada BBPOM Makassar merupakan koreksi pencatatan atas pengembalian belanja.
 - g) Koreksi Pencatatan Nilai/Kuantitas (-) senilai Rp(488.340),00 pada BPOM Kendari merupakan koreksi pencatatan atas pengembalian belanja.
2. Koreksi Nilai Tim Penertiban Aset (-) Rp(51.248.051.352),00 terdapat pada Satuan Kerja:
- a) Sekretariat Utama senilai Rp(580.317.141),00 merupakan koreksi nilai tim penertiban aset sesuai dengan hasil pelaksanaan Revaluasi nomor LHIP-0122/WKN.07/KNL.04/2017 tanggal 7 November 2017 terdiri dari :
 - b) BBPOM DKI Jakarta senilai Rp(436.016.973),00 merupakan koreksi nilai tim penertiban aset sesuai dengan hasil pelaksanaan Revaluasi nomor LHIP-0006/WKN.07/KNL.04/2017 tanggal 19 September 2017 terdiri dari :
 - Bangunan gedung instalasi lainnya senilai Rp(28.560.550),00
 - Gedung pos jaga permanen senilai Rp(64.258.355),00
 - Pagar permanen senilai Rp(343.198.068),00
 - c) BBPOM Bandung senilai Rp(448.911.157),00 merupakan koreksi nilai tim penertiban aset sesuai dengan hasil pelaksanaan Revaluasi nomor LHIP-28/WKN.08/KNL.01/2017 berupa bangunan gedung kantor permanen.
 - d) BBPOM Semarang senilai Rp(249.662.044),00 merupakan koreksi nilai tim penertiban aset sesuai dengan hasil pelaksanaan Revaluasi nomor 088/WKN.09/KNL.01/2017 tanggal 2 Oktober 2017 terdiri dari :
 - Bangunan gudang tertutup permanen senilai Rp(24.368.507),00
 - Pagar permanen senilai Rp(225.293.537),00
 - e) BBPOM Yogyakarta senilai Rp(4.498.325.716),00 merupakan koreksi nilai tim penertiban aset sesuai dengan hasil pelaksanaan Revaluasi nomor LHIP-71/WKN.09/KNL.06/2017 tanggal 10 Oktober 2017 terdiri dari :
 - Bangunan gedung kantor permanen senilai Rp(1.550.157.253),00

- Bangunan gudang tertutup permanen senilai Rp(4.295.611),00
 - Bangunan gedung laboratorium permanen senilai Rp(2.943.872.852,00
- f) BBPOM Surabaya senilai Rp(4.660.615382),00 merupakan koreksi nilai tim penertiban aset sesuai dengan hasil pelaksanaan Revaluasi nomor 102/WKN.10/KNL.01/2017 tanggal 23 Oktober 2017 terdiri dari :
- Rumah panel senilai Rp(38.299.600),00
 - Bangunan gudang tertutup permanen senilai Rp(73.063.501),00
 - Bangunan gedung laboratorium permanen senilai Rp(4.505.213.773),00
 - Gedung pos jaga permanen senilai Rp(44.038.508),00
- g) BBPOM Banda Aceh senilai Rp(2.110.014.847),00 merupakan koreksi nilai tim penertiban aset sesuai dengan hasil pelaksanaan Revaluasi nomor LHIP-00632/WKN.01/KNL.01/2017 tanggal 18 oktober 2017 terdiri dari :
- Bangunan gedung kantor permanen senilai Rp(1.801.981.856),00
 - Bangunan gedung lanoratorium permanen senilai Rp(295.821.191),00
 - Taman permanen senilai Rp(12.211.800),00
- h) BBPOM Medan senilai Rp(172.118.942),00 merupakan koreksi nilai tim penertiban aset sesuai dengan hasil pelaksanaan Revaluasi nomor 0121/WKN.02/KNL.01/2017 tanggal 1 November 2017 terdiri dari :
- Bangunan gudang lainnya senilai Rp(166.886.992),00
 - Bangunan gedung instalasi lainnya senilai Rp(4.338.950),00
 - Gedung pos jaga permanen senilai Rp(893.000),00
- i) BBPOM Padang senilai Rp(243.608.121),00 merupakan koreksi nilai tim penertiban aset sesuai dengan hasil pelaksanaan Revaluasi nomor LHIP-019/WKN.03/KNL.01/2017 tanggal 15 September 2017 terdiri dari :
- Rumah negara golongan II tipe C darurat senilai Rp(116.0BB06.471),00
 - Pagar permanen senilai Rp(127.601.650),00
- j) BBPOM Pekanbaru senilai Rp(2.789.555.303),00 merupakan koreksi nilai tim penertiban aset sesuai dengan hasil pelaksanaan Revaluasi nomor 093/WKN..03/KNL.03/2017 tanggal 13 November 2017 terdiri dari :
- Bangunan gedung kantor permanen senilai Rp(2.504.292.728),00
 - Bangunan gudang tertutup permanen senilai Rp(16.216.450),00

- Bangunan gudang penyimpanan limbah radioaktif senilai Rp(99.168.320),00
 - Gedung pos jaga permanen senilai Rp(3.770.280),00
 - Rumah negara golongan II tipe A permanen senilai Rp(166.107.525),00
- k) BPOM Jambi senilai Rp(3.035.213.865),00 merupakan koreksi nilai tim penertiban aset sesuai dengan hasil pelaksanaan Revaluasi nomor LHIP-0037/WKN.04/KPKNL.01/2017 tanggal 13 Oktober 2017 terdiri dari :
- Bangunan gedung laboratorium permanen senilai Rp(2.813.954.105),00
 - Taman permanen senilai Rp(59.468.000),00
 - Pagar permanen senilai Rp(143.791.760),00
- l) BBPOM Bandar Lampung senilai Rp(1.901.156.514),00 merupakan koreksi nilai tim penertiban aset sesuai dengan hasil pelaksanaan Revaluasi nomor LHIP-055/WKN.07/KNL.04/2017 tanggal 6 Oktober 2017 terdiri dari :
- Bangunan gedung laboratorium permanen senilai Rp(1.673.491.034),00
 - Bangunan gedung pertemuan permanen senilai Rp(227.665.480),00
- m) BBPOM Pontianak senilai Rp(18.427.048),00 merupakan koreksi nilai tim penertiban aset sesuai dengan hasil pelaksanaan Revaluasi nomor LHIP-21/5/WKN.11/KNL.01/2017 tanggal 23 November 2017 berupa gedung pos jaga permanen;
- n) BPOM palangkaraya senilai Rp(144.522.200),00 merupakan koreksi nilai tim penertiban aset sesuai dengan hasil pelaksanaan Revaluasi nomor LHIP-111/WKN.12/KNL.01/2017 tanggal 23 November 2017 berupa gedung pos jaga permanen;
- o) BBPOM Banjarmasin senilai Rp(517.599.700),00 merupakan koreksi nilai tim penertiban aset sesuai dengan hasil pelaksanaan Revaluasi nomor LHIP-36/WKN.12/KNL.03/2017 tanggal 19 Oktober 2017 terdiri dari :
- Gedung pos jaga permanen senilai Rp(918.675.000),00
 - Rumah negara golongan II tipe B permanen senilai Rp(498.924.700),00

- p) BBPOM Samarinda Rp(19.426.700),00 merupakan koreksi nilai tim penertiban aset sesuai dengan hasil pelaksanaan Revaluasi nomor 052/WKN.13/KNL.02/2017 tanggal 28 November 2017 berupa gedung pos jaga permanen;
- q) BBPOM Manado senilai RP(274.323.087),00 merupakan koreksi nilai tim penertiban aset sesuai dengan hasil pelaksanaan Revaluasi nomor 082/WKN.16/KNL.01/2017 tanggal 6 Oktober 2017 terdiri dari :
- Gedung pos jaga permanen senilai Rp(16.031.387),00
 - Bangunan gedung tempat kerja lainnya permanen senilai Rp(2.306.000),00
 - Pagar permanen senilai Rp(255.985.700),00
- r) BPOM Palu senilai Rp(536.140.694),00 merupakan koreksi nilai tim penertiban aset sesuai dengan hasil pelaksanaan Revaluasi nomor 050/WKN.16/KNL.03/2017 tanggal 17 Oktober 2017 terdiri dari :
- Bangunan gudang tertutup permanen senilai Rp(182.578.872),00
 - Bangunan gedung instalasi lainnya Rp(85.175.179),00
 - Bangunan gedung pertemuan permanen senilai Rp(295.386.643)
- s) BBPOM Makassar senilai Rp(2.985.028.416),00 merupakan koreksi nilai tim penertiban aset sesuai dengan hasil pelaksanaan Revaluasi nomor 3/WKN.15/KNL.02/2017 tanggal 18 September 2017 terdiri dari :
- Bangunan gedung kantor permanen senilai Rp(1.350.029.330),00
 - Bangunan gedung laboratorium permanen senilai Rp(1.634.999.086),00
- t) BPOM Kendari senilai Rp(1.507.277.912),00 merupakan koreksi nilai tim penertiban aset sesuai dengan hasil pelaksanaan Revaluasi nomor LHIP-02/WKN.15/KPKNL.05/2017 tanggal 26 September 2017 terdiri dari :
- Bangunan gedung kantor permanen senilai Rp(16.162.829),00
 - Bangunan gedung tertutup permanen senilai Rp(5.253.750),00
 - Bangunan gedung laboratorium permanen senilai Rp(1.467.001.103),00
 - Pagar permanen senilai Rp(18.860.230),00

- u) BPOM Ambon senilai Rp(2.343.829.915),00 merupakan koreksi nilai tim penertiban aset sesuai dengan hasil pelaksanaan Revaluasi nomor 282/WKN.17/KNL.01/2017 tanggal 16 Desember 2017 terdiri dari :
- Gedung bangunan kantor permanen senilai Rp(2.138.136.728),00
 - Gedung pos jaga permanen senilai Rp(48.412.923),00
 - Gedung garasi/pool permanen senilai Rp(94.000.366),00
 - Gedung garasi/pool darurat senilai Rp(63.279.898),00
- v) BBPOM Denpasar senilai Rp96.302.876.996),00 merupakan koreksi nilai tim penertiban aset sesuai dengan hasil pelaksanaan Revaluasi nomor 76/WKN.14/KNL.01/2017 tanggal 11 Oktober 2017 terdiri dari :
- Bangunan gedung kantor permanen senilai Rp(3.681.117.968),00
 - Bangunan gedung kantor lainnya senilai Rp(49.145.520),00
 - Bangunan gedung penyimpanan limbah radioaktif senilai Rp(409.905.664),00
 - Bangunan gedung laboratorium permanen senilai Rp(2.106.607.244),00
 - Bangunan gedung tempat kerja lainnya permanen senilai Rp(56.100.600),00
- w) BBPOM Mataram senilai Rp(111.356.961),00 merupakan koreksi nilai tim penertiban aset sesuai dengan hasil pelaksanaan Revaluasi nomor LHIP-11/WKN.14/KNL.03/2017 tanggal 18 September 2017 terdiri dari :
- Bangunan parkir terbuka permanen senilai Rp(18.641.915),00
 - Rumah negara golongan I tipe B permanen senilai Rp(92.715.046),00
- x) BPOM Kupang senilai Rp(5.181.514.840),00 merupakan koreksi nilai tim penertiban aset sesuai dengan hasil pelaksanaan Revaluasi nomor LHIP-017/WKN.14/KNL.05/2017 tanggal 4 Oktober 2017 terdiri dari :
- Bangunan gedung kantor permanen senilai Rp(4.566.325.375),00
 - Bangunan gudang tertutup permanen senilai Rp(304.091.366),00
 - Gedung pos jaga permanen senilai Rp(60.569.920),00
 - Bangunan penampung sekam permanen senilai Rp(56.281.360),00
 - Pagar permanen senilai Rp(193.431.895),00

- Pagar semi permanen senilai Rp(814.924),00
- y) BBPOM Jayapura senilai Rp(185.966.339),00 merupakan koreksi nilai tim penertiban aset sesuai dengan hasil pelaksanaan Revaluasi nomor 117/WKN.17/KNL.02/2017 tanggal 29 November 2017 terdiri dari :
- Bangunan gudang terbuka permanen senilai Rp(887.000),00
 - Gedung garasi/pool permanen senilai Rp(182.173.339),00
 - Bangunan lainnya senilai Rp92.906.000),00
- z) BPOM Bengkulu senilai Rp(2.149.953.906),00 merupakan koreksi nilai tim penertiban aset sesuai dengan hasil pelaksanaan Revaluasi nomor LHIP-005/WKN.05/KNL.01/2017 tanggal 4 Oktober 2017 terdiri dari :
- Bangunan gedung laboratorium permanen senilai Rp(2.073.674.926),00
 - Bangunan lainnya senilai Rp(72.649.368),00
 - Bangunan parkir terbuka permanen senilai Rp(3.629.612),00
- aa) BPOM Sofifi senilai Rp(466.385.578),00 merupakan koreksi nilai tim penertiban aset sesuai dengan hasil pelaksanaan Revaluasi nomor LHIP-65/WKN.16/KNL.04/2017 tanggal 13 Oktober 2017 berupa bangunan gedung kantor permanen;
- bb) BPOM Serang senilai Rp(3.670.864.913),00 merupakan koreksi nilai tim penertiban aset sesuai dengan hasil pelaksanaan Revaluasi nomor 108/WKN.06/KNL.01/2017 tanggal 15 Desember 2017 terdiri dari
- Bangunan gedung kantor permanen senilai Rp(813.069.600),00
 - Bangunan gedung kantor lainnya senilai Rp(55.940.426),00
 - Bangunan gudang tertutup permanen senilai Rp(70.846.153),00
 - Bangunan gedung laboratorium permanen senilai Rp(2.518.447.709),00
 - Gedung pos jaga permanen senilai Rp(62.380.315),00
 - Gedung garasi/pool permanen senilai Rp(74.623.190),00
 - Taman semi permanen senilai Rp(75.557.520),00

- cc) BPOM Pangkal Pinang senilai Rp(252.105.835),00 merupakan koreksi nilai tim penertiban aset sesuai dengan hasil pelaksanaan Revaluasi nomor 38/WKN.04/KNL.04/2017 tanggal 6 November 2017 terdiri dari :
- Bangunan gedung instalasi lainnya senilai Rp(222.068.680),00
 - Gedung pos jaga permanen senilai Rp(16.414.750),00
 - Gedung garasi/pool permanen senilai Rp(7.169.605),00
 - Bangunan lainnya senilai Rp(6.452.800),00
- dd) BPOM Gorontalo senilai Rp(3.114.358.378),00 merupakan koreksi nilai tim penertiban aset sesuai dengan hasil pelaksanaan Revaluasi nomor LHIP-066/WKN.16/KNL.02/2017 tanggal 3 November 2017 berupa bangunan gedung laboratorium permanen
- ee) BPOM Batam senilai Rp(21.862.704),00 merupakan koreksi nilai tim penertiban aset sesuai dengan hasil pelaksanaan Revaluasi nomor LHIP-0052/WKN.17/KNL.03/2017 tanggal 2 Oktober 2017 berupa gedung pos jaga permanen;
- ff) BPOM Manokwari senilai Rp(291.713.225),00 merupakan koreksi nilai tim penertiban aset sesuai dengan hasil pelaksanaan Revaluasi nomor LHIP-0052/WKN.17/KNL.03/2017 tanggal 20 November 2017 terdiri dari :
- Gedung pos jaga permanen senilai Rp(130.149.007),00
 - Taman semi permanen senilai Rp(57.954.000),00
 - Bangunan gedung tempat tinggal lainnya senilai Rp(109.610.218)
3. Koreksi semu hasil penilaian kembali senilai Rp(128.744.584.499),00 merupakan koreksi semu terhadap pelaksanaan revaluasi, koreksi tersebut terdapat pada seluruh satker di lingkungan Badan POM;
4. Transfer keluar senilai Rp(14.841.434.700),00 terdapat pada satker Sekretariat Utama dengan rincian sebagai berikut :
- a) Bangunan gedung kantor permanen senilai Rp(8.668.470.000),00 kepada satker PIOM sesuai dengan BAST nomor PR.07.06.244.12.17.9062 tanggal 18 Desember 2017;

- b) Bangunan gedung kantor permanen senilai Rp(6.158.061.000),00 kepada satker PRIOM sesuai dengan BAST nomor PR.07.06.244.09.17.6525 tanggal 19 September 2017;
- c) Pagar lainnya senilai Rp(14.903.700),00 kepada satker PRIOM sesuai dengan BAST nomor PR.07.06.244.09.17.6525 tanggal 19 September 2017;
5. Reklasifikasi keluar senilai Rp(2.747.613.000),00 terdapat pada satker :

No	Nama Satker	Nilai
1	BBPOM Mataram	Rp (721,185,000)
2	BBPOM Jayapura	Rp (2,026,428,000)
TOTAL		Rp (2,747,613,000)

Dengan penjelasan sebagai berikut :

- a) BBPOM Mataram senilai Rp(721.185.000),00 merupakan perubahan kodefikasi atas pencatatan rumah negara;
- b) BBPOM Jayapura senilai Rp(2.026.428.000),00 merupakan perubahan kodefikasi atas pencatatan rumah negara;
6. koreksi pencatatan senilai Rp(11.927.922.104),00 terdapat pada satker :

No	Nama Satker	Nilai
1	Sektama	Rp (5,641,838,000)
2	BBPOM DKI Jakarta	Rp (25,278,000)
3	BBPOM Yogyakarta	Rp (731,358,099)
4	BBPOM Medan	Rp (193,592,866)
5	BBPOM Banjarmasin	Rp (4,219,633,183)
6	BBPOM Samarinda	Rp (22,698,000)
7	BBPOM Manado	Rp (360,090,256)
8	BPOM Palu	Rp (195,910,000)
9	BPOM Kendari	Rp (380,283,700)
10	BPOM Bengkulu	Rp (128,240,000)
11	BPOM Manokwari	Rp (29,000,000)
TOTAL		Rp (11,927,922,104)

Dengan penjelasan sebagai berikut :

- a) Sektama senilai Rp(5.641.838.000),00 merupakan tindak lanjut hasil pelaksanaan revaluasi BMN;
- b) BBPOM DKI Jakarta senilai Rp(25.278.000),00 merupakan kesalahan pencatatan renovasi gedung bangunan berupa kanopi dan telah dikapitalisasi;
- c) BBPOM Yogyakarta senilai Rp(731.358.099),00 merupakan tindak lanjut hasil pelaksanaan revaluasi BMN berupa koreksi pencatatan pagar permanen yang dikapitalisasi ke gedung kantor permanen dan gedung laboratorium permanen;
- d) BBPOM Medan senilai Rp(193.592.866),00 merupakan tindak lanjut hasil pelaksanaan revaluasi BMN berupa koreksi pencatatan taman permanen yang dikapitalisasi ke gedung kantor permanen;
- e) BBPOM Banjarmasin senilai Rp(4.219.633.183),00 merupakan tindak lanjut hasil pelaksanaan revaluasi barang tidak ditemukan berupa gedung kantor permanen dan gedung laboratorium permanen;
- f) BBPOM Samarinda senilai Rp(22.698.000),00 merupakan tindak lanjut hasil pelaksanaan revaluasi barang tidak ditemukan berupa bangunan terbuka lainnya;
- g) BBPOM Manado senilai Rp(360.090.256),00 merupakan tindak lanjut hasil pelaksanaan revaluasi barang tidak ditemukan berupa bangunan gedung kantor permanen dan bangunan gedung kantor semi permanen;
- h) BPOM Palu senilai Rp(195.910.000),00 merupakan tindak lanjut hasil pelaksanaan revaluasi barang tidak ditemukan berupa bangunan gedung kantor permanen;
- i) BPOM Kendari senilai Rp(380.283.700),00 merupakan tindak lanjut hasil pelaksanaan revaluasi barang tidak ditemukan berupa bangunan gedung kantor permanen, gedung garasi/pool semi permanen, bangunan gedung garasi/pool lainnya dan bangunan tempat parkir;

- j) BPOM Bengkulu senilai Rp(128.240.000),00 merupakan tindak lanjut hasil pelaksanaan revaluasi barang tidak ditemukan berupa bangunan lainnya dan bangunan parkir terbuka permanen;
 - k) BPOM Manokwari senilai Rp(29.000.000),00 merupakan tindak lanjut hasil pelaksanaan revaluasi barang tidak ditemukan berupa bangunan gedung untuk pos jaga lainnya;
7. Reklasifikasi keluar hasil inventarisasi senilai Rp(3.005.174.515),00 merupakan tindak lanjut atas hasil revaluasi BMN akibat salah kodefikasi BMN terdapat pada satker :

No	Nama Satker	Nilai
1	Sektama	Rp (545,129,000)
2	BBPOM Banjarmasin	Rp (1,106,342,000)
3	BPOM Palu	Rp (1,169,669,515)
4	BPOM Kupang	Rp (184,034,000)
TOTAL		Rp (3,005,174,515)

8. Penghentian Aset dari Penggunaan senilai Rp(458.875.334),00 terdapat pada satker :
- a) BPOM Kendari senilai Rp(86.627.000),00 merupakan penghentian terhadap rumah negara golongan III tipe C permanen;
 - b) BBPOM Jayapura senilai Rp(36.121.000),00 merupakan penghentian terhadap gedung berupa rumah genset yang dibongkar berdasarkan nomor dasar koreksi PR.05.02.110.04.17.1163 tanggal 5 April 2017;
 - c) BPOM Pangkal Pinang senilai Rp(338.127.334),00 merupakan penghentian terhadap bangunan gedung kantor permanen.

Rincian mutasi Gedung dan Bangunan per bidang barang adalah sebagai berikut:

1. Rambu-rambu (3.18);

Saldo Rambu-rambu (3.18) pada Laporan Barang Pengguna Tahun Anggaran 2017 sebesar Rp485.320.543,00 (empat ratus delapan puluh lima juta tiga ratus dua puluh ribu lima ratus empat puluh tiga rupiah). Jumlah tersebut

terdiri dari atas saldo awal total jumlah 1 unit sebesar Rp485.320.543,00 (empat ratus delapan puluh lima juta tiga ratus dua puluh ribu lima ratus empat puluh tiga rupiah), mutasi tambah jumlah barang sebesar 0 unit dengan nilai sebesar Rp0,00, dan mutasi kurang jumlah barang sebesar 0 unit dengan nilai sebesar Rp0,00, tidak terdapat mutasi tambah dan mutasi kurang pada Laporan Barang Pengguna Tahun Anggaran 2017.

Dari jumlah Rambu-rambu diatas, berdasarkan status kondisinya adalah sebagai berikut:

Uraian Kondisi	Kuantitas	Nilai (Rp)
Baik	1	485,320,543
Rusak Ringan		
Rusak Berat		

2. Bangunan Gedung (4.01);

Saldo Bangunan Gedung (4.01) pada Laporan Barang Pengguna Tahun Anggaran 2017 sebesar Rp663.873.215.608,00 (enam ratus enam puluh tiga juta delapan ratus tujuh puluh tiga juta dua ratus lima belas ribu enam ratus delapan rupiah). Jumlah tersebut terdiri dari atas saldo awal total jumlah 339 unit sebesar Rp584.616.761.078,00 (lima ratus delapan puluh empat miliar enam ratus enam belas juta tujuh ratus enam puluh satu ribu tujuh puluh delapan rupiah), mutasi tambah jumlah barang sebesar 41 unit dengan nilai sebesar Rp289.921.667.982,00 (dua ratus delapan puluh sembilan miliar sembilan ratus dua puluh satu juta enam ratus enam puluh tujuh ribu Sembilan ratus delapan puluh dua rupiah), dan mutasi kurang jumlah barang sebesar 45 unit dengan nilai sebesar Rp210.665.213.452,00 (dua ratus sepuluh miliar enam ratus enam puluh lima juta dua ratus tiga belas ribu empat ratus lima puluh dua rupiah).

Mutasi Tambah meliputi :

Uraian Jenis Transaksi	Intrakomptabel (Rp)	Ekstrakomptabel (Rp)
Pembelian	153.224.500	
Transfer Masuk	14.826.531.000	
Penyelesaian Pembangunan dengan KDP	792.570.537	
Reklasifikasi Masuk	2.747.613.000	-
Barang Berlebih Hasil Inventarisasi	4.646.080.000	
Reklasifikasi Masuk Hasil Inventarisasi	2.717.751.515	
Reklasifikasi Dari Aset Lainnya ke Aset Tetap	84.627.000	
Pengembangan Nilai Aset	6.228.881.990	
Koreksi Pencatatan Nilai/Kuantitas (+)	2.493.507.955	
Koreksi Nilai Penertiban Aset (+)	209.758.529.964	
Penerimaan Aset Tetap Renovasi	632.493.525	
Pengembangan Melalui KDP	44.839.856.996	
Total	289.921.667.982	-

Mutasi Kurang meliputi :

Uraian Jenis Transaksi	Intrakomptabel (Rp)	Ekstrakomptabel (Rp)
Koreksi Pencatatan Nilai/Kuantitas (-)	(1.162.317.576)	
Koreksi Nilai Tim Penertiban Aset (-)	(49.399.790.748)	
Koreksi Semu Hasil Penilaian Kembali	(127.880.109.274)	
Transfer Keluar	(14.826.531.000)	-
Reklasifikasi Keluar	(2.747.613.000)	
Koreksi Pencatatan	(11.184.802.005)	
Reklasifikasi Keluar Hasil Inventarisasi	(3.005.174.515)	
Penghentian Aset dari Penggunaan	(458.875.334)	

Dari jumlah Bangunan Gedung diatas, berdasarkan status kondisinya adalah sebagai berikut:

Uraian Kondisi	Kuantitas	Nilai (Rp)
Baik	335	663.873.215.608
Rusak Ringan		
Rusak Berat	3	458.875.334

3. Monumen (4.02);

Saldo Monumen (4.02) pada Laporan Barang Pengguna Tahun Anggaran 2017 sebesar Rp3.850.000,00 (tiga juta delapan ratus lima puluh ribu rupiah). Jumlah tersebut terdiri dari atas saldo awal total jumlah 1 unit sebesar Rp3.850.000,00 (tiga juta delapan ratus lima puluh ribu rupiah), mutasi tambah jumlah barang sebesar 0 unit dengan nilai sebesar Rp0,00, dan mutasi kurang jumlah barang sebesar 0 unit dengan nilai sebesar Rp0,00, tidak terdapat mutasi tambah dan mutasi kurang pada Laporan Barang Pengguna Semester I Tahun Anggaran 2017.

Dari jumlah Monumen diatas, berdasarkan status kondisinya adalah sebagai berikut:

Uraian Kondisi	Kuantitas	Nilai (Rp)
Baik	1	3,850,000
Rusak Ringan		
Rusak Berat		

4. Tugu/Tanda Batas (4.04);

Saldo Tugu/Tanda Batas (4.04) pada Laporan Barang Pengguna Tahun Anggaran 2017 sebesar Rp10.880.640.313,00 (sepuluh miliar delapan ratus

delapan puluh juta enam ratus empat puluh ribu tiga ratus tiga belas rupiah). Jumlah tersebut terdiri dari atas saldo awal total jumlah 41 unit sebesar Rp9.892.801.455,00 (sembilan miliar delapan ratus sembilan puluh dua juta delapan ratus satu ribu empat ratus lima puluh lima rupiah), mutasi tambah jumlah barang sebesar 6 unit dengan nilai sebesar Rp4.461.740.186,00, dan mutasi kurang jumlah barang sebesar 4 unit dengan nilai sebesar Rp(3.473.901.328),00, tidak terdapat mutasi tambah dan mutasi kurang pada Laporan Barang Pengguna Tahun Anggaran 2017.

Dari jumlah Tugu/Tanda Batas diatas, berdasarkan status kondisinya adalah sebagai berikut:

Uraian Kondisi	Kuantitas	Nilai (Rp)
Baik	43	10.880.640.313
Rusak Ringan		
Rusak Berat		

5. Akumulasi Penyusutan Gedung dan Bangunan.

Akumulasi penyusutan Gedung dan Bangunan senilai Rp(13.861.853.560,00) (tiga belas miliar delapan ratus enam puluh satu juta delapan ratus lima puluh tiga ribu lima ratus enam puluh rupiah).

No.Akun	Uraian	Saldo Per 31 Desember 2017		
		Nilai	Ak. Penyusutan	Nilai Buku
3.18	Rambu-rambu	485.320.543	(415.989.036)	69.331.507
4.01	Bangunan Gedung	663.873.215.608	(13.312.321.063)	650.560.894.545
4.02	Candi/Tugu	3.850.000	(385.000)	3.465.000
4.04	Tugu/Tanda Batas	10.880.640.313	(133.158.461)	10.747.481.852
		675.243.026.464	(13.861.853.560)	661.381.172.904

e. Jalan, Irigasi, dan Jaringan

Saldo Jalan, Irigasi, dan Jaringan pada pada Laporan Barang Pengguna Tahun Anggaran 2017 sebesar Rp26.018.474.962,00 (dua puluh enam miliar delapan belas juta empat ratus tujuh puluh empat ribu sembilan ratus enam puluh dua

rupiah). Jumlah tersebut terdiri atas saldo awal dengan total jumlah barang 5.236 unit dengan nilai sebesar Rp25.963.040.176,00 (dua puluh lima miliar sembilan ratus enam puluh tiga juta empat puluh ribu seratus tujuh puluh enam rupiah), mutasi tambah dengan total jumlah barang 4 unit dengan nilai sebesar Rp5.958.355.316,00 (lima miliar sembilan ratus lima puluh delapan juta tiga ratus lima puluh lima ribu tiga ratus enam belas rupiah), dan mutasi kurang dengan total jumlah barang 740 unit dengan nilai sebesar Rp5.902.920.530,00 (lima miliar sembilan ratus dua juta sembilan ratus dua puluh ribu lima ratus tiga puluh rupiah).

Jalan dan Jembatan		
Saldo 1 Januari 2017		2,085,216,883
Mutasi Tambah		1,219,015,340
Koreksi Nilai Tim Penertiban Aset	1,219,015,340	
Mutasi Kurang		(1,396,038,223)
Koreksi Nilai Tim Penertiban Aset	(72,228,580)	
Koreksi Semu Hasil Penilaian Kembali	(1,294,831,443)	
Koreksi Pencatatan	(23,410,000)	
Reklasifikasi Keluar Hasil Inventarisasi	(5,568,200)	
Saldo 31 Desember 2017		1,908,194,000
Akumulasi Penyusutan		(571,190,916)
Nilai Buku		1,337,003,084
Irigasi		
Saldo 1 Januari 2017		4,190,758,300
Mutasi Tambah		2,876,659,351
Reklasifikasi Masuk Hasil Inventarisasi	287,423,000	
Koreksi Nilai Tim Penertiban Aset	2,589,236,351	
Mutasi Kurang		(2,566,808,928)
Koreksi Nilai Tim Penertiban Aset	(1,468,783,639)	
Koreksi Semu Hasil Penilaian Kembali	(958,520,289)	
Reklasifikasi Keluar	(57,075,000)	
Koreksi Pencatatan	(82,430,000)	
Saldo 31 Desember 2017		4,500,608,723
Akumulasi Penyusutan		(135,810,107)
Nilai Buku		4,364,798,616
Jaringan		
Saldo 1 Januari 2017		19,687,064,993
Mutasi Tambah		1,862,680,625
Transfer Masuk	136,323,000	
Pengembangan Nilai Aset	1,461,615,775	
Pengembangan melalui KDP	264,741,850	
Mutasi Kurang		(1,940,073,379)
Transfer Keluar	(136,323,000)	
Penghentian Aset dari Penggunaan	(260,652,500)	
Koreksi Pencatatan	(1,543,097,879)	
Saldo 31 Desember 2017		19,609,672,239
Akumulasi Penyusutan		(40,706,694,451)
Nilai Buku		(21,097,022,212)
Jumlah Total Jalan, Jembatan, Irigasi dan Jaringan		26,018,474,962
Akumulasi Penyusutan		(41,413,695,474)
Nilai Buku		(15,395,220,512)

Penambahan nilai Aset Tetap Jalan, Irigasi, dan Jaringan senilai Rp5.958.355.316,00 merupakan transaksi koreksi nilai tim penertiban aset, Reklasifikasi Masuk hasil inventarisasi, transfer masuk, pengembangan nilai Aset, pengembangan melalui KDP dengan penjelasan sebagai berikut:

1. Koreksi nilai tim penertiban aset senilai Rp3.808.251.691,00 terdapat pada satker:

No	Nama Satker	Koreksi Nilai Tim Penertiban Aset		Laporan Hasil Inventarisasi dan Penilaian	
		Jalan & Jembatan	Irigasi	Nomor	Tanggal
1	Sekretariat Utama		1,417,397,541	LHIP-0122/WKN.07/KN.04/2017	7/11/2017
2	PPOMN		59,441,204		
3	BBPOM DKI Jakarta	322,749,380		LHIP-0006/WKN.07/KNL.04/2017	9/19/2017
4	BBPOM Pekanbaru	66,105,560			
5	BBPOM Pontianak	3,908,500	14,412,300		
6	BPOM Palangkaraya	269,396,000	50,471,663	LHIP-III/WKN.12/KNL.01/2017	9/27/2017
7	BPOM Kendari	412,656,900	42,770,500		
8	BBPOM Semarang		5,929,998	088/WKN.09/KPKNL.01/2017	2/10/2017
9	BBPOM Medan		114,997,450	0121/WKN.02/KPKNL.01/2017	1/11/2017
10	BBPOM Lampung	144,199,000	50,827,240		
11	BBPOM Banjarmasin		17,293,000	LHIP-36/WKN.12/KNL/03/2017	19/10/2017
12	BPOM Palu		49,934,625	050/WKN.16/KNL.03/2017	17/10/2017
13	BBPOM Makassar		77,637,030		
14	BPOM Ambon		628,491,000		
15	BPOM Pangkal Pinang		4,072,300		
16	BPOM Manokwari		55,560,500	LHIP-0052/WKN.17/KNL.03/2017	20/11/2017
Total		1,219,015,340	2,589,236,351		

Dengan penjelasan sebagai berikut:

- a) Sekretariat Utama senilai Rp1.417.397.541,00 merupakan koreksi nilai tim penertiban aset berupa Bangunan Menara/Bak Penampung/Reservoir Air Minum sesuai Laporan Hasil Inventarisasi dan Penilaian nomor: LHIP-0122/WKN.07/KN.04/2017 tanggal 19 September 2017.
- b) PPOMN senilai Rp59.441.204 merupakan koreksi nilai tim penertiban aset berupa Bangunan Pompa Air Hujan sesuai Laporan Hasil Inventarisasi dan Penilaian nomor: LHIP-0049/WKN.07/KNL.04/2017 tanggal 2 Oktober 2017.
- c) BBPOM DKI Jakarta senilai Rp322.749.380,00 merupakan koreksi nilai tim penertiban aset berupa Jalan Lainnya sesuai Laporan Hasil Inventarisasi dan Penilaian nomor: LHIP-0006/WKN.07/KNL.04/2017 tanggal 19 September 2017.

- d) BBPOM Pekanbaru senilai Rp66.105.560,00 merupakan koreksi nilai tim penertiban aset berupa Jalan Lainnya sesuai Laporan Hasil Inventarisasi dan Penilaian nomor: 093/WKN.03/KNL.03/2017 tanggal 13 November 2017.
- e) BBPOM Pontianak senilai Rp18.320.800,00,00 merupakan koreksi nilai tim penertiban aset berupa:
- Jalan Lainnya senilai Rp3.908.500,00
 - Bangunan Terjun (Bangunan Pelengkap Irigasi) senilai Rp14.412.300,00 sesuai Laporan Hasil Inventarisasi dan Penilaian nomor: LHIP-21/5/WKN.11/KNL.01/2017 tanggal 23 November 2017.
- f) BBPOM Palangkaraya senilai Rp319.867.663,00 merupakan koreksi nilai tim penertiban aset berupa:
- Jalan Khusus Kompleks senilai Rp235.291.000,00
 - Jalan Khusus Perorangan senilai Rp34.105.000,00
 - Saluran Pembuan senilai Rp37.039.663,00
 - Bak Penyimpanan/Tower Air Baku senilai Rp14.412.300,00
- sesuai Laporan Hasil Inventarisasi dan Penilaian nomor: LHIP-111/WKN.12/KNL.01/2017 tanggal 27 November 2017.
- g) BBPOM Kendari senilai Rp455.427.400,00 merupakan koreksi nilai tim penertiban aset berupa:
- Jalan Khusus Lainnya senilai Rp412.656.900,00
 - Saluran Drainage senilai Rp42.7703500,00
- sesuai Laporan Hasil Inventarisasi dan Penilaian nomor: LHIP-02/WKN.15/KPKNL.05/2017 tanggal 26 september 2017.
- h) BBPOM Semarang senilai Rp5.929.998,00 merupakan koreksi nilai tim penertiban aset berupa Sumur Artetis sesuai Laporan Hasil Inventarisasi dan Penilaian nomor: 088/WKN.09/KPKNL.01/2017 tanggal 2 Oktober 2017.
- i) BBPOM Medan senilai Rp114.997.450,00 merupakan koreksi nilai tim penertiban aset berupa:
- Bak Penampung/Kolam/Menara Penampungan senilai Rp12.409.000,00

- Bangunan Menara/Bak Penampung/Reservoir Air minum senilai Rp102.588.450,00
sesuai Laporan Hasil Inventarisasi dan Penilaian nomor: 0121/WKN.02/KPKNL.01/2017 tanggal 1 November 2017.
- j) BBPOM Lampung senilai Rp195.026.240,00 merupakan koreksi nilai tim penertiban aset berupa:
 - Jalan Lainnya senilai Rp144.199.000,00
 - Sumur dengan Pompa (bangunan pengambilan irigasi) senilai Rp50.827.240,00
sesuai Laporan Hasil Inventarisasi dan Penilaian nomor: LHIP-055/WKN.07/KNL.04/2017 tanggal 6 Oktober 2017.
- k) BBPOM Banjarmasin senilai Rp17.293.000,00 merupakan koreksi nilai tim penertiban aset berupa Bangunan Pelimpah Sawah sesuai Laporan Hasil Inventarisasi dan Penilaian nomor: LHIP-36/WKN.12/KNL.03/2017 tanggal 19 Oktober 2017.
- l) BPOM Palu senilai Rp49.934.625,00 merupakan koreksi nilai tim penertiban aset berupa Bak Penyimpanan/Tower Air Baku sesuai Laporan Hasil Inventarisasi dan Penilaian nomor: 050/WKN.16/KNL.03/2017 tanggal 17 Oktober 2017.
- m) BBPOM Makassar senilai Rp77.637.030,00 merupakan koreksi nilai tim penertiban aset berupa Bak Penampung/Kolam/ Menara Penampungan sesuai Laporan Hasil Inventarisasi dan Penilaian nomor: 3/WKN.15/KNL.02/2017 tanggal 18 September 2017.
- n) BPOM Ambon senilai Rp628.491.000,00 merupakan koreksi nilai tim penertiban aset berupa Bak Penyimpanan/Tower Air Baku sesuai Laporan Hasil Inventarisasi dan Penilaian nomor: 282/WKN.17/KNL.01/2017 tanggal 16 Desember 2017.
- o) BPOM PangkalPinang senilai Rp4.072.300,00 merupakan koreksi nilai tim penertiban aset berupa Bak Penyimpanan/Tower Air Baku sesuai Laporan Hasil Inventarisasi dan Penilaian nomor: 38/WKN.04/KNL.04/2017 tanggal 6 November 2017.

- p) BPOM Manokwari senilai Rp55.560.500,00 merupakan koreksi nilai tim penertiban aset berupa:
- Bak Penampung/Kolam/ Menara Penampungan senilai Rp39.170.000,00
 - Bangunan Pembuang Air Kotor Lainnya senilai Rp16.390.500,00 sesuai Laporan Hasil Inventarisasi dan Penilaian nomor: LHIP-0052/WKN.17/KNL.03/2017 tanggal 20 November 2017.
2. Reklasifikasi Masuk hasil inventarisasi senilai Rp287.423.000,00 terdapat pada satker Sekretariat Utama berupa Bangunan Menara/Bak Penampung/Reservoir Air Minum sesuai Laporan Hasil Inventarisasi dan Penilaian nomor: LHIP-0122/WKN.07/KN.04/2017 tanggal 19 September 2017.
 3. Transfer masuk senilai Rp136.323.000,00 terdapat pada satker PROM merupakan transfer keluar dari sektama berupa jaringan sesuai BAST nomor: PR.05.01.93.03.13.1200.
 4. Pengembangan Nilai Aset senilai Rp1.461.615.775,00 terdapat pada satker:
 - BBPOM Pekanbaru senilai Rp1.402.584.000,00 berupa Instalasi Gardu Listrik Distribusi Kapasitas Kecil
 - BBPOM Makassar senilai Rp59.031.775,00 berupa Jaringan Listrik Lainnya.
 5. Pengembangan melalui KDP senilai Rp264.741.850,00 terdapat pada satker BBPOM Yogyakarta berupa Jaringan Pembawa Kapasitas sedang.

Pengurangan nilai Aset Tetap Jalan, Irigasi, dan Jaringan senilai Rp1.720.775.370,00 merupakan transaksi Koreksi nilai tim penertiban aset, koreksi semu hasil penilaian kembali, koreksi pencatatan, Reklasifikasi Keluar Hasil Inventarisasi, Reklasifikasi Keluar, dan penghentian aset dari penggunaan dengan penjelasan sebagai berikut:

1. Koreksi nilai tim penertiban aset senilai Rp1.541.012.219,00 terdapat pada satker:

No	Nama Satker	Koreksi Nilai Tim Penertiban Aset	
		Jalan & Jembatan	Irigasi
1	Balai Besar POM Jakarta		(182,970,518)
2	Balai Besar POM Banda Aceh		(452,902,310)
3	Balai Besar POM Pekanbaru		(99,423,891)
4	Balai Besar POM Palembang		(45,380,255)
5	Balai Besar POM Pontianak		(206,320,744)
6	Balai POM Ambon		(122,777,734)
7	Balai Besar POM Mataram		(18,125,252)
8	Balai POM Kupang		(206,678,313)
9	Balai Besar POM Jayapura		(67,854,080)
10	Balai POM Pangkal Pinang		(66,350,542)
11	Balai POM Serang	(72,228,580)	
Total		(72,228,580)	(1,468,783,639)

Dengan penjelasan sebagai berikut:

- a) BBPOM DKI Jakarta senilai Rp182.970.518,00 berupa Bangunan Pembuang Air Kotor Lainnya sesuai Laporan Hasil Inventarisasi dan Penilaian nomor: LHIP-0006/WKN.07/KNL.04/2017 tanggal 19 September 2017.
- b) BBPOM Banda Aceh senilai Rp452.902.310,00 berupa:
 - Bangunan Menara/Bak Penampung/Reservoir Air minum senilai Rp82.355.986,00
 - Saluran Pembuang Air Buangan Domestik senilai Rp370.546.324,00 sesuai Laporan Hasil Inventarisasi dan Penilaian nomor: LHIP-00632/WKN.01/KPKNL.01/2017 tanggal 18 Oktober 2017.
- c) BBPOM Pekanbaru senilai Rp99.423.891,00 berupa:
 - Sumur dengan pompa (bangunan pengambilan pengembangan sumber air) senilai Rp4.920.737,00
 - Bangunan Pompa Air Buangan Domestik senilai Rp18.157.827,00
 - Bangunan Air Kotor Lainnya senilai Rp76.345.327,00
sesuai Laporan Hasil Inventarisasi dan Penilaian nomor: 093/WKN.03/KNL.03/2017 tanggal 13 November 2017.
- d) BBPOM Palembang senilai Rp45.380.255,00 berupa:
 - Bangunan Penampung Air Baku senilai Rp23.483.200,00
 - Saluran Pengumpul Air Buangan Domestik senilai Rp21.897.055,00

- sesuai Laporan Hasil Inventarisasi dan Penilaian nomor: LHIP-0022/WKN.04/KNL.02/2017 tanggal 5 Oktober 2017.
- e) BBPOM Pontianak senilai Rp206.320.744,00 berupa Saluran Pembuang Air Buangan Domestik sesuai Laporan Hasil Inventarisasi dan Penilaian nomor: LHIP-21/5/WKN.11/KNL.01/2017 tanggal 23 November 2017.
- f) BPOM Ambon senilai Rp122.777.734,00 berupa berupa:
- Sumur dengan pompa (bangunan pengambilan pengembangan sumber air) senilai Rp112.271.527,00
 - Bangunan Penampung Air Baku senilai Rp1.534.136,00
 - Bangunan Menara/Bak Penampung/Reservoir Air minum senilai Rp8.972.071,00
- sesuai Laporan Hasil Inventarisasi dan Penilaian nomor: 282/WKN.17/KNL.01/2017 tanggal 16 Desember 2017.
- g) BBPOM Mataram senilai Rp18.125.252,00 berupa Saluran Pembuang Air Cucian instalasi sesuai Laporan Hasil Inventarisasi dan Penilaian nomor: LHIP-11/WKN.14/KNL.03/2017 tanggal 18 september 2017.
- h) BPOM Kupang senilai Rp206.678.313,00 berupa:
- Bak Penampung/Kolam/ Menara Penampungan senilai Rp147.848.713,00
 - Bak Penyimpanan/Tower Air Baku senilai Rp58.829.600,00
- sesuai Laporan Hasil Inventarisasi dan Penilaian nomor: LHIP-017/WKN.14/KNL.05/2017 tanggal 4 Oktober 2017.
- i) BBPOM Jayapura senilai Rp67.854.080,00 berupa Bangunan Pembuang Air Kotor Lainnya sesuai Laporan Hasil Inventarisasi dan Penilaian nomor: 117/WKN.17/KNL.02/2017 tanggal 29 November 2017.
- j) BPOM PangkalPinang senilai Rp66.350.542,00 berupa Bangunan Hidran Umum sesuai Laporan Hasil Inventarisasi dan Penilaian nomor: 38/WKN.04/KNL.04/2017 tanggal 6 November 2017.
- k) BPOM Serang senilai Rp72.228.580,00 berupa Jalan Khusus Kompleks sesuai Laporan Hasil Inventarisasi dan Penilaian nomor: 108/WKN.06/KNL.01/2017 tanggal 15 Desember 2017.

2. Koreksi semu hasil penilaian kembali senilai Rp2.253.351.732,00 merupakan tindak lanjut hasil revaluasi BMN terdapat pada satker:

No	Nama Satker	Nilai	
		Jalan & Jembatan	Irigasi
1	Sekretariat Utama		-287.832.821
2	PPOMN		-29.285.146
3	Balai Besar POM Jakarta	(96.232.620)	-40.805.482
4	Balai Besar POM Semarang		-12.549.998
5	Balai Besar POM Banda Aceh		-54.276.090
6	Balai Besar POM Medan		-8.692.450
7	Balai Besar POM Pekanbaru	(44.873.760)	-72.391.609
8	Balai Besar POM Palembang		-60.728.245
9	Balai Besar POM Lampung	(8.550.000)	-12.357.240
10	Balai POM Pontianak	(116.226.500)	-66.545.556
11	Balai POM Palangkaraya	(538.653.088)	-102.061.663
12	Balai Besar POM Banjarmasin		-7.222.099
13	Balai POM Palu		-2.110.625
14	Balai Besar POM Makassar		-87.030
15	Balai POM Kendari	(208.402.900)	-14.662.500
16	Balai POM Ambon		-46.684.372
17	Balai Besar POM Mataram		-21.628.748
18	Balai POM Kupang		-53.219.437
19	Balai Besar POM Jayapura		-17.706.920
20	Balai POM Serang	(281.892.575)	
21	Balai POM Pangkal Pinang		-24.569.758
22	Balai POM Manukwari		-23.102.500
Total		(1.294.831.443)	-958.520.289

3. Reklasifikasi Keluar senilai Rp57.075.000,00 terdapat pada satker:

No	Nama Satker	Nilai
1	Sekretariat Utama	(7,500,000)
2	Balai Besar POM Manado	(29,975,000)
3	Balai Besar POM Denpasar	(19,600,000)
Total		(57,075,000)

Dengan penjelasan sebagai berikut:

- Sekretariat Utama senilai Rp7.500.000,00 berupa Bak Penampung/Kolam/ Menara Penampungan.

- BBPOM Manado senilai Rp29.975.000,00 berupa Sumur Dengan Pompa (Bangunan Pengambilan Pengembangan Sumber Air) yang di reklasifikasi keluar menjadi pompa.
 - BBPOM Denpasar senilai Rp19.600.000,00 berupa Sumur Dengan Pompa (Bangunan Pengambilan Irigasi) yang di reklasifikasi keluar menjadi pompa.
4. Koreksi Pencatatan senilai Rp1.648.937.879,00 terdapat pada satker
- BBPOM Yogyakarta senilai Rp1.000.000,00 berupa jalan khusus kompleks merupakan tindak lanjut hasil pelaksanaan inventarisasi dan penilaian BMN sesuai Laporan Hasil Penilaian dan Inventarisasi nomor: LHIP-71/WKN.09/KNL.06/2017 tanggal 10 Oktober 2017.
 - BPOM Palu senilai Rp22.410.000,00 berupa jalan khusus kompleks merupakan tindak lanjut hasil pelaksanaan inventarisasi dan penilaian BMN sesuai Laporan Hasil Penilaian dan Inventarisasi nomor: 050/WKN.16/KNL.03/2017 tanggal 17 Oktober 2017.
 - PPOMN senilai Rp48.730.000,00 berupa koreksi terhadap Sumur Dengan Pompa (Bangunan Pengambilan Irigasi) merupakan tindak lanjut hasil pelaksanaan inventarisasi dan penilaian BMN sesuai Laporan Hasil Penilaian dan Inventarisasi nomor: LHIP-0049/WKN.07/KNL.04/2017 tanggal 2 Oktober 2017.
 - BPOM Kendari senilai Rp33.700.000,00 merupakan koreksi terhadap saluran drainage dengan surat koreksi nomor PR.07.02.105.09.17.1443 tanggal 26 september 2017.
 - BBPOM Samarinda senilai Rp1.543.097.879,00 berupa kapitalisasi dari jaringan transmisi tegangan 100 s/d 300 KVA berdasarkan nomor dasar koreksi B-PR.02.05.100.04.17.0701 tanggal 7 April 2017.
5. Reklasifikasi Keluar Hasil Inventarisasi senilai Rp5.568.200,00 terdapat pada satker BPOM Kupang merupakan perubahan kodefikasi dari Jalan Nasional Lainnya menjadi Pagar sebagai tindak lanjut hasil pelaksanaan inventarisasi dan penilaian BMN sesuai LHIP nomor LHIP-017/WKN.14/KNL.05/2017 tanggal 4 Oktober 2017.

6. Penghentian Aset Penggunaan senilai Rp260.652.500,00 terdapat pada satker:
 - PPOMN senilai Rp177.677.500,00 berupa instalasi AC berdasarkan BA Pemeriksaan tanggal 11 Januari 2017
 - BBPOM Samarinda senilai Rp22.975.000,00 berupa penghentian pemakaian dari jaringan telepon karena sudah rusak.
7. BBPOM Manado senilai Rp60.000.000,00 berupa penghentian pemakaian jaringan listrik

Rincian mutasi Jalan, Irigasi, dan Jaringan per bidang barang adalah sebagai berikut:

1. Jalan dan Jembatan (5.01);

Saldo Jalan dan Jembatan (5.01) pada Laporan Barang Pengguna Tahunan Tahun Anggaran 2017 sebesar Rp1.908.194.000,00 (satu miliar sembilan ratus delapan juta seratus sembilan puluh empat ribu rupiah). Jumlah tersebut terdiri dari atas saldo awal total jumlah 4.818 unit sebesar Rp2.085.216.883,00 (dua miliar delapan puluh lima juta dua ratus enam belas ribu delapan ratus delapan puluh tiga rupiah), mutasi tambah jumlah barang sebesar 0 unit dengan nilai sebesar Rp1.219.015.340,00, (satu miliar dua ratus Sembilan belas juta lima belas ribu tiga ratus empat puluh rupiah) dan mutasi kurang jumlah barang sebesar 701 unit dengan nilai sebesar Rp1.396.038.223,00, (satu miliar tiga ratus sembilan puluh enam juta tiga puluh delapan ribu dua ratus dua puluh tiga rupiah)

Mutasi Tambah meliputi :

Uraian Jenis Transaksi	Intrakomptabel (Rp)	Ekstrakomptabel (Rp)
Koreksi Nilai Tim Penertiban Aset	1,219,015,340	-
Total	1,219,015,340	-

Mutasi Kurang meliputi :

Uraian Jenis Transaksi	Intrakomptabel (Rp)	Ekstrakomptabel (Rp)
Koreksi Nilai Tim Penertiban Aset	(72,228,580)	
Koreksi Semu Hasil Penilaian Kembali	(1,294,831,443)	
Koreksi Pencatatan	(23,410,000)	
Reklasifikasi Keluar Hasil Inventarisasi	(5,568,200)	
Total	(1,396,038,223)	-

Dari jumlah Jalan dan Jembatan di atas, berdasarkan status kondisinya adalah sebagai berikut:

Uraian Kondisi	Kuantitas (Unit)	Nilai (Rp)
Baik	4,117	1,908,194,000
Rusak Ringan		
Rusak Berat		

2. Bangunan Air (5.02);

Saldo Bangunan Air (5.02) pada Laporan Barang Pengguna Tahunan Tahun Anggaran 2017 sebesar Rp4.500.608.723,00 (empat miliar lima ratus juta enam ratus delapan ribu tujuh ratus dua puluh tiga rupiah). Jumlah tersebut terdiri dari atas saldo awal total jumlah 58 unit sebesar Rp4.190.758.300,00 (empat miliar seratus sembilan puluh juta tujuh ratus lima puluh delapan ribu tiga ratus rupiah), mutasi tambah jumlah barang sebesar 1 unit dengan nilai sebesar Rp2.876.659.351,00,00, (dua miliar delapan ratus tujuh puluh enam juta enam ratus lima puluh sembilan ribu tiga ratus lima puluh satu rupiah) dan mutasi kurang jumlah barang sebesar 12 unit dengan nilai sebesar Rp2.566.808.928,00 (dua miliar lima ratus enam puluh enam juta delapan ratus delapan ribu sembilan ratus dua puluh delapan rupiah)

Mutasi Tambah meliputi :

Uraian Jenis Transaksi	Intrakomptabel (Rp)	Ekstrakomptabel (Rp)
Koreksi Nilai Tim Penertiban Aset	2,589,236,351	-
Reklasifikasi Masuk Hasil Inventarisasi	287,423,000	
Total	2,876,659,351	-

Mutasi Kurang meliputi :

Uraian Jenis Transaksi	Intrakomptabel (Rp)	Ekstrakomptabel (Rp)
Koreksi Nilai Tim Penertiban Aset	(1,468,783,639)	
Koreksi Semu Hasil Penilaian Kembali	(958,520,289)	
Koreksi Pencatatan	(82,430,000)	
Reklasifikasi Keluar	(57,075,000)	
Total	(2,566,808,928)	-

Dari jumlah Bangunan Air di atas, berdasarkan status kondisinya adalah sebagai berikut:

Uraian Kondisi	Kuantitas (Unit)	Nilai (Rp)
Baik	47	4,500,608,723
Rusak Ringan		
Rusak Berat		

3. Instalasi (5.03);

Saldo Instalasi (5.03) pada Laporan Barang Pengguna Barang Tahunan TA 2016 adalah sebesar Rp8.130.029.063,00 (delapan miliar seratus tiga puluh juta dua puluh sembilan ribu enam puluh tiga rupiah). Jumlah tersebut terdiri dari saldo awal dengan total jumlah barang 166 unit dengan nilai sebesar

Rp6.905.122.563,00 (enam miliar sembilan ratus lima juta seratus dua puluh dua ribu lima ratus enam puluh tiga rupiah), mutasi tambah jumlah barang sebesar 2 unit dengan nilai sebesar Rp1.507.463.500,00 (satu miliar lima ratus tujuh juta empat ratus enam puluh tiga ribu lima ratus rupiah) dan mutasi kurang barang sebesar 21 unit dengan nilai sebesar Rp282.557.000,00 (dua ratus delapan puluh dua juta lima ratus lima puluh tujuh ribu rupiah).

Mutasi Tambah meliputi :

Uraian Jenis Transaksi	Intrakomptabel (Rp)	Ekstrakomptabel (Rp)
Pengembangan Nilai Aset	1,402,584,000	
Transfer Masuk	104,879,500	
Total	1,507,463,500	-

Mutasi Kurang meliputi :

Uraian Jenis Transaksi	Intrakomptabel (Rp)	Ekstrakomptabel (Rp)
Transfer Keluar	(104,879,500)	
Penghentian Aset dari Penggunaan	(177,677,500)	
Total	(282,557,000)	-

Dari jumlah Instalasi (5.03) di atas, berdasarkan status kondisinya adalah sebagai berikut:

Uraian Kondisi	Kuantitas (Unit)	Nilai (Rp)
Baik	147	8,130,029,063
Rusak Ringan		
Rusak Berat	19	(177,677,500)

4. Jaringan (5.04);

Saldo Jaringan (5.04) pada Laporan Barang Pengguna Barang Tahunan TA 2016 adalah sebesar Rp11.479.643.176,00 (sebelas miliar empat ratus tujuh puluh sembilan juta enam ratus empat puluh tiga ribu seratus tujuh puluh enam rupiah). Jumlah tersebut terdiri dari saldo awal dengan total jumlah barang 194 unit dengan nilai sebesar Rp12.781.942.430,00 (dua belas miliar tujuh ratus delapan puluh satu juta sembilan ratus empat puluh dua ribu empat ratus tiga puluh rupiah), mutasi tambah jumlah barang sebesar 1 unit dengan nilai sebesar Rp355.217.125,00, dan mutasi kurang barang sebesar 6 unit dengan nilai sebesar Rp1.657.516.379,00 (satu miliar enam ratus lima puluh tujuh juta lima ratus enam belas ribu tiga ratus tujuh puluh sembilan rupiah).

Mutasi Tambah meliputi :

Uraian Jenis Transaksi	Intrakomptabel (Rp)	Ekstrakomptabel (Rp)
Transfer Masuk	31,443,500	
Pengembangan Nilai Aset	59,031,775	
Pengembangan Melalui KDP	264,741,850	
Total	355,217,125	-

Mutasi Kurang meliputi :

Uraian Jenis Transaksi	Intrakomptabel (Rp)	Ekstrakomptabel (Rp)
Transfer Keluar	(31,443,500)	
Koreksi Pencatatan	(1,543,097,879)	
Penghentian Aset dari Penggunaan	(82,975,000)	
Total	(1,657,516,379)	-

Dari jumlah Jaringan (5.04) di atas, berdasarkan status kondisinya adalah sebagai berikut:

Uraian Kondisi	Kuantitas (Unit)	Nilai (Rp)
Baik	189	11,479,643,176
Rusak Ringan		
Rusak Berat	4	82,975,000

5. Akumulasi Penyusutan Jalan, Irigasi, dan Jaringan.

Total Akumulasi Penyusutan Jalan, Irigasi, dan Jaringan senilai Rp42.120.696.497,00 (empat puluh dua miliar seratus dua puluh juta enam ratus Sembilan puluh enam ribu empat ratus Sembilan puluh tujuh rupiah).

No.Akun	Uraian	Saldo Per 31 Desember 2017		
		Nilai	Ak. Penyusutan	Nilai Buku
5.01	Jalan & Jembatan	1,908,194,000	(571,190,916)	1,337,003,084
5.02	Irigasi	4,500,608,723	(135,810,107)	4,364,798,616
5.03	Jaringan	26,018,474,962	(41,413,695,474)	(15,395,220,512)
		32,427,277,685	(42,120,696,497)	(9,693,418,812)

f. Aset Tetap Lainnya

Saldo Aset Tetap Lainnya pada pada Laporan Barang Pengguna Tahunan Tahun Anggaran 2017 sebesar Rp18.367.157.511,00 (delapan belas miliar tiga ratus enam puluh tujuh juta serratus lima puluh tujuh ribu lima ratus sebelas rupiah), jumlah tersebut terdiri atas saldo awal sebesar Rp15.722.153.616,00 (lima belas miliar tujuh ratus dua puluh dua juta seratus lima puluh tiga ribu enam ratus enam belas rupiah), mutasi tambah sebesar Rp1.114.081.155,00 (satu miliar seratus empat belas juta delapan puluh satu ribu serratus lima puluh lima rupiah) dan mutasi kurang sebesar Rp1.327.592.150,00 (satu miliar tiga ratus dua puluh tujuh juta lima ratus sembilan puluh dua ribu seratus lima puluh rupiah).

Uraian	Aset Tetap Lainnya (Rp)	Aset Tetap dalam Renovasi (Rp)	Jumlah (Rp)
Saldo per 1 Januari 2017	15,470,650,721	251,502,895	15,722,153,616
Mutasi Tambah	2,858,514,872	1,114,081,155	3,972,596,027
Pembelian	1,135,001,002		
Reklasifikasi Masuk	1,723,513,870		
Transfer Masuk		632,493,525	
Penyelesaian Pembangunan Dengan KDP		481,587,630	
Mutasi Kurang	(62,605,100)	(1,264,987,050)	(1,327,592,150)
Transfer Keluar		(632,493,525)	
Reklasifikasi Keluar		(632,493,525)	
Penghentian Aset dari Penggunaan	(62,605,100)		
Saldo per 31 Desember 2017			18,367,157,493
Akumulasi Penyusutan s/d 31 Desember 2017			(19,994,563)
Nilai Buku per 31 Desember 2017			18,347,162,930

Penambahan Aset Tetap Lainnya senilai Rp2.858.514.872,00 merupakan transaksi pembelian dan reklasifikasi masuk dengan penjelasan sebagai berikut:

1. Pembelian senilai Rp1.135.001.002,00 terdapat pada Satuan Kerja :

No	Nama Satker	Nilai (Rp)
1	Sekretariat Utama	49,956,500
2	Deputi 1	222,194,500
3	Deputi 3	258,797,650
4	PPOMN	98,161,965
5	PROM	12,901,280
6	PIOM	139,673,810
7	BBPOM DKI Jakarta	17,952,660
8	BBPOM Semarang	19,637,600
9	BBPOM Yogyakarta	5,500,000
10	BBPOM Surabaya	15,957,040
11	BBPOM Padang	46,000,000
12	BPOM Jambi	40,265,050
13	BBPOM Palembang	20,565,600
14	BBPOM Palangkaraya	24,737,420
15	BBPOM Banjarmasin	4,814,720
16	BBPOM Samarinda	29,356,025
17	BPOM Palu	61,741,680
18	BBPOM Makassar	24,750,000
19	BPOM Kendari	14,985,520
20	BPOM Serang	27,052,000
TOTAL		1,135,001,020

2. Reklasifikasi Masuk senilai Rp1.723.513.870,00 terdapat pada Satuan Kerja:

No	Nama Satker	Nilai (Rp)
1	Sekretariat Utama	7,768,420
2	Deputi 1	291,585,850
3	Deputi 3	1,193,383,000
4	PIOM	230,776,600
TOTAL		1,723,513,870

Dengan penjelasan sebagai berikut:

- a. Reklasifikasi Masuk senilai Rp7.768.420,00 terdapat pada Satuan Kerja Sekretariat Utama merupakan reklasifikasi masuk monografi karena kesalahan pencatatan ke dalam Aset Tak Berwujud sesuai dasar koreksi B-PR.07.01.24.04.17.2875 tanggal 28 April 2017.
- b. Reklasifikasi Masuk senilai Rp291.585.850,00 terdapat pada Satuan Kerja Deputi 1 merupakan reklasifikasi masuk monografi karena kesalahan pencatatan ke dalam Aset Tak Berwujud sesuai dasar koreksi 40/KW/CGS/VIII/10.
- c. Reklasifikasi Masuk senilai Rp1.193.383.000,00 terdapat pada Satuan Kerja Deputi 3.
- d. Reklasifikasi Masuk senilai Rp230.776.600,00 terdapat pada satuan kerja PIOM merupakan reklasifikasi masuk Video karena kesalahan pencatatan ke dalam Aset Tak Berwujud sesuai dasar koreksi 011/INV/MPI/III/15, 21/191115/XI/BPOM, 29/BA/PPBIO-PB/IV/2016.

Pengurangan Aset Tetap Lainnya senilai Rp62.605.100,00 merupakan transaksi Penghentian Aset dari Penggunaan pada satker BBPOM Samarinda.

Penambahan Aset Tetap Renovasi senilai Rp1.114.081.155,00 merupakan transaksi Transfer Masuk dan Penyelesaian Pembangunan dengan KDP dengan penjelasan sebagai berikut:

1. Transfer Masuk senilai Rp632.493.525,00 terdapat pada Satuan Kerja Sekretariat Utama merupakan transaksi transfer masuk dari :
 - Satuan Kerja PROM senilai Rp150.905.895,00 sesuai BAST Nomor B-PR.05.01.2.73.03.17.0285 tanggal 13 Maret 2017 dan dari satuan kerja
 - Satuan Kerja PIOM senilai Rp481.587.630,00 sesuai BAST Nomor PR.04.07.74.742.12.17.5617 tanggal 29 Desember 2017
2. Penyelesaian Pembangunan dengan KDP senilai Rp481.587.630,00 terdapat pada satker PIOM sesuai BAST Nomor PR.04.07.74.742.12.17.5617 tanggal 29 Desember 2017

Pengurangan Aset Tetap Renovasi senilai Rp1.264.987.050,00 merupakan transaksi transfe keluar dan reklasifikasi keluar dengan penjelasan sebagai berikut:

1. Transfer keluar senilai Rp632.493.525,00 terdapat pada Satuan Kerja:
 - PROM kepada Sekretariat Utama sesuai BAST Nomor B-PR.05.01.2.73.03.17.0285 tanggal 13 Maret 2017 senilai Rp150.905.895,00
 - PIOM kepada kepada Sekretariat Utama sesuai BAST Nomor PR.04.07.74.742.12.17.5617 tanggal 29 Desember 2017 senilai Rp481.587.630,00
2. Reklasifikasi keluar senilai Rp632.493.525,00 terdapat pada Satuan Kerja Sekretariat Utama merupakan transaksi reklasifikasi keluar Aset Tetap dalam Renovasi dari PROM sesuai BAST Nomor B-PR.05.01.2.73.03.17.0285 tanggal 13 Maret 2017 dan Aset Tetap dalam Renovasi dari PIOM sesuai BAST Nomor PR.04.07.74.742.12.17.5617 tanggal 29 Desember 2017.

Rincian mutasi Aset Tetap Lainnya per bidang barang adalah sebagai berikut:

1. Bahan Perpustakaan (6.01);

Saldo Bahan Perpustakaan (6.01) pada Laporan Barang Pengguna Tahun Anggaran 2017 sebesar Rp18.082.153.011,00 (delapan belas miliar delapan puluh dua juta seratus lima puluh tiga ribu sebelas rupiah). Jumlah tersebut terdiri dari atas saldo awal total jumlah barang sebesar 15.729 unit dengan

nilai sebesar Rp15.351.429.721,00 (lima belas miliar tiga ratus lima puluh satu juta empat ratus dua puluh sembilan ribu tujuh ratus dua puluh satu rupiah), mutasi tambah jumlah barang 322 unit dengan nilai sebesar Rp2.793.328.390,00 (dua miliar tujuh ratus sembilan puluh tiga juta tiga ratus dua puluh delapan ribu tiga ratus sembilan puluh rupiah), dan mutasi kurang jumlah barang 145 unit dengan nilai sebesar Rp62.605.100,00 (enam puluh dua juta enam ratus lima ribu seratus rupiah).

Mutasi Tambah meliputi :

Uraian Jenis Transaksi	Intrakomptabel (Rp)	Ekstrakomptabel (Rp)
Pembelian	1,079,544,520	-
Reklasifikasi Masuk	1,713,783,870	-
Total	2,793,328,390	-

Mutasi Kurang meliputi :

Uraian Jenis Transaksi	Intrakomptabel (Rp)	Ekstrakomptabel (Rp)
Penghentian Aset dari Penggunaan	62,605,100	-
Total	62,605,100	-

Dari jumlah Bahan Perpustakaan diatas, berdasarkan status kondisinya adalah sebagai berikut:

Uraian Kondisi	Kuantitas	Nilai (Rp)
Baik	15,906	18,082,153,011
Rusak Ringan	-	-
Rusak Berat	145	62,605,100

2. Barang Bercorak Kesenian/Kebudayaan (6.02);

Saldo Barang Bercorak Kesenian/Kebudayaan (6.02) pada Laporan Barang Pengguna Tahun Anggaran 2017 sebesar Rp183.957.500,00 (seratus delapan puluh tiga jut sembilan ratus lima puluh tujuh ribu lima ratus rupiah). Jumlah

tersebut terdiri dari atas saldo awal total jumlah barang sebesar 18 unit dengan nilai sebesar Rp118.771.000,00 (seratus delapan belas juta tujuh ratus tujuh puluh satu ribu rupiah), mutasi tambah jumlah barang 4 unit dengan nilai sebesar Rp65.186.500,00 (enam puluh lima juta seratus delapan puluh enam ribu lima ratus rupiah), tidak ada mutasi kurang pada Laporan Barang Pengguna Tahunan Tahun Anggaran 2017.

Mutasi Tambah meliputi :

Uraian Jenis Transaksi	Intrakomptabel (Rp)	Ekstrakomptabel (Rp)
Pembelian	55,456,500	-
Reklasifikasi Masuk	9,730,000	-
Total	65,186,500	-

Tidak terdapat Mutasi Kurang.

Dari jumlah Barang Bercorak Kesenian/Kebudayaan diatas, berdasarkan status kondisinya adalah sebagai berikut:

Uraian Kondisi	Kuantitas	Nilai (Rp)
Baik	22	183,957,500
Rusak Ringan	-	-
Rusak Berat	-	-

3. Tanaman (6.05);

Saldo Tanaman (6.05) pada Laporan Barang Pengguna Tahun Anggaran 2017 adalah sebesar Rp450.000,00 (empat ratus lima puluh ribu rupiah) Jumlah tersebut terdiri dari saldo awal dengan total jumlah barang 6 unit dengan nilai sebesar Rp450.000,00 (empat ratus lima puluh ribu rupiah), tidak ada mutasi tambah dan kurang pada Laporan Barang Pengguna Tahunan Tahun Anggaran 2017.

Dari jumlah Tanaman diatas, berdasarkan status kondisinya adalah sebagai berikut:

Uraian Kondisi	Kuantitas	Nilai (Rp)
Baik	6	450.000
Rusak Ringan	-	-
Rusak Berat	-	-

4. Aset Tetap dalam Renovasi (6.07);

Saldo Aset Tetap dalam Renovasi (6.07) pada Laporan Barang Pengguna Tahun Anggaran 2017 sebesar Rp100.597.000,00 (seratus juta lima ratus sembilan puluh tujuh ribu rupiah). Jumlah tersebut terdiri dari atas saldo awal total jumlah barang sebesar 3 unit dengan nilai sebesar Rp251.502.895,00 (dua ratus lima puluh satu juta lima ratus dua ribu delapan ratus sembilan puluh lima rupiah), mutasi tambah jumlah barang 4 unit dengan nilai sebesar Rp1.114.081.155,00 (satu miliar seratus empat belas juta delapan puluh satu ribu seratus lima puluh lima rupiah), dan mutasi kurang jumlah barang 6 unit dengan nilai sebesar Rp1.264.987.050,00 (satu miliar dua ratus enam puluh empat juta sembilan ratus delapan puluh tujuh ribu lima puluh ribu rupiah).

Mutasi Tambah meliputi :

Uraian Jenis Transaksi	Intrakomptabel (Rp)	Ekstrakomptabel (Rp)
Transfer Masuk	632,493,525	-
Penyelesaian Pembangunan dengan KDP	481,587,630	
Total	1,114,081,155	-

Mutasi Kurang meliputi :

Uraian Jenis Transaksi	Intrakomptabel (Rp)	Ekstrakomptabel (Rp)
Transfer Keluar	632,493,525	
Reklasifikasi Keluar	632,493,525	-
Total	1,264,987,050	

Dari jumlah Aset Tetap dalam Renovasi diatas, berdasarkan status kondisinya adalah sebagai berikut:

Uraian Kondisi	Kuantitas	Nilai (Rp)
Baik	1	100,597,000
Rusak Ringan	-	-
Rusak Berat	-	-

5. Akumulasi Penyusutan Aset Tetap Lainnya.

Total Akumulasi Penyusutan Aset Tetap Lainnya pada Laporan Barang Pengguna Tahun Anggaran 2017 adalah senilai Rp164.655.895,00.

No.Akun	Uraian	Saldo Tahun Anggaran 2017		
		Nilai	Ak. Penyusutan	Nilai Buku
6.01	Bahan Perpustakaan	18,082,153,011	-	18,082,153,011
6.02	Barang Bercorak Kesenian	183,957,500	19,994,563	203,952,063
6.05	Tanaman	450,000	-	450,000
6.07	Aset Tetap Renovasi	100,597,000	-	100,597,000
	TOTAL	18,367,157,511	19,994,563	18,387,152,074

g. Konstruksi Dalam Pengerjaan (KDP)

Saldo KDP pada pada Laporan Barang Pengguna Tahun Anggaran 2017 sebesar Rp5.864.048.906,00 (lima miliar delapan ratus enam puluh empat juta empat puluh delapan ribu sembilan ratus enam rupiah). Jumlah tersebut terdiri dari atas saldo awal dengan nilai sebesar Rp13.825.769.305,00 (tiga belas miliar delapan ratus dua puluh lima juta tujuh ratus enam puluh sembilan ribu tiga ratus lima rupiah), mutasi tambah dengan nilai sebesar Rp239.688.084.753,00 (dua ratus tiga puluh sembilan miliar enam ratus delapan puluh delapan juta delapan puluh

empat ribu tujuh ratus lima puluh tiga rupiah), dan mutasi kurang dengan nilai sebesar Rp247.649.805.152,00 (dua ratus empat puluh tujuh miliar enam ratus empat puluh sembilan juta delapan lima ribu seratus lima puluh dua rupiah).

Uraian	Saldo Awal per 1 Januari 2017	Penambahan	KDP yang menjadi aset definitif	Saldo Akhir per 31 Des 2017
Konstruksi Dalam Pengerjaan	Rp 13.803.985.221	Rp 236.372.164.603	Rp 244.320.336.918	Rp 5.855.812.906
Aset Tak Berwujud dalam Pengerjaan	Rp 21.784.084	Rp 3.315.920.150	Rp 3.329.468.234	Rp 8.236.000
Total	Rp 13.825.769.305	Rp 239.688.084.753	Rp 247.649.805.152	Rp 5.864.048.906

Mutasi Tambah KDP tersebut meliputi:

Uraian Jenis Transaksi	Intrakomptabel (Rp)	Ekstrakomptabel (Rp)
Perolehan/Penambahan KDP	30.153.189.833	-
Pengembangan KDP	206.893.042.303	
Transfer masuk KDP	278.646.345	
Total	237.324.878.481	-

Mutasi Kurang KDP tersebut meliputi:

Uraian Jenis Transaksi	Intrakomptabel (Rp)	Ekstrakomptabel (Rp)
Koreksi Nilai KDP	(188.733.633)	
Penghapusan/penghentian KDP	(485.333.900)	-
Transfer keluar KDP	(278.646.345)	
Reklasifikasi KDP menjadi Barang Jadi	(244.320.336.918)	
Total	(245.273.050.796)	

Uraian KDP

No	Satker	KDP	ATB dalam Pengerjaan
1	Sektama	Rp -	Rp -
2	Deputi 1	Rp -	Rp 8,236,000
3	Deputi 3	Rp -	Rp -
4	PPOMN	Rp -	Rp -
5	PIOM	Rp -	Rp -
6	BBPOM Semarang	Rp -	Rp -
7	BBPOM Yogyakarta	Rp -	Rp -
8	BBPOM Medan	Rp -	Rp -
9	BBPOM Padang	Rp -	Rp -
10	BBPOM Lampung	Rp -	Rp -
11	BBPOM Pontianak	Rp -	Rp -
12	BBPOM Banjarmasin	Rp 1,799,642,559	Rp -
13	BBPOM Samarinda	Rp -	Rp -
14	BPOM Palu	Rp -	Rp -
15	BBPOM Makassar	Rp -	Rp -
16	BPOM Kendari	Rp -	Rp -
17	BPOM Ambon	Rp -	Rp -
18	BBPOM Denpasar	Rp -	Rp -
19	BBPOM Mataram	Rp -	Rp -
20	BPOM Kupang	Rp -	Rp -
21	BPOM Bengkulu	Rp -	Rp -
22	BPOM Sofifi	Rp -	Rp -
23	BPOM Serang	Rp -	Rp -
24	BPOM Manokwari	Rp 565,019,415	Rp -
25	BPOM Mamuju	Rp 3,491,150,932	Rp -
TOTAL		Rp 5,855,812,906	Rp 8,236,000

h. Aset Lainnya

Saldo Aset Lainnya pada Laporan Barang Pengguna Tahunan Tahun Anggaran 2017 sebesar Rp102.333.413.070,00 (seratus dua miliar tiga ratus tiga puluh tiga juta empat ratus tiga bel+as ribu tujuh puluh rupiah), jumlah tersebut terdiri atas saldo awal dengan jumlah barang 1 988 unit dengan nilai sebesar Rp91.465.352.181,00 (sembilan puluh satu miliar empat ratus enam puluh lima juta tiga ratus lima puluh dua ribu seratus delapan puluh satu rupiah), mutasi tambah dengan jumlah barang 5.679 unit dengan nilai sebesar Rp.71.029.245.714,00 (tujuh puluh satu miliar dua puluh sembilan juta dua ratus empat puluh lima ribu tujuh ratus empat belas rupiah), dan mutasi kurang dengan jumlah barang 5.690 unit

dengan nilai sebesar Rp.60.161.184.825,00 (enam puluh miliar seratus enam puluh satu juta seratus delapan puluh empat ribu delapan ratus dua puluh lima rupiah).

1) Aset Tak Berwujud

Saldo Aset Tak Berwujud pada Laporan Barang Kuasa Pengguna Tahunan Tahun Anggaran 2017 sebesar Rp.87.632.831.258,00 (delapan puluh tujuh miliar enam ratus tiga puluh dua juta delapan ratus tiga puluh satu ribu dua ratus lima puluh delapan rupiah), jumlah tersebut terdiri atas saldo awal dengan jumlah barang 615 unit dengan nilai sebesar Rp82.465.434.495,00 (delapan puluh dua miliar empat ratus enam puluh lima juta empat ratus tiga puluh empat ribu empat ratus sembilan puluh lima rupiah), mutasi tambah dengan jumlah barang 121 unit dengan nilai sebesar Rp.35.574.974.240,00 (tiga puluh lima miliar lima ratus tujuh puluh empat juta sembilan ratus tujuh puluh empat ribu dua ratus empat puluh rupiah), dan mutasi kurang dengan jumlah barang 344 unit dengan nilai sebesar Rp.30.407.577.477,00 (tiga puluh miliar empat ratus tujuh juta lima ratus tujuh puluh tujuh ribu empat ratus tujuh puluh tujuh rupiah).

Saldo per 1 Januari 2017		Rp 82.465.434.495
Mutasi tambah :		Rp 35.574.974.240
Saldo Awal	96.470.000	
Pembelian	2.026.828.396	
Transfer Masuk	3.846.656.900	
Penyelesaian Pembangunan Dengan KDP	2.871.593.234	
Reklasifikasi Masuk	9.266.710.136	
Reklasifikasi dari aset lainnya ke aset tetap	126.125.000	
Pengembangan Nilai Aset	5.456.881.166	
Koreksi Pencatatan Nilai/Kuantitas	11.425.834.408	
Pengembangan Melalui KDP	457.875.000	
Mutasi Kurang :		Rp (30.407.577.477)
Transfer Keluar	-3.846.656.900	
Reklasifikasi Keluar	-11.090.224.006	
Koreksi Pencatatan	-11.753.610.908	
Penghentian Aset dari Penggunaan	-3.717.085.663	
Saldo per 31 Desember 2017		Rp 87.632.831.258
Akumulasi Penyusutan s.d 31 Desember 2017		Rp (29.081.005.893)
Nilai Buku per 31 Desember 2017		Rp 58.551.825.365

Penambahan Aset Tak Berwujud senilai Rp19.023.446.084,00 merupakan transaksi saldo awal, pembelian, transfer masuk, reklasifikasi masuk, pengembangan nilai asset dan koreksi pencatatan nilai/kuantitas dengan penjelasan sebagai berikut:

1. Saldo Awal senilai Rp96.470.000,00 terdapat pada Satuan Kerja Sekretariat Utama merupakan pencatatan ATB yang belum tercatat dalam Aplikasi SIMAK BMN sesuai nomor dasar koreksi B-PR.07.01.24.04.17.2875 tanggal 28 April 2017
2. Pembelian Aset tak berwujud senilai Rp.2.026.828.396,00 terdiri dari:
 - a) Satuan Kerja Sekretariat Utama berupa software komputer senilai Rp.181.500.000,00,00
 - b) Satuan Kerja Deputi 1 berupa software komputer senilai Rp.173.695.040,00
 - c) Satuan Kerja Deputi 2 berupa software komputer senilai Rp.48.400.000,00
 - d) Satuan Kerja Deputi 3 berupa software komputer senilai Rp.355.550.000,00
 - e) Satuan Kerja PIOM berupa software komputer senilai Rp.1.245.628.356
 - f) Satuan Kerja BBPOM Yogyakarta berupa software komputer senilai RP.17.600.000,00
 - g) Satuan Kerja BBPOM Makassar berupa software komputer senilai Rp.4.455.000,00
3. Transfer Masuk senilai Rp.3.103.620.500,00 terdapat pada Satuan Kerja:

No.	Nama Satker Penerima	Nilai (Rp)	Nama Satker Pengirim	Nomor BAST
1	Deputi 1	Rp 49.000.000	PIOM	PR.07.06.74.12.17.5883
2	PIOM	Rp 165.412.500	Deputi 3	KU.03.09.55.06.17.1179
3	PIOM	Rp 2.651.858.000	Deputi 2	KU.03.09.41.411.12.17.0146
4	PIOM	Rp 980.386.400	Sektama	PR.04.09.24.09.17.6510
Jumlah		Rp 3.846.656.900		

4. Penyelesaian Pembangunan dengan KDP senilai Rp 2.686.808.234,00 terdiri dari Satuan Kerja:
 - a) Deputi 1 ATB berupa software senilai Rp.113.745.616,00
 - b) PIOM ATB berupa software komputer senilai Rp.2.573.062.618,00
 - c) Sektama ATB berupa software komputer Rp.184.785.000,00
5. Reklasifikasi Masuk senilai Rp9.266.710.136,00 terdapat pada Satuan Kerja:

No	Nama Satker	Nilai (Rp)
1	Deputi 1	2.822.444.201
2	Deputi 3	2.724.943.650
3	PPOMN	39.410.000
4	PIOM	3.643.839.985
5	BBPOM Palembang	36.072.300
TOTAL		9.266.710.136

- a) Reklasifikasi masuk Satuan Kerja Deputi 1 senilai Rp.2.822.444.201,00 berasal dari reklasifikasi keluar ATB berupa ATB lainnya yang tidak teramortisasi.
- b) Reklasifikasi masuk Satuan Kerja Deputi 3 senilai Rp.2.724.943.650,00 berdasarkan surat koreksi nomor B-PR.05.02.55.05.17.0981 tanggal 12 Mei 2017 berasal dari Reklasifikasi keluar ATB Lainnya dengan rincian Software Komputer senilai Rp. 1.980.366.500,00 , Hasil Kajian/ penelitian senilai Rp 160.500.000,00 dan berdasarkan surat koreksi nomor B-PR.05.02.55.01.17.0158 tanggal 20 Januari 2017 berasal dari Reklasifikasi keluar Software yang tidak teramortisasi senilai Rp 584.077.150,00.
- c) PPOMN merupakan reklasifikasi masuk karena salah kodefikasi atas pencatatan yang semula ATB Lainnya menjadi Software komputer.
- d) PIOM berasal dari reklasifikasi keluar ATB berupa ATB lainnya yang tidak teramortisasi kemudian dilakukan reklas masuk sebagai software.

- e) BBPOM Palembang reklasifikasi masuk berupa Software yang berasal dari Reklasifikasi Keluar ATB Lainnya karena ATB Lainnya tidak terdapat amortisasi.
6. Reklasifikasi dari aset lainnya ke aset tetap Rp.126.125.000,00 terdapat dari satuan kerja Deputi 1 berupa software komputer senilai Rp.126.125.000,00
7. Pengembangan Nilai Aset senilai Rp.5.456.881.166,00 terdapat pada Satuan Kerja :

No	Nama Satker	Nilai (Rp)
1	Sektama	Rp 671.817.000
2	Deputi 1	Rp 909.454.052
3	Deputi 2	Rp 373.534.500
4	Deputi 3	Rp 316.790.000
5	PIOM	Rp 3.181.505.614
6	BBPOM di Yogyaarta	Rp 3.780.000
TOTAL		5.456.881.166

8. Koreksi Pencatatan Nilai/Kuantitas senilai Rp.11.425.834.408,00 terdapat pada Satuan Kerja:

No	Nama Satker	Nilai (Rp)
1	Sektama	963.086.400
2	Deputi 1	(34.752.360)
2	Deputi 2	2.468.328.000
3	Deputi 3	1.439.537.500
4	PIOM	6.589.634.868
TOTAL		11.425.834.408

- a) Sektama merupakan hasil kapitalisasi ATB yang merupakan pengembangan ATB namun dicatat sebagai NUP tersendiri.
- b) Deputi 1 senilai Rp.34.752.360,00 karena Merupakan koreksi atas transfer dari Satker PIOM yang merupakan pengembangan berupa

- software komputer yang nantinya akan dikapitalisasi menjadi ke Software yang sudah ada di Deputi 1.
- c) Deputi 2 merupakan hasil kapitalisasi ATB yang merupakan pengembangan ATB namun dicatat sebagai NUP tersendiri
 - d) Deputi 3 merupakan hasil kapitalisasi ATB yang merupakan pengembangan ATB namun dicatat sebagai NUP tersendiri.
 - e) PIOM merupakan hasil kapitalisasi ATB yang merupakan pengembangan ATB namun dicatat sebagai NUP tersendiri
9. Pengembangan Melalui KDP senilai Rp.457.875.000,00 berasal dari Satker Deputi II yang merupakan pengembangan ATB berupa software komputer sistem elektronik dan *on line system*.

Pengurangan Aset Tak Berwujud senilai Rp.28.175.048.277,00 berasal dari transaksi transfer keluar, reklasifikasi keluar, koreksi pencatatan dan penghentian aset dari penggunaan dengan penjelasan sebagai berikut:

1. Transfer Keluar senilai Rp.3.846.656.900,00 terdiri dari Satuan Kerja:
 - a) Sekretariat Utama senilai Rp.980.386.400,00 dengan Satker Penerima PIOM berupa software komputer dengan nomor BAST PR.04.09.24.09.17.6510 tanggal 13 Juni 2017.
 - b) Deputi 2 senilai Rp.2.651.858.000,00 dengan Satker Penerima PIOM berupa software komputer dengan nomor BAST KU.03.09.41.411.12.17.0146 tanggal 31
 - c) Deputi 3 senilai Rp.165.412.500,00 dengan Satker Penerima PIOM berupa software komputer dengan nomor BAST B-KU.03.09.55.06.17.1179.
 - d) PIOM senilai Rp.49.000.000,00 dengan Satker Penerima Deputi 1 berupa software komputer dengan nomor BAST PR.07.06.74.12.17.5883
2. Reklasifikasi Keluar senilai Rp.11.090.224.006 terdapat pada Satuan Kerja :

No	Nama Satker	Nilai (Rp)
1	Sektama	107.768.420
2	Deputi 1	3.114.030.051
3	Deputi 3	3.918.326.650
4	PPOMN	39.410.000
5	PIOM	3.874.616.585
6	BBPOM Palembang	36.072.300
TOTAL		11.090.224.006

- a) Sektama merupakan penyelesaian atas salah pencatatan kodefikasi ATB yang seharusnya menjadi aset tetap berupa mesin antrian dan treng air/tandon air.
- b) Deputi 1 Reklasifikasi Aset Tak Berwujud lainnya yang tidak bisa diamortisasi direklas masuk menjadi ATB berupa Software Komputer
- c) Deputi 3 Berdasarkan surat koreksi nomor B-PR.05.02.55.05.17.0981 tanggal 12 Mei 2017 senilai Rp 3.115.139.500,00 yang menghasilkan reklasifikasi masuk Software Komputer senilai Rp 1.980.366.500,00, Monografi senilai Rp 89.996.000,00, Video senilai Rp 849.612.000,00, Hasil Kajian/penelitian senilai Rp 160.500.000,00, Laporan senilai Rp 34.665.000,00 Berdasarkan surat koreksi nomor B-PR.05.02.55.01.17.0158 tanggal 20 Januari 2017 senilai Rp 584.077.150,00 yang menghasilkan reklasifikasi masuk Software Komputer. Berdasarkan surat koreksi nomor B-PR.05.02.55.12.17.2470 Tanggal 15 Desember 2017 senilai Rp 219.110.000,- , yang menghasilkan reklasifikasi masuk Maket Makanan senilai Rp 9.730.000,-, Materi visualisasi KP (Video) senilai Rp 199.980.000,- dan Viral Marketing KP (Video) senilai Rp 9.400.000,-
- d) PPOMN merupakan koreksi salah kodefikasi atas barang berupa ATB Lainnya yang seharusnya masuk ke Software Komputer.
- e) PIOM merupakan penyelesaian atas ATB yang tidak dapat diamortisasi berupa ATB lainnya dan direklas masuk menjadi Software Komputer

- f) BBPOM Palembang merupakan penyelesaian atas ATB yang tidak dapat diamortisasi berupa ATB lainnya dan direklas masuk menjadi Software Komputer.
3. Koreksi Pencatatan senilai Rp.11.753.610.908,00 terdapat pada Satuan Kerja :

No	Nama Satker	Nilai (Rp)
1	Sektama	1.069.409.400
2	Deputi 1	55.247.640
3	Deputi 2	2.596.031.500
4	Deputi 3	1.439.537.500
5	PIOM	6.593.384.868
TOTAL		11.753.610.908

- a) Sektama merupakan hasil kapitalisasi ATB yang merupakan pengembangan ATB namun dicatat sebagai NUP tersendiri.
- b) Deputi 1 Merupakan koreksi atas transfer dari Satker PIOM yang merupakan pengembangan berupa software komputer yang nantinya akan dikapitalisasi menjadi ke Software yang sudah ada di Deputi 1.
- c) Deputi 2 merupakan hasil kapitalisasi ATB yang merupakan pengembangan ATB namun dicatat sebagai NUP tersendiri.
- d) Deputi 3 merupakan hasil kapitalisasi ATB yang merupakan pengembangan ATB namun dicatat sebagai NUP tersendiri.
- e) PIOM merupakan hasil kapitalisasi ATB yang merupakan pengembangan ATB namun dicatat sebagai NUP tersendiri.
4. Penghentian Aset dari Penggunaan senilai Rp.3.717.085.663,00 terdapat pada Satuan Kerja:

No	Nama Satker	Nilai (Rp)
1	Deputi 1	709.531.975
2	Deputi 2	1.116.894.500
3	Deputi 3	445.576.188
4	PIOM	1.440.183.000
5	BBPOM Mataram	4.900.000
TOTAL		3.717.085.663

Mutasi Tambah Aset Tak Berwujud tersebut meliputi:

Uraian Jenis Transaksi	Intrakomptabel (Rp)	Ekstrakomptabel (Rp)
Saldo Awal	96.470.000	-
Pembelian	2.026.828.396	
Transfer Masuk	3.846.656.900	
Penyelesaian Pembangunan de	2.871.593.234	
Reklasifikasi Masuk	9.266.710.136	
Reklasifikasi dari Aset Lainnya k	126.125.000	
Pengembangan Nilai Aset	5.456.881.166	
Koreksi Pencatatan Nilai/Kuant	11.425.834.408	
Pengembangan melalui KDP	457.875.000	
Total	35.574.974.240	-

Mutasi Kurang Aset Tak Berwujud tersebut meliputi:

Uraian Jenis Transaksi	Intrakomptabel (Rp)	Ekstrakomptabel (Rp)
Transfer Keluar	-3.846.656.900	
Reklasifikasi Keluar	-11.090.224.006	
Koreksi Pencatatan	-11.753.610.908	
Penghentian Aset dari Penggunaan	-3.717.085.663	
Total	(30.407.577.477)	

Dari jumlah Aset Tak Berwujud diatas, berdasarkan status kondisinya adalah sebagai berikut:

Uraian Kondisi	Kuantitas	Nilai (Rp)
Baik	395	88.826.412.158
Rusak Ringan	-	-
Rusak Berat	126	3.717.085.663

2) BMN Yang Dihentikan Penggunaannya dari Operasional Pemerintah

Saldo BMN Yang Dihentikan Penggunaannya dari Operasional Pemerintah pada Laporan Barang Pengguna Tahunan Tahun Anggaran 2017 adalah sebesar Rp.14.996.588.812,00 (empat belas milyar Sembilan ratus Sembilan puluh enam juta lima ratus delapan puluh delapan ribu delapan ratus dua belas rupiah). Jumlah tersebut terdiri dari saldo awal dengan total jumlah barang 1.373 unit dengan nilai sebesar Rp8.999.917.686,00 (delapan miliar sembilan ratus sembilan puluh sembilan juta sembilan ratus tujuh belas ribu enam ratus delapan puluh enam rupiah) mutasi tambah jumlah barang sebesar 5.584 unit dengan nilai sebesar Rp.35.769.757.474,00 (tiga puluh lima milyar tujuh ratus enam puluh sembilan juta tujuh ratus lima puluh tujuh ribu empat ratus tujuh puluh empat rupiah) dan mutasi kurang jumlah barang sebesar 5.346 unit dengan nilai sebesar Rp.29.753.607.348,00 (dua puluh sembilan miliar tujuh ratus lima puluh tiga juta enam ratus tujuh ribu tiga ratus empat puluh delapan rupiah).

Saldo Awal 1 Januari 2017		8,999,917,686
Mutasi Tambah		35,769,757,474
Reklasifikasi Aset Tetap Ke Aset Lainnya	32,052,671,811	
Reklasifikasi Dari Aset Tak Berwujud ke Aset Lainnya	3,717,085,663	
Mutasi Kurang		(29,773,086,348)
Usulan Barang RB ke Pengelola (BMN) yang dihentikan dari penggunaan	(25,688,044,101)	
Usulan Barang RB ke Pengelola (BMN) yang dihentikan dari penggunaan (ATB)	(3,231,103,913)	
Usulan Barang Hilang ke Pengelola (BMN yang dihentikan dari penggunaan)	(357,606,334)	
Penggunaan kembali BMN yang dihentikan penggunaannya	(368,627,000)	
Penggunaan kembali BMN yang dihentikan penggunaannya ATB	(126,125,000)	
Penghapusan (BMN yang dihentikan)	(1,580,000)	
Penghapusan (BMN yang dihentikan) ATB		
Saldo Akhir per 31 Desember 2017		14,996,588,812
Akumulasi Penyusutan		(13,609,275,020)
Nilai Buku Per 31 Desember 2017		1,387,313,792

Aset Lain-Lain senilai Rp.35.769.757.474,00 terjadi karena adanya Reklasifikasi dari Aset Tetap ke Aset Lainnya, yaitu :

No	Nama Satker	Aset Tetap	Aset Tak Berwujud
1	Sekretariat Utama	(8,178,145,520)	
2	Inspektorat	(176,186,634)	
3	Deputi 1	(1,589,194,586)	(709,531,975)
4	Deputi 2	(814,829,648)	(1,116,894,500)
5	Deputi 3	(2,125,310,062)	(445,576,188)
6	PPOMN	(3,094,804,825)	
7	PPOM	(182,358,000)	
8	PROM	(398,386,950)	
9	PIOM		(1,440,183,000)
10	BBPOM Semarang	(422,518,750)	
11	BBPOM Yogyakarta	(2,301,408,619)	
12	BBPOM Surabaya	(638,058,560)	
13	BBPOM Banda Aceh	(417,093,000)	
14	BBPOM Medan	(553,037,608)	
15	BBPOM Pekanbaru	(601,058,706)	
16	BBPOM Palembang	(240,428,629)	
17	BBPOM Lampung	(670,847,040)	
18	BBPOM Pontianak	(99,206,000)	
19	BBPOM Palangkaraya	(57,612,000)	
20	BBPOM Banjarmasin	(85,000,000)	
21	BBPOM Samarinda	(639,044,694)	
22	BBPOM Manado	(532,687,768)	
23	BPOM Palu	(104,500,000)	
24	BBPOM Makassar	(1,296,377,222)	
25	BPOM Kendari	(1,199,341,500)	
26	BBPOM Denpasar	(868,199,100)	
27	BBPOM Mataram	(2,530,360,517)	(4,900,000)
28	BPOM Kupang	(482,845,692)	
29	BBPOM Jayapura	(310,047,200)	
30	BPOM Bengkulu	(762,997,097)	
31	BPOM Serang	(144,103,300)	
32	BPOM Pangkalpinang	(338,127,334)	
33	BPOM Batam	(198,555,250)	
	Total	(32,052,671,811)	(3,717,085,663)

Pengurangan nilai Aset Lain-Lain senilai Rp.29.753.607.348,00 terjadi karena Usulan Barang RB ke Pengelola, Usulan Barang Hilang ke Pengelola dan Penggunaan kembali BMN yang dihentikan penggunaannya yang dihentikan penggunaannya pada Satuan Kerja Sebagai berikut :

- Usulan penghapusan barang Rusak Berat kepada Pengelola Barang dan Pengguna Barang berupa Aset Tetap senilai Rp.25.688.044.101,00, sedangkan unuk ATB senilai Rp.3.231.103.913 yaitu :

No	Nama Satker	Aset Tetap	Aset Tak Berwujud
1	Sekretariat Utama	Rp (8,160,145,520)	
2	Inspektorat	Rp (176,186,634)	Rp (8,900,000)
3	Deputi 1	Rp (1,563,784,257)	Rp (709,531,975)
4	Deputi 2	Rp (802,666,817)	Rp (612,562,750)
5	Deputi 3	Rp (2,125,310,062)	Rp (445,576,188)
6	PIOM		Rp (1,440,183,000)
7	PPOMN	Rp (3,825,589,825)	
8	PPOM	Rp (162,879,000)	
9	PROM	Rp (398,386,950)	
10	BBPOM Bandung		Rp (7,500,000)
11	BBPOM Semarang	Rp (328,763,600)	
12	BBPOM Padang	Rp (30,866,000)	
13	BBPOM Pekanbaru	Rp (857,884,939)	
14	BBPOM Lampung	Rp (670,847,040)	
15	BBPOM Banjarmasin	Rp (85,000,000)	
16	BBPOM Samarinda	Rp (1,361,730,890)	Rp (1,950,000)
17	BBPOM Manado	Rp (532,687,768)	
18	BPOM Kendari	Rp (124,264,500)	
19	BBPOM Denpasar	Rp (1,223,548,777)	
20	BBPOM Mataram	Rp (2,530,360,517)	Rp (4,900,000)
21	BBPOM Jayapura	Rp (408,961,005)	
22	BPOM Bengkulu	Rp (153,500,000)	
23	BPOM Serang	Rp (164,680,000)	
TOTAL		Rp (25,688,044,101)	Rp (3,231,103,913)

- Usulan penghapusan barang hilang kepada Pengelola Barang senilai Rp.357.606.334,00 terdiri dari Rp.338.127.334,00 pada satuan kerja BPOM Pangkalpinang berupa Gedung Bangunan hasil tindak lanjut revaluasi BMN dan Rp. 19.479.000,00 pada Satuan Kerja PPOM berupa kendaraan bermotor berjenis sepeda motor.

3. Penggunaan Kembali BMN yang dihentikan dari penggunaan berupa Aset Tetap senilai Rp.368.627.000,00, sedangkan ATB senilai Rp.126.125.000,00 yaitu :

No	Nama Satker	Aset Tetap	Aset Tak Berwujud
1	Deputi 1		(126,125,000)
2	Deputi 2	(1,580,000)	
3	BBPOM Samarinda	(185,710,000)	
4	BPOM Kendari	(84,627,000)	
5	BPOM Ambon	(60,990,000)	
6	BPOM Serang	(19,520,000)	
7	BPOM Batam	(16,200,000)	
	Total	(368,627,000)	(126,125,000)

Penghapusan (BMN yang dihentikan) sebesar Rp.1.580.000,00 berasal dari Satuan Kerja Deputi 2 berupa Peralatan dan Mesin.

3. Barang Milik Negara pada Laporan Barang Pengguna Tahun Anggaran 2017

a. BMN per Akun Neraca

Nilai BMN pada Laporan Barang Pengguna Tahun Anggaran 2017 adalah sebesar Rp4.369.903.452.090,00 (empat triliun tiga ratus enam puluh sembilan miliar sembilan ratus tiga juta empat ratus lima puluh dua ribu sembilan puluh rupiah) nilai BMN dimaksud disajikan berdasarkan klasifikasi pos-pos perkiraan Neraca yaitu: Persediaan, Tanah, Peralatan dan Mesin, Gedung dan Bangunan, Jalan, Irigasi, dan Jaringan, Aset Tetap lainnya, Konstruksi Dalam Pengerjaan, dan Aset Lainnya.

Penyajian nilai BMN dalam pos perkiraan Neraca tersebut dengan rincian sebagai berikut:

No	Uraian Neraca	Intrakomptabel		Ekstrakomptabel		Gabungan	
		Rp	%	Rp	%	Rp	%
I	Aset Lancar						
1	Persediaan	121.624.164.634	2,78%	0	0%	121.624.164.634	2,78%
	Sub Jumlah (1)	121.624.164.634	2,78%	0	0%	121.624.164.634	2,78%
II	Aset Tetap						
1	Tanah	1.331.764.454.793	30,49%	0	0%	1.331.764.454.793	30,48%
2	Peralatan dan Mesin	2.086.540.043.491	47,77%	1.852.661.259	90%	2.088.392.704.750	47,79%
3	Gedung dan Bangunan	675.101.750.964	15,46%	141.275.500	7%	675.243.026.464	15,45%
4	Jalan, Irigasi dan Jaringan	26.018.474.962	0,60%	0	0%	26.018.474.962	0,60%
5	Aset Tetap Lainnya	18.367.157.511	0,42%	0	0%	18.367.157.511	0,42%
6	KDP	5.864.048.906	0,13%	0	0%	5.864.048.906	0,13%
	Sub Jumlah (2)	4.143.655.930.627	94,87%	1.993.936.759	97%	4.145.649.867.386	94,87%
III	Aset Lainnya						
1	Aset Tak Berwujud	87.632.831.258	2,01%	0	0%	87.632.831.258	2,01%
2	Aset yang dihentikan dari penggunaan operasional	13.749.136.577	0,31%	53.871.335	3%	13.803.007.912	0,32%
3	Aset Tak Berwujud yang dihentikan dari penggunaan operasional Pemerintah	1.193.580.900	0,03%	0	0%	1.193.580.900	0,03%
	Sub Jumlah (3)	102.575.548.735	2,35%	53.871.335	3%	102.629.420.070	2,35%
	Total	4.367.855.643.996	100%	2.047.808.094	100%	4.369.903.452.090	100%

Rincian nilai Akumulasi Penyusutan BMN pada Laporan Barang Pengguna Pengguna Tahun Anggaran 2017 perkiraan Neraca adalah sebagai berikut.

No	Uraian Neraca	Intrakomptabel		Ekstrakomptabel		Gabungan	
		Rp	%	Rp	%	Rp	%
I	Aset Tetap						
1	Akumulasi Penyusutan Peralatan dan Mesin	(1.246.620.404.822)	95,31%	(1.743.607.975)	96,99%	(1.248.364.012.797)	95,32%
2	Akumulasi Penyusutan Gedung dan Bangunan	(13.853.367.166)	1,06%	(13.603.870)	0,76%	(13.866.971.036)	1,06%
3	Akumulasi Penyusutan Jalan, Irigasi dan Jaringan	(4.777.670.474)	0,37%	0	0,00%	(4.777.670.474)	0,36%
4	Akumulasi Penyusutan Aset Tetap Lainnya	(19.994.563)	0,00%	0	0,00%	(19.994.563)	0,00%
	Sub Jumlah (I)	(1.265.271.437.025)	96,74%	(1.757.211.845)	97,75%	(1.267.028.648.870)	96,74%
II	Aset Lainnya						
1	Akumulasi Amortisasi Aset Tak Berwujud	(29.081.005.893)	2,22%	0	0,00%	(29.081.005.893)	2,22%
2	Akumulasi Penyusutan Aset yang dihentikan dari penggunaan operasional Pemerintah	(13.568.843.469)	1,04%	(40.431.551)	2,25%	(13.609.275.020)	1,04%
	Sub Jumlah (II)	(42.649.849.362)	3,26%	(40.431.551)	2,25%	(42.690.280.913)	3,26%
	Total	(1.307.921.286.387)	100%	(1.797.643.396)	100%	(1.309.718.929.783)	100%

b. Perbandingan Nilai BMN pada Laporan Barang dan Laporan Keuangan

Perbandingan antara nilai BMN yang disajikan dalam laporan barang dan laporan keuangan pada Laporan Barang Pengguna Tahun Anggaran 2017 per akun neraca adalah sebagai berikut:

No	Uraian Neraca	Laporan Barang	Laporan Keuangan	Selisih
1	Persediaan	121,624,164,634	121,624,164,634	-
2	Tanah	1,331,764,454,793	1,331,764,454,793	-
3	Peralatan dan Mesin	2,086,540,043,491	2,086,540,043,491	-
3.1	Akumulasi peny. P/M	(1,246,620,404,822)	(1,246,620,404,822)	-
4	Gedung dan Bangunan	675,101,750,964	675,101,750,964	-
4.1	Akumulasi Peny. G/B	(13,853,367,166)	(13,853,367,166)	-
5	Jalan, Irigasi dan Jaringan	26,018,474,962	26,018,474,962	-
5.1	Akumulasi Peny. JIJ	(4,777,670,474)	(4,777,670,474)	-
6	Aset Tetap Lainnya	18,367,157,511	18,367,157,511	-
6.1	Akumulasi Peny. ATL	(19,994,563)	(19,994,563)	-
7	KDP	5,855,812,906	5,855,812,906	-
8	Aset Tak Berwujud	87,632,831,258	87,632,831,258	-
8.1	Akumulasi Amortisasi Aset Tak Berwujud	(29,081,005,893)	(29,081,005,893)	-
9	Aset Tak Berwujud Dalam Pengerjaan	8,236,000	8,236,000	-
10	Aset Lain-lain	14,942,717,477	14,942,717,477	-
0	Akumulasi Peny. Aset Lain-lain	(13,568,843,469)	(13,568,843,469)	-
	TOTAL	3,059,934,357,609	3,059,934,357,609	-

*)

Aset lain-lain pada laporan barang adalah nilai BMN yang dihentikan penggunaannya dari operasional pemerintah

Berdasarkan rekapitulasi data perbandingan nilai BMN tersebut di atas, tidak terdapat selisih penyajian nilai BMN antara laporan barang dan laporan keuangan.

V. INFORMASI BMN LAINNYA

1. ASET BERSEJARAH

Badan Pengawas Obat dan Makanan Republik Indonesia **tidak menguasai Aset Bersejarah.**

2. BMN BADAN LAYANAN UMUM

Badan Pengawas Obat dan Makanan Republik Indonesia **tidak memiliki Badan Layanan Umum.**

3. Perkembangan Nilai BMN

Perkembangan nilai BMN secara gabungan (intrakomptabel dan ekstrakomptabel) selama 5 (lima) periode laporan terakhir, dapat disajikan sebagai berikut :

No	Periode Laporan	Nilai BMN	Perkembangan	
			Rupiah	Persen
1	Laporan <i>Audited</i> 2013 (<i>Audited</i>)	1.869.508.354.063	(427.372.309.468)	(18,61)
2	Laporan <i>Audited</i> 2014 (<i>Audited</i>)	1.778.077.131.797	(91.431.222.266)	(4,89)
3	Laporan <i>Audited</i> 2015 (<i>Audited</i>)	1.836.017.445.511	57.940.313.714	3,16
4	Laporan <i>Audited</i> 2016 (<i>Audited</i>)	1.952.145.769.370	116.128.323.859	5,59
5	Laporan 2017 (<i>Audited</i>)	3.059.934.357.609	1.107.788.588.239	36,20

4. Penyusutan

Badan Pengawas Obat dan Makanan telah melakukan proses penyusutan BMN sesuai dengan Peraturan Menteri Keuangan Nomor 1/PMK.06/2013 sebagaimana telah dirubah dengan Peraturan Menteri Keuangan Nomor

90/PMK.06/2014 tentang Koreksi Penyusutan dengan penjelasan sebagai berikut :

a) Nilai Penyusutan

Nilai yang dapat dipenyusutkan atas BMN yang menjadi objek penyusutan sesuai dengan PMK Nomor 1/PMK.06/2013 sebagaimana telah dirubah dengan Peraturan Menteri Keuangan Nomor 90/PMK.06/2014 tentang Koreksi Penyusutan dibagi menjadi 2 (dua) yaitu:

- 1) Nilai yang dapat disusutkan atas Aset Tetap yang diperoleh sampai dengan 31 Desember 2012, merupakan nilai buku per 31 Desember 2012;
- 2) Nilai yang dapat disusutkan atas Aset Tetap yang diperoleh setelah 31 Desember 2012, merupakan nilai perolehan.

Dalam hal terjadi perubahan nilai Aset Tetap sebagai akibat penambahan atau pengurangan kuantitas dan/atau nilai Aset Tetap, yang memenuhi kriteria sebagaimana diatur dalam Satndar Akuntansi Pemerintahan, maka penambahan atau pengurangan tersebut diperhitungkan dalam nilai yang dapat disusutkan.

b) Metode Penyusutan yang digunakan

Penyusutan atas seluruh Barang Milik Negara berupa Aset Tetap yang menjadi penyusutan sesuai dengan :

- Peraturan Menteri Keuangan Nomor 1/PMK.06/2013 sebagaimana telah dirubah dengan Peraturan Menteri Keuangan Nomor 90/PMK.06/2014 tentang Koreksi Penyusutan dilakukan dengan Metode Garis Lurus.
- Peraturan Menteri Keuangan Nomor 251/PMK.06/2015 tentang Tata Cara Amortisasi Barang Milik Negara Berupa Aset Tak Berwujud Pada Entitas Pemerintah Pusat.

c) Masa manfaat yang digunakan

Masa manfaat atas BMN berupa Aset Tetap dalam rangka penerapan penyusutan mengacu pada Tabel Masa Manfaat I dan Tabel Masa Manfaat

Il sebagaimana ditetapkan melalui Keputusan Menteri Keuangan nomor 59/KMK.6/2013 tanggal 13 Maret 2013 tentang Tabel Masa Manfaat Dalam Rangka Penyusutan Barang Milik Negara Berupa Aset Tetap Pada Entitas Pemerintah Pusat.

5. Inventarisasi Dan Penilaian (Revaluasi)

Badan Pengawas Obat dan Makanan Republik Indonesia melakukan Inventarisasi dan Penilaian (Revaluasi) pada Tahun Anggaran 2017 dengan hasil sebagaimana **terlampir**.

6. Informasi Lainnya

- Badan POM pada tahun 2017 menerbitkan Peraturan Kepala Badan Nomor 12 Tahun 2017 tentang Kebijakan Akuntansi di lingkungan Badan POM. Dalam kebijakan akuntansi tersebut, Badan POM mengatur pengakuan terhadap barang persediaan berupa Sampel Pengujian dan Alat Gelas. Berdasarkan kebijakan tersebut maka :

1) Sampel pengujian yang selama ini masuk sebagai jenis persediaan maka mulai tahun anggaran 2017 sampel pengujian tidak dicatat sebagai barang persediaan. Sampel pengujian selanjutnya akan dipertanggungjawabkan sebagai belanja bahan.

2) Alat gelas yang dimiliki oleh Badan POM dibagi menjadi 2 jenis yaitu :

- Alat Gelas berupa alat ukur Kuantitatif.

Alat gelas ini diakui sebagai barang persediaan adalah alat gelas yang berada di gudang, alat gelas di laboratorium yang belum digunakan, alat gelas di laboratorium yang sudah digunakan dan masih dalam keadaan baik.

- Alat Gelas berupa alat ukur Kualitatif.

Alat gelas ini diakui sebagai barang persediaan adalah alat gelas yang berada di gudang dan alat gelas di laboratorium yang belum digunakan.

Perubahan kebijakan yang dilakukan Badan POM berpengaruh langsung terhadap Neraca dan Laporan Perubahan Ekuitas per 31 Desember 2017. Perubahan tersebut mengakibatkan terjadinya penurunan neraca persediaan berupa Suku Cadang dan senilai Rp.29.812.395.686,00.

No.	Nama Satker	K99 suku cadang
1	PPOMN	1.124.692.840
2	PROM	206.921.381
3	BBPOM Jakarta	896.225.764
4	BBPOM Bandung	218.677.170
5	BBPOM Semarang	1.697.316.745
6	BBPOM Yogyakarta	776.623.761
7	BBPOM Surabaya	939.610.919
8	BBPOM Banda Aceh	490.232.164
9	BBPOM Medan	883.301.028
10	BBPOM Padang	1.157.713.447
11	BBPOM Pekanbaru	535.596.790
12	BBPOM Jambi	2.343.097.853
13	BBPOM Palembang	1.018.455.300
14	BBPOM Lampung	779.330.584
15	BBPOM Pontianak	892.533.978
16	BBPOM Palangkaraya	367.130.680
17	BBPOM Banjarmasin	356.366.901
18	BBPOM Samarinda	1.961.053.162
19	BBPOM Manado	879.382.896
20	BPOM Palu	784.482.574
21	BBPOM Makassar	929.875.571
22	BPOM Kendari	1.179.529.186
23	BPOM Ambon	312.844.050
24	BPOM Denpasar	1.144.416.324
25	BBPOM Mataram	1.840.157.646
26	BPOM Kupang	674.283.764
27	BBPOM Jayapura	1.080.020.130
28	BPOM Bengkulu	274.895.919
29	BPOM Serang	946.944.041
30	BPOM Pangkal Pinang	780.777.597
31	BPOM Gorontalo	822.408.929
32	BPOM Batam	851.911.563
33	BPOM Manokwari	617.384.083
34	BPOM Sofifi	48.200.946
Total		29.812.395.686

- Selisih transfer masuk dan transfer keluar pada E-Rekon dengan penjelasan sebagai berikut :

URAIAN	Transfer Masuk	Tranfer Keluar	Selisih
Bahan Baku	3,318.822.800	2,523,310.686	795,512.114
Bahan untuk Pemeliharaan	579.000	579.000	0
Suku Cadang	1,533,031,521	429,385,435	1,103,646,086
Persediaan Lainnya	281.900	5,236.000	-4,954.100
Tanah	488.003,140	488.003,140	0
Peralatan dan Mesin	25,896,533,450	16,205,228,852	9,691,304,598
Gedung dan Bangunan	15,473,928,225	14,841,434,700	632,493,525
Jaringan	136,323,000	136,323,000	0
Konstruksi Dalam pengerjaan	278,646,345	278,646,345	0
Aset Tetap Renovasi	0	632,493,525	-632,493,525
Software	3,846,656,900	3,846,656,900	0
Akumulasi Penyusutan Peralatan dan Mesin	-3,045,783,819	-1,840,640,670	-1,205,143,149
Akumulasi Penyusutan Gedung dan Bangunan	-1,341,333	-1,341,333	0
Akumulasi Penyusutan Jaringan	-56,456,185	-56,456,185	0
Akumulasi Penyusutan Aset Tetap Lainnya	0	-150,905,895	150,905,895
Akumulasi Amortisasi Software	-3,180,927,763	-3,180,927,763	0
TOTAL	44.688.297.181	34.157.025.737	10.531.271.444

Terdapat selisih antara Transfer Keluar dan Transfer Masuk senilai Rp10.531.271.444,00, hal tersebut disebabkan karena adanya update terhadap aplikasi sehingga satker yang melakukan transfer keluar dan masuk tidak menginput data satker tujuan ata pengirim. Dapat dijelaskan sebagai berikut :

- Bahan baku selisih senilai Rp795.512.114,00 terdiri atas:
 - Terdapat transfer Masuk Bahan Baku dari Direktorat Pencegahan dan Pengendalian Penyakit Menular Langsung Kemenkes ke Pusat Pengujian Obat dan Makanan nasional (PPOMN) senilai Rp801.470.014,00;
 - B POM Jambi mencatat Transfer masuk Bahan baku dari Deputi 3 pada akun Suku cadang senilai Rp(5.830.000,00);
 - BBPOM Semarang mencatat Transfer masuk Bahan baku dari PPOMN pada akun Persediaan Lainnya senilai Rp(281.900,00);

- iv. BPOM Mamuju mendapat transfer masuk Bahan Baku dari BBPOM Makassar senilai Rp13.185.425,00, tetapi setelah diinput di Aplikasi Persediaan menjadi Rp13.339.425,00 atau selisih Rp154.000,00 dikarenakan Persediaan menggunakan metode harga Persediaan terakhir.
- Suku Cadang selisih senilai Rp1.103.646.086,00 terdiri atas:
 - i. Terdapat transfer Masuk Suku Cadang dari Direktorat Pencegahan dan Pengendalian Penyakit Menular Langsung Kemenkes ke Pusat Pengujian Obat dan Makanan nasional (PPOMN) senilai Rp1.092.580.086,00;
 - ii. BPOM Jambi mencatat Transfer masuk Bahan baku dari Deputi 3 pada akun Suku cadang senilai Rp5.830.000,00;
 - iii. PPOMN mencatat transfer masuk Persediaan Lainnya dari Deputi 3 pada akun Suku Cadang senilai Rp5.236.000,00.
 - Persediaan Lainnya selisih senilai Rp(4.954.100,00) terdiri atas :
 - i. PPOMN mencatat transfer masuk Persediaan Lainnya dari Deputi 3 pada akun Suku Cadang senilai Rp(5.236.000,00);
 - ii. BBPOM Semarang mencatat Transfer masuk Bahan baku dari PPOMN pada akun Persediaan Lainnya senilai Rp281.900,00;
 - PPOMN mendapat transfer masuk Peralatan dan Mesin senilai Rp9.691.304.598,00 dan Akumulasi Peralatan dan Mesin senilai Rp(1.205.143.149,00) dari Direktorat Pencegahan dan Pengendalian Penyakit Menular Langsung Kemenkes.
 - Sekretariat Utama melakukan tranfer Masuk gedung dan Bangunan senilai Rp632.493.525,00, sedangkan satker PIOM dan PROM melakukan transfer keluar Aset Tetap Renovasi senilai Rp(481.587.630,00) dan Rp(150.905.895,00);
 - Satker PROM melakukan Transfer keluar Akumulasi Penyusutan Aset Tetap lainnya senilai Rp(150.905.895,00), Satker Sekretariat Utama melakukan

kapitaliasi Aset Tetap Renovasi ke Gedung dan Bangunan melalui transaksi Transfer Masuk senilai Rp150.905.895,00.

- Badan Pengawas Obat dan Makanan memiliki BMN berupa Aset Tetap Tanah sebagaimana **terlampir** dalam Laporan BMN ini;
- BMN Dari Dana Dekonstrasi dan Tugas Pembantuan
Badan Pengawas Obat dan Makanan tidak memiliki Satuan Kerja Perangkat Daerah (SKPD) yang menerima dan mengelola BMN yang berasal dari dana dekonsentrasi dan tugas pembantuan.

7. BMN dari Dana Belanja Lain-Lain (BA 999)

Badan Pengawas Obat dan Makanan tidak memiliki BMN yang berasal dari Dana Belanja Lain-Lain (BA 999).

8. Informasi Terkait BMN yang telah diusulkan Penghapusannya kepada Pengelola Barang

- a. Daftar Barang Hilang yang telah diusulkan Penghapusannya kepada Pengelola Barang.

Terdapat BMN yang dinyatakan hilang dan diusulkan penghapusannya kepada Pengelola Barang pada Badan Pengawas Obat dan Makanan per 30 Juni 2017 adalah sebesar Rp338.127.334,00 (tiga ratus tiga puluh delapan juta seratus dua puluh tujuh ribu tiga ratus tiga puluh empat rupiah).

- b. Daftar Barang Dengan Kondisi Rusak Berat yang telah diusulkan Penghapusannya kepada Pengelola Barang.

Terdapat BMN berupa Aset Tetap dan Aset Lain-Lain dalam kondisi rusak berat yang sudah diusulkan penghapusannya kepada Pengelola Barang pada Badan Pengawas Obat dan Makanan per 30 Juni 2017 adalah sebesar Rp16.603.926.902,00 (enam belas miliar enam ratus tiga juta sembilan ratus dua puluh enam ribu sembilan ratus dua rupiah).

9. Permasalahan Pelaksanaan Penatausahaan BMN

Permasalahan-permasalahan yang perlu disampaikan terkait dengan pelaksanaan Penatausahaan dan pengelolaan BMN, antara lain :

- a. Badan Pengawas Obat dan Makanan telah melakukan Revaluasi BMN terhadap 35 satuan kerja di lingkungan Badan POM.
- b. Badan Pengawas Obat dan Makanan masih kesulitan dalam melakukan penatausahaan Barang Persediaan terutama untuk persediaan yang bersifat khusus;
- c. Masih kurangnya pemahaman tentang peraturan dalam pengelolaan BMN;
- d. Kekurangan SDM dalam pelaksanaan Penatausahaan dan Pengelolaan BMN;
- e. Adanya *Update* Aplikasi SIMAK BMN pada saat penyusunan Laporan BMN sehingga sangat menyulitkan dalam penerapannya;
- f. Tidak adanya sosialisasi terhadap *Update* Aplikasi SIMAK BMN yang baru;
- g. Kurangnya sosialisasi dan pemahaman terhadap pelaksanaan pelaporan berbasis akrual, sehingga mengalami kesulitan dalam penerapannya ke dalam aplikasi yang telah di *Update* tersebut.
- h. Terdapat penatausahaan BMN berupa Persediaan, Aset Tetap dan Aset Tak Berwujud yang belum tertib.

10. Langkah-Langkah Strategis Sebagai Alternatif Penyelesaian Masalah

Dalam rangka penyelesaian masalah terkait pelaksanaan Penatausahaan BMN pada K/L, langkah-langkah strategis yang perlu dilakukan adalah Badan Pengawas Obat dan Makanan akan selalu berkoordinasi dengan Pengelola Barang dalam Penatausahaan dan Pengelolaan BMN termasuk hasil pelaksanaan revaluasi BMN.



NERACA

LAPORAN POSISI BARANG MILIK NEGARA DI NERACA
 POSISI PER TANGGAL 31 DESEMBER 2017
 TAHUN ANGGARAN 2017

Tanggal : 10-04-2018
 Halaman : 1
 Kode Lap. : LBNIT

NAMA UAPB : 063 BADAN PENGAWAS OBAT DAN MAKANAN

AKUN NERACA		JUMLAH
KODE	URAIAN	
1	2	3
117111	Barang Konsumsi	6,677,989,423
117112	Amunisi	0
117113	Bahan untuk Pemeliharaan	322,094,431
117114	Suku Cadang	41,981,595,305
117121	Pita Cukai, Materai dan Leges	0
117123	Hewan dan Tanaman untuk dijual atau diserahkan kepada Masyarakat	0
117124	Peralatan dan Mesin untuk dijual atau diserahkan kepada Masyarakat	0
117126	Aset Tetap Lainnya untuk diserahkan kepada Masyarakat	0
117127	Aset Lain-Lain untuk diserahkan kepada Masyarakat	0
117128	Barang Persediaan Lainnya untuk Dijual/Diserahkan ke Masyarakat	0
117131	Bahan Baku	72,022,304,000
117191	Persediaan untuk tujuan strategis/berjaga - jaga	0
117199	Persediaan Lainnya	620,181,475
131111	Tanah	1,331,764,454,793
131111	Tanah	0
132111	Peralatan dan Mesin	2,086,540,043,491
133111	Gedung dan Bangunan	675,101,750,964
134111	Jalan dan Jembatan	1,908,194,000
134112	Irigasi	4,500,608,723
134113	Jaringan	19,609,672,239
135111	Aset Tetap dalam Renovasi	100,597,000
135121	Aset Tetap Lainnya	18,266,560,511
136111	Konstruksi Dalam pengerjaan	5,855,812,906
137111	Akumulasi Penyusutan Peralatan dan Mesin	(1,246,620,404,822)
137211	Akumulasi Penyusutan Gedung dan Bangunan	(13,853,367,166)
137311	Akumulasi Penyusutan Jalan dan Jembatan	(571,190,916)
137312	Akumulasi Penyusutan Irigasi	(135,810,107)
137313	Akumulasi Penyusutan Jaringan	(4,070,669,451)
137411	Akumulasi Penyusutan Aset Tetap Lainnya	0
137411	Akumulasi Penyusutan Aset Tetap Lainnya	(19,994,563)
162151	Software	39,497,226,773
162161	Lisensi	0
162171	Hasil Kajian/Penelitian	47,825,460,485
162191	Aset Tak Berwujud Lainnya	310,144,000
162311	Aset Tak Berwujud Dalam Pengerjaan	8,236,000
166112	Aset Tetap yang tidak digunakan dalam operasi pemerintahan	13,749,136,577

LAPORAN POSISI BARANG MILIK NEGARA DI NERACA
 POSISI PER TANGGAL 31 DESEMBER 2017
 TAHUN ANGGARAN 2017

Tanggal : 10-04-2018
 Halaman : 2
 Kode Lap. : LBNIT

NAMA UAPB : 063 BADAN PENGAWAS OBAT DAN MAKANAN

AKUN NERACA		JUMLAH
KODE	URAIAN	
1	2	3
166113	Aset Tak Berwujud yang tidak digunakan dalam Operasional Pemerintahan	1,193,580,900
169122	Akumulasi Penyusutan Aset Tetap yang tidak digunakan dalam operasi	(12,375,262,569)
169315	Akumulasi Amortisasi software	(29,081,005,893)
169316	Akumulasi Amortisasi Lisensi	0
169317	Akumulasi Amortisasi Aset Tak Berwujud Lainnya	0
169318	Akumulasi Amortisasi Aset Tak Berwujud yang tidak digunakan dalam	(1,193,580,900)
J U M L A H		3,059,934,357,609

Jakarta, 31 Desember 2017

Penanggung Jawab UAPB
 Sekretaris Utama


Dra. Elin Herlina, Apt, MP
 NIP. 19670418 199203 2 001

LAPORAN POSISI BARANG MILIK NEGARA DI NERACA
 POSISI PER TANGGAL 31 DESEMBER 2017
 TAHUN ANGGARAN 2017

NAMA UAPB : 063 BADAN PENGAWAS OBAT DAN MAKANAN

Tanggal : 10-04-2018
 Halaman : 1
 Kode Lap. : LBNIT

AKUN NERACA		JUMLAH		
KODE	URAIAN	NILAI BMN	AKM. PENYUSUTAN	NILAI NETTO
1	2	3	4	5
117111	Barang Konsumsi	6,677,989,423	0	6,677,989,423
117112	Amunisi	0	0	0
117113	Bahan untuk Pemeliharaan	322,094,431	0	322,094,431
117114	Suku Cadang	41,981,595,305	0	41,981,595,305
117121	Pita Cukai, Materai dan Leges	0	0	0
117123	Hewan dan Tanaman untuk dijual atau diserahkan kepada	0	0	0
117124	Peralatan dan Mesin untuk dijual atau diserahkan kepada	0	0	0
117126	Aset Tetap Lainnya untuk diserahkan kepada Masyarakat	0	0	0
117127	Aset Lain-Lain untuk diserahkan kepada Masyarakat	0	0	0
117128	Barang Persediaan Lainnya untuk Dijual/Diserahkan ke	0	0	0
117131	Bahan Baku	72,022,304,000	0	72,022,304,000
117191	Persediaan untuk tujuan strategis/berjaga - jaga	0	0	0
117199	Persediaan Lainnya	620,181,475	0	620,181,475
131111	Tanah	1,331,764,454,793	0	1,331,764,454,793
132111	Peralatan dan Mesin	2,086,540,043,491	1,246,620,404,822	839,919,638,669
133111	Gedung dan Bangunan	675,101,750,964	13,853,367,166	661,248,383,798
134111	Jalan dan Jembatan	1,908,194,000	571,190,916	1,337,003,084
134112	Irigasi	4,500,608,723	135,810,107	4,364,798,616
134113	Jaringan	19,609,672,239	4,070,669,451	15,539,002,788
135111	Aset Tetap dalam Renovasi	100,597,000	0	100,597,000
135121	Aset Tetap Lainnya	18,266,560,511	19,994,563	18,246,565,948
136111	Konstruksi Dalam pengerjaan	5,855,812,906	0	5,855,812,906
162151	Software	39,497,226,773	29,081,005,893	10,416,220,880
162161	Lisensi	0	0	0
162171	Hasil Kajian/Penelitian	47,825,460,485	0	47,825,460,485
162191	Aset Tak Berwujud Lainnya	310,144,000	0	310,144,000
162311	Aset Tak Berwujud Dalam Pengerjaan	8,236,000	0	8,236,000
166112	Aset Tetap yang tidak digunakan dalam operasi pemerintahan	13,749,136,577	12,375,262,569	1,373,874,008
166113	Aset Tak Berwujud yang tidak digunakan dalam Operasional	1,193,580,900	1,193,580,900	0
J U M L A H		4,367,855,643,996	1,307,921,286,387	3,059,934,357,609

LAPORAN POSISI BARANG MILIK NEGARA DI NERACA
POSISI PER TANGGAL 31 DESEMBER 2017
TAHUN ANGGARAN 2017

NAMA UAPB : 063 BADAN PENGAWAS OBAT DAN MAKANAN

Tanggal : 10-04-2018
Halaman : 2
Kode Lap. : LBNIT

AKUN NERACA		JUMLAH		
KODE	URAIAN	NILAI BMN	AKM. PENYUSUTAN	NILAI NETTO
1	2	3	4	5

Jakarta, 31 Desember 2017

Penanggung Jawab UAPB
Sekretaris Utama


Dra. Elin Herlina, Apt, MP
NIP. 19670418 199203 2 001



Laporan Persediaan

LAPORAN BARANG PERSEDIAAN

PER SEMESTER II TAHUN ANGGARAN 2017

NAMA UAPB : BADAN PENGAWAS OBAT DAN MAKANAN

KODE UAPB : 063

Kode	Uraian	
115111	BARANG KONSUMSI	
1.01.03.01.001	Alat Tulis	164,783,682
1.01.03.01.002	Tinta Tulis, Tinta Stempel	30,812,681
1.01.03.01.003	Penjepit Kertas	79,074,516
1.01.03.01.004	Penghapus/Korektor	10,900,309
1.01.03.01.005	Buku Tulis	102,078,169
1.01.03.01.006	Ordner Dan Map	396,563,728
1.01.03.01.007	Penggaris	4,162,805
1.01.03.01.008	Cutter (Alat Tulis Kantor)	14,682,401
1.01.03.01.009	Pita Mesin Ketik	2,237,254
1.01.03.01.010	Alat Perekat	38,135,813
1.01.03.01.011	Stadler HD	8,385,322
1.01.03.01.012	Staples	7,850,774
1.01.03.01.013	Isi Staples	9,729,521
1.01.03.01.014	Barang Cetak	1,865,138,009
1.01.03.01.015	Seminar Kit	9,613,315
1.01.03.01.999	Alat Tulis Kantor Lainnya	280,873,716
1.01.03.02.001	Kertas HVS	230,991,013
1.01.03.02.002	Berbagai Kertas	260,694,384
1.01.03.02.003	Kertas Cover	2,993,846
1.01.03.02.004	Amplop	148,689,780
1.01.03.02.005	Kop Surat	121,922,146
1.01.03.02.999	Kertas Dan Cover Lainnya	97,108,022
1.01.03.03.001	Transparant Sheet	535,830
1.01.03.03.002	Tinta Cetak	31,460,373
1.01.03.03.003	Plat Cetak	10,000
1.01.03.03.004	Stensil Sheet	319,148
1.01.03.03.005	Chemical/Bahan Kimia Cetak	0
1.01.03.03.006	Film Cetak	766,700
1.01.03.03.999	Bahan Cetak Lainnya	494,963,963
1.01.03.04.001	Continuous Form	7,723,698
1.01.03.04.002	Computer File/Tempat Disket	4,197,600
1.01.03.04.003	Pita Printer	11,457,575
1.01.03.04.004	Tinta/Toner Printer	807,762,930
1.01.03.04.005	Disket	11,409,652
1.01.03.04.006	USB/Flash Disk	25,087,471
1.01.03.04.007	kartu Memori	1,282,781
1.01.03.04.008	CD/DVD Drive	3,091,900
1.01.03.04.009	Harddisk Internal	0
1.01.03.04.010	Mouse	12,239,956
1.01.03.04.011	CD/DVD	1,604,475
1.01.03.04.999	Bahan Komputer Lainnya	101,471,738
1.01.03.06.001	Kabel Listrik	1,521,072
1.01.03.06.002	Lampu Listrik	8,160,709

LAPORAN BARANG PERSEDIAAN

PER SEMESTER II TAHUN ANGGARAN 2017

NAMA UAPB : BADAN PENGAWAS OBAT DAN MAKANAN

KODE UAPB : 063

Kode	Uraian	
1.01.03.06.003	Stop Kontak	337,425
1.01.03.06.004	Saklar	114,635
1.01.03.06.005	Stacker	4,572,020
1.01.03.06.006	Balast	0
1.01.03.06.007	Starter	140,740
1.01.03.06.008	Vitting	0
1.01.03.06.010	Batu Baterai	23,274,413
1.01.03.06.999	Alat Listrik Lainnya	3,997,391
1.01.03.07.001	Bahan Baku Pakaian	15,359,520
1.01.03.07.002	Penutup Kepala	728,000
1.01.03.07.003	Penutup Badan	0
1.01.03.07.004	Penutup Tangan	4,989,000
1.01.03.07.005	Penutup Kaki	1,520,200
1.01.03.07.006	Atribut	467,240
1.01.03.07.007	Perlengkapan Lapangan	59,332,604
1.01.03.07.999	Perlengkapan Dinas Lainnya	7,507,515
1.01.03.99.999	Alat/bahan Untuk Kegiatan Kantor Lainnya	1,108,035,568
1.01.07.01.001	Makanan/Sembako	0
1.01.07.01.002	Minuman	0
1.01.07.01.999	Natura Lainnya	0
1.01.07.02.001	Pakan Hewan	35,124,375
1.01.07.99.999	Natura Dan Pakan Lainnya	0
JUMLAH BARANG KONSUMSI		6,677,989,423
115112	AMUNISI	
1.01.01.03.002	Detonator	0
1.01.01.03.999	Bahan Peledak Lainnya	0
JUMLAH AMUNISI		0
115113	BAHAN UNTUK PEMELIHARAAN	
1.01.03.05.001	Sapu Dan Sikat	15,882,105
1.01.03.05.002	Alat-Alat Pel Dan Lap	21,728,907
1.01.03.05.003	Ember, Slang, Dan Tempat Air Lainnya	25,389,410
1.01.03.05.004	Keset Dan Tempat Sampah	15,962,253
1.01.03.05.005	Kunci, Kran Dan Semprotan	11,583,596
1.01.03.05.006	Alat Pengikat	2,619,124
1.01.03.05.007	Peralatan Ledeng	31,000
1.01.03.05.008	Bahan Kimia Untuk Pembersih	33,170,049
1.01.03.05.009	Alat Untuk Makan Dan Minum	20,547,251
1.01.03.05.012	Pengharum Ruangan	8,289,810
1.01.03.05.013	Kuas	53,075
1.01.03.05.014	Segel/Tanda Pengaman	0
1.01.03.05.999	Perabot Kantor Lainnya	166,837,851
JUMLAH BAHAN UNTUK PEMELIHARAAN		322,094,431
115114	SUKU CADANG	
1.01.02.01.001	Suku Cadang Alat Angkutan Darat Bermotor	0

LAPORAN BARANG PERSEDIAAN

PER SEMESTER II TAHUN ANGGARAN 2017

NAMA UAPB : BADAN PENGAWAS OBAT DAN MAKANAN

KODE UAPB : 063

Kode	Uraian	
1.01.02.01.999	Suku Cadang Alat Angkutan Lainnya	12,000
1.01.02.02.003	Suku Cadang Alat Besar Bantu	0
1.01.02.03.009	Suku Cadang Alat Kedokteran Alat Kesehatan Anak	0
1.01.02.04.001	Suku Cadang Alat Laboratorium Kimia Air Teknik Penyehatan	0
1.01.02.04.002	Suku Cadang Alat Laboratorium Micro Biologi Penyehatan	111,021,360
1.01.02.04.003	Suku Cadang Alat Laboratorium Hidro Kimia	2,395,800
1.01.02.04.010	Suku Cadang Alat Laboratorium Logam, Mesin Dan Listrik	4,813,215
1.01.02.04.011	Suku Cadang Alat Laboratorium Umum	16,464,907,428
1.01.02.04.012	Suku Cadang Alat Laboratorium Microbiologi	450,382,537
1.01.02.04.013	Suku Cadang Alat Laboratorium Kimia	11,829,687,512
1.01.02.04.018	Suku Cadang Alat Laboratorium Makanan	11,658,235
1.01.02.04.021	Suku Cadang Alat Laboratorium Farmasi	6,821,466,435
1.01.02.04.047	Suku Cadang Alat Laboratorium Kualitas Air	0
1.01.02.04.053	Suku Cadang Alat Laboratorium Biologi	1,388,900
1.01.02.04.056	Suku Cadang Alat Laboratorium Tambang Proses/Teknik Kimia	0
1.01.02.04.058	Suku Cadang Alat Laboratorium Kesehatan Kerja	30,330,840
1.01.02.04.999	Suku Cadang Alat Laboratorium Lainnya	5,429,811,395
1.01.02.06.002	Suku Cadang Alat Komunikasi	0
1.01.02.07.001	Suku Cadang Alat Pengolahan Ternak Dan Tanaman	0
1.01.02.08.999	Suku Cadang Alat Bengkel Lainnya	13,800
1.01.02.99.999	Suku Cadang Lainnya	823,705,848
JUMLAH SUKU CADANG		41,981,595,305
115121	PITA CUKAI, MATERAI DAN LEGES	
1.01.05.01.001	Pita Cukai, Materai, Leges	0
JUMLAH PITA CUKAI, MATERAI DAN LEGES		0
115123	HEWAN DAN TANAMAN UNTUK DIJUAL ATAU	
1.01.05.01.003	Hewan dan Tanaman	0
JUMLAH HEWAN DAN TANAMAN UNTUK DIJUAL		0
115124	PERALATAN DAN MESIN UNTUK DIJUAL ATAU	
1.01.05.01.004	Peralatan dan Mesin	0
JUMLAH PERALATAN DAN MESIN UNTUK DIJUAL		0
115126	ASET TETAP LAINNYA UNTUK DISERAHKAN KEPADA	
1.01.05.01.006	Aset Tetap Lainnya	0
JUMLAH ASET TETAP LAINNYA UNTUK DISERAHKAN		0
115127	ASET LAIN-LAIN UNTUK DISERAHKAN KEPADA	
1.01.05.01.007	Aset Lain-lain	0
JUMLAH ASET LAIN-LAIN UNTUK DISERAHKAN		0
115128	BARANG LAINNYA UNTUK DIJUAL ATAU DISERAHKAN	
1.01.05.01.008	Barang Persediaan	0
JUMLAH BARANG LAINNYA UNTUK DIJUAL ATAU		0
115131	BAHAN BAKU	
1.01.01.01.001	Aspal	0
1.01.01.01.002	Semen	0

LAPORAN BARANG PERSEDIAAN

PER SEMESTER II TAHUN ANGGARAN 2017

NAMA UAPB : BADAN PENGAWAS OBAT DAN MAKANAN

KODE UAPB : 063

Kode	Uraian	
1.01.01.01.003	Kaca	-3,482,368
1.01.01.01.006	Cat	0
1.01.01.01.016	Plat	682,000
1.01.01.01.020	Karung	0
1.01.01.01.999	Bahan Bangunan Dan Konstruksi Lainnya	0
1.01.01.02.001	Bahan Kimia Padat	9,394,318,825
1.01.01.02.002	Bahan Kimia Cair	8,408,797,143
1.01.01.02.003	Bahan Kimia Gas	13,425,500
1.01.01.02.005	Bahan Kimia Nuklir	8,347,140
1.01.01.02.999	Bahan Kimia Lainnya	30,410,609,051
1.01.01.04.001	Bahan Bakar Minyak	0
1.01.01.04.002	Minyak Pelumas	0
1.01.01.04.004	Bahan Bakar Gas	34,989,273
1.01.01.04.999	Bahan Bakar Dan Pelumas Lainnya	0
1.01.01.05.001	Kawat	200,000
1.01.01.05.005	Biji Plastik	5,793,200
1.01.01.05.006	Karet (Bahan Baku)	0
1.01.01.05.999	Bahan Baku Lainnya	22,672,196,850
1.01.01.06.001	Uranium - 233	0
1.01.01.06.999	Bahan Kimia Nuklir Lainnya	0
1.01.01.07.001	Barang Dalam Proses	0
1.01.01.07.999	Barang Dalam Proses Lainnya	0
1.01.01.99.999	Bahan Lainnya	1,076,427,386
JUMLAH BAHAN BAKU		72,022,304,000
115191	PERSEDIAAN UNTUK TUJUAN STRATEGIS/BERJAGA -	
1.01.06.01.001	Cadangan Energi	0
1.01.06.01.002	Cadangan Pangan	405,750
1.01.06.01.999	Persediaan Untuk Tujuan Strategis/Berjaga-jaga Lainnya	-405,750
JUMLAH PERSEDIAAN UNTUK TUJUAN		0
115199	PERSEDIAAN LAINNYA	
1.01.04.01.001	Obat Cair	126,830
1.01.04.01.002	Obat Padat	-198,080
1.01.04.01.003	Obat Gas	0
1.01.04.01.004	Obat Serbuk/Tepung	240,000
1.01.04.01.005	Obat Gel/Salep	117,500
1.01.04.01.006	Alat/Obat Kontrasepsi Keluarga Berencana	0
1.01.04.01.007	Non Alat/Obat Kontrasepsi Keluarga Berencana	0
1.01.04.01.999	Obat Lainnya	-286,250
1.01.08.01.001	Hewan/Ternak	54,765,000
1.01.08.01.003	Tanaman	0
1.01.08.01.999	Persediaan Penelitian Biologi Lainnya	51,527,600
1.01.08.99.999	Persediaan penelitian lainnya	0
1.02.01.03.999	Komponen Peralatan Lainnya	513,888,875
1.02.01.05.003	Bucket	0

LAPORAN BARANG PERSEDIAAN

PER SEMESTER II TAHUN ANGGARAN 2017

NAMA UAPB : BADAN PENGAWAS OBAT DAN MAKANAN
KODE UAPB : 063

Kode	Uraian	
1.02.01.99.999	Komponen Lainnya	0
1.02.02.01.001	DCI Filter	0
1.02.02.01.002	Pipa Air Besi Tuang	0
1.02.03.01.001	Rambu - Rambu Lalu Lintas	0
1.02.03.01.999	Rambu-rambu Lainnya	0
JUMLAH PERSEDIAAN LAINNYA		620,181,475
TOTAL		121,624,164,634

Keterangan:

1. Persediaan senilai Rp. 639699402,- dalam kondisi rusak.
2. Persediaan senilai Rp. 2111823390,- dalam kondisi usang.

Jakarta, 31 Desember 2017
Penanggung Jawab UAPB
Sekretaris Utama



Dra. Elin Herlina, Apt, MP
NIP. 19670418 199203 2 001



Laporan Barang Pengguna Intrakomtabel

LAPORAN BARANG PENGGUNATAHUNAN
INTRAKOMPTABEL
RINCIAN PER KELOMPOK BARANG
TAHUN ANGGARAN 2017

Tanggal : 10-04-2018
Halaman : 1
Kode Lap. : LBIKT

NAMA UAPB : 063 BADAN PENGAWAS OBAT DAN MAKANAN

KODE	URAIAN	SAT	SALDO PER		MUTASI						SALDO PER	
			1 JANUARI 2017		BERTAMBAH		BERKURANG		31 DESEMBER 2017			
			KUANTITAS	NILAI	KUANTITAS	NILAI	KUANTITAS	NILAI	KUANTITAS	NILAI	KUANTITAS	NILAI
1	2	3	4	5	6	7	8	9	10	11		
131111	TANAH		221,805	553,741,835,335	18,478	789,036,520,332	12,384	11,013,900,874	227,899	1,331,764,454,793		
2.01.01	TANAH PERSIL	M2	219,134	551,908,156,835	18,478	785,625,757,832	12,384	11,013,900,874	225,228	1,326,520,013,793		
2.01.02	TANAH NON PERSIL	M2	2,671	1,833,678,500	0	3,410,762,500	0	0	2,671	5,244,441,000		
132111	PERALATAN DAN MESIN		76,665	1,744,871,267,408	8,320	395,530,527,826	4,249	53,861,751,743	80,736	2,086,540,043,491		
3.01.01	ALAT BESAR DARAT	Unit	30	132,763,000	3	29,061,650	1	46,897,000	32	114,927,650		
3.01.03	ALAT BANTU	Unit	137	5,729,154,897	26	4,069,721,027	6	1,329,106,000	157	8,469,769,924		
3.02.01	ALAT ANGKUTAN DARAT BERMOTOR	Unit	561	90,537,681,954	98	41,683,534,667	69	16,378,704,422	590	115,842,512,199		
3.02.02	ALAT ANGKUTAN DARAT TAK BERMOTOR	Unit	175	285,875,724	27	63,309,596	5	8,871,000	197	340,314,320		
3.03.01	ALAT BENGKEL BERMESIN	Buah	15	110,471,000	3	176,150,000	0	0	18	286,621,000		
3.03.02	ALAT BENGKEL TAK BERMESIN	Buah	48	157,325,111	3	18,363,578	0	0	51	175,688,689		
3.03.03	ALAT UKUR	Buah	779	14,683,083,470	86	2,488,173,985	12	87,447,800	853	17,083,809,655		
3.04.01	ALAT PENGOLAHAN	Buah	853	8,146,154,841	76	952,180,070	19	128,708,000	910	8,969,626,911		
3.05.01	ALAT KANTOR	Buah	9,195	46,122,367,887	877	5,861,258,323	485	1,042,756,791	9,587	50,940,869,419		
3.05.02	ALAT RUMAH TANGGA		30,003	92,687,963,610	2,963	12,878,095,351	1,133	6,659,695,066	31,833	98,906,363,895		
3.06.01	ALAT STUDIO		2,071	31,915,959,262	290	14,615,255,842	93	1,639,849,868	2,268	44,891,365,236		
3.06.02	ALAT KOMUNIKASI		903	5,109,144,669	118	200,343,593	41	172,599,134	980	5,136,889,128		
3.06.03	PERALATAN PEMANCAR		172	10,413,543,601	39	3,284,811,196	3	995,891,000	208	12,702,463,797		
3.06.04	PERALATAN KOMUNIKASI NAVIGASI		17	2,534,109,523	0	0	2	4,882,500	15	2,529,227,023		
3.07.01	ALAT KEDOKTERAN	Buah	1,511	13,727,584,104	78	634,392,239	16	34,195,125	1,573	14,327,781,218		
3.07.02	ALAT KESEHATAN UMUM	Buah	18	262,757,700	7	25,780,000	7	35,297,000	18	253,240,700		
3.08.01	UNIT ALAT LABORATORIUM		12,029	1,091,799,204,155	1,776	241,872,387,986	468	13,810,869,503	13,337	1,319,860,722,638		
3.08.02	UNIT ALAT LABORATORIUM KIMIA NUKLIR		1,729	81,911,978,858	96	25,353,952,532	13	238,810,850	1,812	107,027,120,540		
3.08.03	ALAT LABORATORIUM FISIKA NUKLIR/ELEKTRONIKA		498	13,433,643,617	66	2,447,600,895	16	22,973,677	548	15,858,270,835		
3.08.04	ALAT PROTEKSI RADIASI/PROTEKSI LINGKUNGAN	Buah	13	339,378,935	6	281,083,891	0	0	19	620,462,826		
3.08.05	RADIATION APPLICATION & NON DESTRUCTIVE TESTING LABORATORY	Buah	2	800,000	0	0	0	0	2	800,000		

LAPORAN BARANG PENGGUNATAHUNAN
INTRAKOMPTABEL
RINCIAN PER KELOMPOK BARANG
TAHUN ANGGARAN 2017

Tanggal : 10-04-2018
Halaman : 2
Kode Lap. : LBIKT

NAMA UAPB : 063 BADAN PENGAWAS OBAT DAN MAKANAN

KODE	AKUN NERACA/KELOMPOK BARANG	SAT	SALDO PER 1 JANUARI 2017		MUTASI			SALDO PER 31 DESEMBER 2017		
			KUAN- TITAS	NILAI	BERTAMBAH KUAN- TITAS	NILAI	BERKURANG KUAN- TITAS	NILAI	KUAN- TITAS	NILAI
3.08.06	ALAT LABORATORIUM LINGKUNGAN HIDUP		593	46,413,366,620	61	4,237,385,393	31	324,228,250	623	50,326,523,763
3.08.07	PERALATAN LABORATORIUM HYDRODINAMICA	Buah	72	2,722,516,989	5	1,396,193,578	0	0	77	4,118,710,567
3.08.08	ALAT LABORATORIUM STANDARISASI KALIBRASI & INSTRUMENTASI		675	18,332,486,141	3	55,892,000	491	2,202,962,540	187	16,185,415,601
3.09.01	SENJATA API	Buah	25	983,690,000	0	0	0	0	25	983,690,000
3.09.02	PERSENJATAAN NON SENJATA API	Buah	77	23,636,975,236	3	592,746,685	0	0	80	24,229,721,921
3.09.04	ALAT KHUSUS KEPOLISIAN	Buah	240	7,223,269,058	71	3,323,230,351	2	18,655,400	309	10,527,844,009
3.10.01	KOMPUTER UNIT		7,220	76,229,915,077	724	10,888,928,744	633	6,333,697,968	7,311	80,785,145,853
3.10.02	PERALATAN KOMPUTER		6,320	47,775,909,305	760	16,421,613,340	621	2,190,467,056	6,459	62,007,055,589
3.11.01	ALAT EKSPLORASI TOPOGRAFI	Buah	3	17,995,000	0	0	0	0	3	17,995,000
3.11.02	ALAT EKSPLORASI GEOFISIKA		26	288,966,339	0	0	0	0	26	288,966,339
3.13.01	SUMUR	Buah	1	72,300,000	0	0	0	0	1	72,300,000
3.13.03	PENGOLAHAN DAN PEMURNIAN		5	232,056,835	0	0	0	0	5	232,056,835
3.15.01	ALAT DETEKSI		41	271,319,000	0	0	0	0	41	271,319,000
3.15.02	ALAT PELINDUNG		89	31,903,160	0	0	59	15,974,500	30	15,928,660
3.15.03	ALAT SAR	Buah	56	107,459,810	3	12,552,000	2	11,653,000	57	108,358,810
3.15.04	ALAT KERJA PENERBANGAN	Buah	247	3,097,751,166	14	378,437,091	0	0	261	3,476,188,257
3.16.01	ALAT PERAGA PELATIHAN DAN PERCONTOHAN		11	256,316,900	0	0	0	0	11	256,316,900
3.17.01	UNIT PERALATAN PROSES/PRODUKSI		169	7,086,756,754	30	1,271,471,932	12	126,108,293	187	8,232,120,393
3.18.01	RAMBU-RAMBU LALU LINTAS DARAT	Unit	3	8,450,000	0	0	0	0	3	8,450,000
3.19.01	PERALATAN OLAH RAGA	Buah	33	40,918,100	8	16,620,291	9	450,000	32	57,088,391
133111	GEDUNG DAN BANGUNAN		362	594,896,177,576	42	294,342,870,968	49	214,137,297,580	355	675,101,750,964
3.18.01	RAMBU-RAMBU LALU LINTAS DARAT	Unit	1	485,320,543	0	0	0	0	1	485,320,543
4.01.01	BANGUNAN GEDUNG TEMPAT KERJA		306	577,460,972,613	33	285,601,949,612	41	206,215,149,117	298	656,847,773,108
4.01.02	BANGUNAN-GEDUNG-TEMPAT-TINGGAL		22	7,090,121,965	4	4,284,749,370	4	4,450,064,335	22	6,924,807,000
4.04.01	TUGU/TANDA BATAS		33	9,859,762,455	5	4,456,171,986	4	3,472,084,128	34	10,843,850,313

LAPORAN BARANG PENGGUNATAHUNAN
INTRAKOMPTABEL
RINCIAN PER KELOMPOK BARANG
TAHUN ANGGARAN 2017

Tanggal : 10-04-2018
Halaman : 3
Kode Lap. : LBIKT

NAMA UAPB : 063 BADAN PENGAWAS OBAT DAN MAKANAN

KODE	URAIAN	SAT	SALDO PER 1 JANUARI 2017			MUTASI			SALDO PER 31 DESEMBER 2017		
			KUANTITAS	NILAI	BERTAMBAH		BERKURANG		KUANTITAS	NILAI	
					KUANTITAS	NILAI	KUANTITAS	NILAI			
1	2	3	4	5	6	7	8	9	10	11	
134111	JALAN DAN JEMBATAN		4.818	2,085,216,883	0	1,219,015,340	701	1,396,038,223	4,117	1,908,194,000	
5.01.01	JALAN		4.818	2,085,216,883	0	1,219,015,340	701	1,396,038,223	4,117	1,908,194,000	
134112	IRIGASI		58	4,190,758,300	1	2,876,659,351	12	2,566,808,928	47	4,500,608,723	
5.02.01	BANGUNAN AIR IRIGASI	Unit	8	214,041,099	0	82,532,540	4	126,812,639	4	169,761,000	
5.02.04	BANGUNAN PENGAMAN SUNGAI/PANTAI & PENANGGULANGAN BENCANA ALAM	Unit	3	28,530,723	0	42,770,500	1	18,402,500	2	52,898,723	
5.02.05	BANGUNAN PENGEMBANGAN SUMBER AIR DAN AIR TANAH	Unit	18	1,055,123,257	0	172,185,691	7	522,795,948	11	704,513,000	
5.02.06	BANGUNAN AIR BERSIH/AIR BAKU	Unit	18	693,588,879	1	2,503,338,916	0	681,004,795	19	2,515,923,000	
5.02.07	BANGUNAN AIR KOTOR		111	2,199,474,342	0	75,831,704	0	1,217,793,046	11	1,057,513,000	
134113	JARINGAN		360	19,687,064,993	3	1,862,680,625	27	1,940,073,379	336	19,609,672,239	
5.03.01	INSTALASI AIR BERSIH / AIR BAKU		4	513,608,430	0	0	0	0	4	513,608,430	
5.03.02	INSTALASI AIR KOTOR		8	1,289,205,150	0	0	0	0	8	1,289,205,150	
5.03.03	INSTALASI PENGOLAHAN SAMPAH		1	163,108,000	0	0	0	0	1	163,108,000	
5.03.05	INSTALASI PEMBANGKIT LISTRIK	Unit	2	34,171,500	0	0	0	0	2	34,171,500	
5.03.06	INSTALASI GARDU LISTRIK		15	3,286,404,054	0	1,402,584,000	0	0	15	4,688,988,054	
5.03.07	INSTALASI PERTAHANAN	Unit	1	9,900,000	0	0	0	0	1	9,900,000	
5.03.08	INSTALASI GAS		4	604,767,000	1	55,297,000	1	55,297,000	4	604,767,000	
5.03.09	INSTALASI PENGAMAN		1	115,455,274	0	0	0	0	1	115,455,274	
5.03.10	INSTALASI LAIN		130	888,503,155	1	49,582,500	20	227,260,000	111	710,825,655	
5.04.01	JARINGAN AIR MINUM		7	1,168,466,978	0	264,741,850	0	0	7	1,433,208,828	
5.04.02	JARINGAN LISTRIK		168	11,150,333,181	1	90,475,275	3	1,634,541,379	166	9,606,267,077	
5.04.03	JARINGAN TELEPON		18	443,342,271	0	0	3	22,975,000	15	420,367,271	
5.04.04	JARINGAN GAS		1	19,800,000	0	0	0	0	1	19,800,000	
135111	ASET TETAP DALAM RENOVASI		3	251,502,895	1	481,587,630	3	632,493,525	1	100,597,000	
6.07.03	GEDUNG DAN BANGUNAN DALAM RENOVASI		2	150,905,895	1	481,587,630	3	632,493,525	0	0	
6.07.05	ASET TETAP LAINNYA DALAM RENOVASI		1	100,597,000	0	0	0	0	1	100,597,000	

LAPORAN BARANG PENGGUNATAHUNAN
INTRAKOMPTABEL
RINCIAN PER KELOMPOK BARANG
TAHUN ANGGARAN 2017

Tanggal : 10-04-2018
Halaman : 4
Kode Lap. : LBIKT

NAMA UAPB : 063 BADAN PENGAWAS OBAT DAN MAKANAN

KODE	URAIAN	SAT	SALDO PER 1 JANUARI 2017		MUTASI		SALDO PER 31 DESEMBER 2017			
			KUANTITAS	NILAI	BERTAMBAH		BERKURANG			
					KUANTITAS	NILAI	KUANTITAS	NILAI		
1	2	3	4	5	6	7	8	9	10	11
135121	ASET TETAP LAINNYA		15,753	15,470,650,721	326	2,858,514,890	145	62,605,100	15,934	18,266,560,511
6.01.01	BAHAN PERPUSTAKAAN TERCETAK		15,446	11,241,878,190	301	847,965,140	101	43,435,800	15,646	12,046,407,530
6.01.02	BAHAN PERPUSTAKAAN TEREKAM DAN BENTUK MIKRO		121	4,012,513,600	21	1,945,363,250	0	0	142	5,957,876,850
6.01.03	KARTOGRAFI, NASKAH DAN LUKISAN		162	97,037,931	0	0	44	19,169,300	118	77,868,631
6.02.01	BARANG BERCORAK KESENIAN		13	64,645,000	3	55,456,500	0	0	16	120,101,500
6.02.02	ALAT BERCORAK KEBUDAYAAN	Buah	5	54,126,000	1	9,730,000	0	0	6	63,856,000
6.05.01	TANAMAN	Buah	6	450,000	0	0	0	0	6	450,000
166112	ASET TETAP YANG TIDAK DIGUNAKAN		1,085	8,089,602,406	4,241	31,836,426,399	3,709	26,176,892,228	1,617	13,749,136,577
3.01.01	ALAT BESAR DARAT	Unit	0	0	1	46,897,000	1	46,897,000	0	0
3.01.03	ALAT BANTU	Unit	4	1,673,959	4	83,756,000	3	81,505,000	5	3,924,959
3.02.01	ALAT ANGKUTAN DARAT BERMOTOR	Unit	5	260,887,000	39	2,886,689,000	34	2,744,797,000	10	402,779,000
3.02.02	ALAT ANGKUTAN DARAT TAK BERMOTOR	Unit	1	2,600,000	5	8,871,000	0	0	6	11,471,000
3.03.03	ALAT UKUR	Buah	10	25,469,896	9	64,449,000	11	28,803,990	8	61,114,906
3.04.01	ALAT PENGOLAHAN	Buah	7	4,025,000	19	128,708,000	26	132,733,000	0	0
3.05.01	ALAT KANTOR		144	134,566,506	477	1,002,528,678	449	633,104,780	172	503,990,404
3.05.02	ALAT RUMAH TANGGA		345	724,273,887	1,063	6,507,479,066	889	5,736,750,493	519	1,495,002,460
3.06.01	ALAT STUDIO	Buah	31	118,707,890	82	234,670,011	80	318,657,411	33	34,720,490
3.06.02	ALAT KOMUNIKASI		21	24,524,889	41	172,599,134	25	143,795,334	37	53,328,689
3.06.03	PERALATAN PEMANCAR	Buah	0	0	2	472,216,000	1	1,000,000	1	471,216,000
3.06.04	PERALATAN KOMUNIKASI NAVIGASI	Buah	0	0	2	4,882,500	1	1,097,500	1	3,785,000
3.07.01	ALAT KEDOKTERAN	Buah	8	144,507,125	16	34,195,125	18	162,539,250	6	16,163,000
3.07.02	ALAT KESEHATAN UMUM	Buah	0	0	6	22,500,000	6	22,500,000	0	0
3.08.01	UNIT ALAT LABORATORIUM		283	4,675,628,641	444	8,826,420,211	513	6,734,953,064	214	6,767,095,788
3.08.02	UNIT ALAT LABORATORIUM KIMIA NUKLIR	Buah	11	112,191,470	10	187,160,650	11	40,472,990	10	258,879,130
3.08.03	ALAT LABORATORIUM FISIKA NUKLIR/ELEKTRONIKA	Buah	11	147,037,250	16	22,973,677	12	80,970,500	15	89,040,427

LAPORAN BARANG PENGGUNATAHUNAN
INTRAKOMPTABEL
RINCIAN PER KELOMPOK BARANG
TAHUN ANGGARAN 2017

Tanggal : 10-04-2018
Halaman : 5
Kode Lap. : LBIKT

NAMA UAPB : 063 BADAN PENGAWAS OBAT DAN MAKANAN

KODE	URAIAN	SAT	SALDO PER 1 JANUARI 2017		MUTASI			BERKURANG		SALDO PER 31 DESEMBER 2017	
			KUANTITAS 4	NILAI 5	BERTAMBAH Kuantitas 6	NILAI 7	KUANTITAS 8	NILAI 9	KUANTITAS 10	NILAI 11	
1	2	3									
3.08.04	ALAT PROTEKSI RADIASI/PROTEKSI LINGKUNGAN	Buah	1	3.408,000	0	0	0	0	0	1	3.408,000
3.08.06	ALAT LABORATORIUM LINGKUNGAN HIDUP		6	299,429,689	31	324,228,250	30	412,045,550	7	211,612,389	
3.08.07	PERALATAN LABORATORIUM HYDRODINAMICA	Buah	2	2.027,552	0	0	0	0	0	2	2.027,552
3.08.08	ALAT LABORATORIUM STANDARISASI KALIBRASI & INSTRUMENTASI		0	0	491	2.202,962,540	491	2.202,962,540	0	0	0
3.09.02	PERSENJATAAN NON SENJATA API	Buah	1	402,300	0	0	0	0	0	1	402,300
3.09.04	ALAT KHUSUS KEPOLISIAN	Buah	0	0	2	18,655,400	2	18,655,400	0	0	0
3.10.01	KOMPUTER UNIT		72	515,588,672	621	6,194,728,844	456	4,758,866,163	237	1,951,451,353	
3.10.02	PERALATAN KOMPUTER		88	226,912,830	611	1,511,917,986	407	1,013,428,086	292	725,402,730	
3.15.02	ALAT PELINDUNG		1	465,850	59	15,974,500	42	15,540,350	18	900,000	
3.17.01	UNIT PERALATAN PROSES/PRODUKSI	Buah	1	24,981,000	10	78,380,893	9	75,410,893	2	27,951,000	
3.19.01	PERALATAN OLAH RAGA	Buah	0	0	9	450,000	0	0	9	450,000	
4.01.01	BANGUNAN GEDUNG TEMPAT KERJA	Unit	8	630,045,000	2	374,248,334	2	374,248,334	8	630,045,000	
4.01.02	BANGUNAN GEDUNG TEMPAT TINGGAL	Unit	0	0	1	84,627,000	1	84,627,000	0	0	
5.03.10	INSTALASI LAIN	Unit	24	10,248,000	19	177,677,500	43	187,925,500	0	0	
5.04.02	JARINGAN LISTRIK	Unit	0	0	1	60,000,000	1	60,000,000	0	0	
5.04.03	JARINGAN TELEPON	Unit	0	0	3	22,975,000	0	0	3	22,975,000	
6.01.01	BAHAN PERPUSTAKAAN TERCETAK	Buah	0	0	101	43,435,800	101	43,435,800	0	0	
6.01.03	KARTOGRAFI, NASKAH DAN LUKISAN	Buah	0	0	44	19,169,300	44	19,169,300	0	0	
TOTAL				2,943,284,076,517		1,520,044,803,361		311,787,861,580		4,151,541,018,298	

LAPORAN BARANG PENGGUNATAHUNAN
 INTRAKOMPTABEL
 RINCIAN PER KELOMPOK BARANG
 TAHUN ANGGARAN 2017

Tanggal : 10-04-2018
 Halaman : 6
 Kode Lap. : LBIKT

NAMA UAPB : 063 BADAN PENGAWAS OBAT DAN MAKANAN

KODE	URAIAN	SAT	SALDO PER 1 JANUARI 2017		MUTASI				SALDO PER 31 DESEMBER 2017	
			KUANTITAS	NILAI	BERTAMBAH KUANTITAS	NILAI	BERKURANG KUANTITAS	NILAI	KUANTITAS	NILAI
1	2	3	4	5	6	7	8	9	10	11

Jakarta, 31 Desember 2017

Penanggung Jawab UAPB
 Sekretaris Utama


 Dra. Elin Herlina, Apt, MP
 NIP. 19670418 199203 2 001



Laporan Barang Pengguna Ekstrakomtabel

LAPORAN BARANG PENGGUNATAHUNAN
EKSTRAKOMPTABEL
RINCIAN PER KELOMPOK BARANG
TAHUN ANGGARAN 2017

Tanggal : 10-04-2018
Halaman : 1
Kode Lap. : LBIKT

NAMA UAPB : 063 BADAN PENGAWAS OBAT DAN MAKANAN

KODE	URAIAN	SAT	SALDO PER		MUTASI						SALDO PER	
			1 JANUARI 2017		BERTAMBAH		BERKURANG		31 DESEMBER 2017			
			KUANTITAS	NILAI	KUANTITAS	NILAI	KUANTITAS	NILAI	KUANTITAS	NILAI	KUANTITAS	NILAI
1	2	3	4	5	6	7	8	9	10	11		
132111	PERALATAN DAN MESIN		19,427	2,218,504,671	11	2,748,000	1,291	368,591,412	18,147	1,852,661,259		
3.01.03	ALAT BANTU	Unit	11	2,071,500	0	0	0	0	11	2,071,500		
3.02.01	ALAT ANGKUTAN DARAT BERMOTOR	Unit	18	309,689,000	0	0	3	228,202,000	15	81,487,000		
3.02.02	ALAT ANGKUTAN DARAT TAK BERMOTOR	Unit	14	1,285,000	0	0	0	0	14	1,285,000		
3.03.02	ALAT BENGKEL TAK BERMESIN	Buah	27	1,101,762	0	0	20	550,000	7	551,762		
3.03.03	ALAT UKUR	Buah	381	31,394,300	0	0	320	21,120,000	61	10,274,300		
3.04.01	ALAT PENGOLAHAN	Buah	10	69,951,500	0	0	0	0	10	69,951,500		
3.05.01	ALAT KANTOR		4,832	212,050,462	2	545,000	31	4,301,000	4,803	208,294,462		
3.05.02	ALAT RUMAH TANGGA		5,692	978,884,496	6	1,485,000	503	74,796,443	5,195	905,573,053		
3.06.01	ALAT STUDIO	Buah	138	6,628,700	0	0	3	562,700	135	6,066,000		
3.06.02	ALAT KOMUNIKASI		296	49,141,420	0	0	3	199,400	293	48,942,020		
3.06.03	PERALATAN PEMANCAR	Buah	294	5,004,000	0	0	0	0	294	5,004,000		
3.07.01	ALAT KEDOKTERAN	Buah	294	45,328,812	0	0	74	15,556,250	220	29,772,562		
3.08.01	UNIT ALAT LABORATORIUM		2,160	323,698,279	3	718,000	81	6,515,619	2,082	317,900,660		
3.08.02	UNIT ALAT LABORATORIUM KIMIA NUKLIR	Buah	11	1,750,000	0	0	3	220,000	8	1,530,000		
3.08.03	ALAT LABORATORIUM FISIKA NUKLIR/ELEKTRONIKA	Buah	4,112	49,532,060	0	0	0	0	4,112	49,532,060		
3.08.04	ALAT PROTEKSI RADIASI/PROTEKSI LINGKUNGAN	Buah	1	230,000	0	0	0	0	1	230,000		
3.08.06	ALAT LABORATORIUM LINGKUNGAN HIDUP		6	1,098,300	0	0	0	0	6	1,098,300		
3.08.07	PERALATAN LABORATORIUM HYDRODINAMICA	Buah	2	360,000	0	0	0	0	2	360,000		
3.08.08	ALAT LABORATORIUM STANDARISASI KALIBRASI & INSTRUMENTASI		341	49,318,380	0	0	114	3,818,500	227	45,499,880		
3.09.02	PERSENJAJAN NON SENJATA API	Buah	65	7,346,200	0	0	6	957,000	59	6,389,200		
3.09.04	ALAT KHUSUS KEPOLISIAN	Buah	136	20,580,200	0	0	12	1,848,000	124	18,732,200		
3.10.02	PERALATAN KOMPUTER		465	33,489,300	0	0	70	6,631,500	395	26,857,800		
3.12.02	ALAT PENGEBORAN NON MESIN		3	780,000	0	0	0	0	3	780,000		

LAPORAN BARANG PENGGUNATAHUNAN
EKSTRAKOMPTABEL
RINCIAN PER KELOMPOK BARANG
TAHUN ANGGARAN 2017

Tanggal : 10-04-2018
Halaman : 3
Kode Lap. : LBIKT

NAMA UAPB : 063 BADAN PENGAWAS OBAT DAN MAKANAN

KODE	URAIAN	SAT	SALDO PER 1 JANUARI 2017		MUTASI				SALDO PER 31 DESEMBER 2017		
			KUANTITAS 4	NILAI 5	BERTAMBAH KUAN TITAS 6	NILAI 7	BERKURANG KUAN TITAS 8	NILAI 9	KUAN TITAS 10	NILAI 11	
1											
3.09.02	PERSENIJATAAN NON SENJATA API	Buah	0	0	6	957,000	6	957,000	0	0	0
3.09.04	ALAT KHUSUS KEPOLISIAN	Buah	1	100,000	12	1,848,000	0	0	0	0	1,948,000
3.10.02	PERALATAN KOMPUTER		2	257,000	40	6,367,500	42	6,624,500	0	0	0
3.15.02	ALAT PELINDUNG		0	0	43	2,231,000	43	2,231,000	0	0	0
3.15.03	ALAT SAR	Buah	0	0	4	1,080,000	4	1,080,000	0	0	0
4.01.01	BANGUNAN GEDUNG TEMPAT KERJA	Unit	1	9,480,000	0	0	0	0	0	0	9,480,000
	TOTAL			2,397,651,301		259,530,612		609,373,819			2,047,808,094

Jakarta, 31 Desember 2017
Penanggung Jawab UAPB
Sekretaris Utama

Dra. Elin Hertina, Apt. MP
NIP. 19670418 199203 2 001

LAPORAN BARANG MILIK NEGARA
BADAN PENGAWAS OBAT DAN MAKANAN
TAHUN ANGGARAN



Laporan Barang Pengguna Gabungan

LAPORAN BARANG PENGGUNATAHUNAN
GABUNGAN INTRAKOMPTABEL DAN EKSTRAKOMPTABEL
RINCIAN PER KELOMPOK BARANG
TAHUN ANGGARAN 2017

Tanggal : 10-04-2018
Halaman : 1
Kode Lap. : LBIGKT

NAMA UAPB : 063 BADAN PENGAWAS OBAT DAN MAKANAN

KODE	URAIAN	SAT	SALDO PER		MUTASI				SALDO PER	
			1 JANUARI 2017		BERTAMBAH		BERKURANG		31 DESEMBER 2017	
			KUANTITAS	NILAI	KUANTITAS	NILAI	KUANTITAS	NILAI	KUANTITAS	NILAI
1	2	3	4	5	6	7	8	9	10	11
131111	TANAH		221,805	553,741,835,335	18,478	789,036,520,332	12,384	11,013,900,874	227,899	1,331,764,454,793
2.01.01	TANAH PERSIL	M2	219,134	551,908,156,835	18,478	785,625,757,832	12,384	11,013,900,874	225,228	1,326,520,013,793
2.01.02	TANAH NON PERSIL	M2	2,671	1,833,678,500	0	3,410,762,500	0	0	2,671	5,244,441,000
132111	PERALATAN DAN MESIN		96,092	1,747,089,772,079	8,331	395,533,275,826	5,540	54,230,343,155	98,883	2,088,392,704,750
3.01.01	ALAT BESAR DARAT	Unit	30	132,763,000	3	29,061,650	1	46,897,000	32	114,927,650
3.01.03	ALAT BANTU	Unit	148	5,731,226,397	26	4,069,721,027	6	1,329,106,000	168	8,471,841,424
3.02.01	ALAT ANGKUTAN DARAT BERMOTOR	Unit	579	90,847,370,954	98	41,683,534,667	72	16,606,906,422	605	115,923,999,199
3.02.02	ALAT ANGKUTAN DARAT TAK BERMOTOR	Unit	189	287,160,724	27	63,309,596	5	8,871,000	211	341,599,320
3.03.01	ALAT BENGKEL BERMESIN	Buah	15	110,471,000	3	176,150,000	0	0	18	286,621,000
3.03.02	ALAT BENGKEL TAK BERMESIN	Buah	75	158,426,873	3	18,363,578	20	550,000	58	176,240,451
3.03.03	ALAT UKUR	Buah	1,160	14,714,477,770	86	2,488,173,985	332	108,567,800	914	17,094,083,955
3.04.01	ALAT PENGOLAHAN	Buah	863	8,216,106,341	76	952,180,070	19	128,708,000	920	9,039,578,411
3.05.01	ALAT KANTOR		14,027	46,334,418,349	879	5,861,803,323	516	1,047,057,791	14,390	51,149,163,881
3.05.02	ALAT RUMAH TANGGA		35,695	93,666,848,106	2,969	12,879,580,351	1,636	6,734,491,509	37,028	99,811,936,948
3.06.01	ALAT STUDIO		2,209	31,922,587,962	290	14,615,255,842	96	1,640,412,568	2,403	44,897,431,236
3.06.02	ALAT KOMUNIKASI		1,199	5,158,286,089	118	200,343,593	44	172,798,534	1,273	5,185,831,148
3.06.03	PERALATAN PEMANCAR		466	10,418,547,601	39	3,284,811,196	3	995,891,000	502	12,707,467,797
3.06.04	PERALATAN KOMUNIKASI NAVIGASI		17	2,534,109,523	0	0	2	4,882,500	15	2,529,227,023
3.07.01	ALAT KEDOKTERAN	Buah	1,805	13,772,912,916	78	634,392,239	90	49,751,375	1,793	14,357,553,780
3.07.02	ALAT KESEHATAN UMUM	Buah	18	262,757,700	7	25,780,000	7	35,297,000	18	253,240,700
3.08.01	UNIT ALAT LABORATORIUM		14,189	1,092,122,902,434	1,779	241,873,105,986	549	13,817,385,122	15,419	1,320,178,623,298
3.08.02	UNIT ALAT LABORATORIUM KIMIA NUKLIR		1,740	81,913,728,858	96	25,353,952,532	16	239,030,850	1,820	107,028,650,540
3.08.03	ALAT LABORATORIUM FISIKA NUKLIR/ELEKTRONIKA		4,610	13,483,175,677	66	2,447,600,895	16	22,973,677	4,660	15,907,802,895
3.08.04	ALAT PROTEKSI RADIASI/PROTEKSI LINGKUNGAN	Buah	14	339,608,935	6	281,083,891	0	0	20	620,692,826
3.08.05	RADIATION APPLICATION & NON DESTRUCTIVE TESTING LABORATORY	Buah	2	800,000	0	0	0	0	2	800,000

LAPORAN BARANG PENGGUNATAHUNAN
GABUNGAN INTRAKOMPTABEL DAN EKSTRAKOMPTABEL
RINCIAN PER KELOMPOK BARANG
TAHUN ANGGARAN 2017

Tanggal : 10-04-2018
Halaman : 2
Kode Lap. : LBIGKT

NAMA UAPB : 063 BADAN PENGAWAS OBAT DAN MAKANAN

KODE	URAIAN	SAT	SALDO PER		MUTASI						SALDO PER	
			1 JANUARI 2017		BERTAMBAH		BERKURANG		31 DESEMBER 2017			
			KUANTITAS	NILAI	KUANTITAS	NILAI	KUANTITAS	NILAI	KUANTITAS	NILAI	KUANTITAS	NILAI
1	2	3	4	5	6	7	8	9	10	11		
3.08.06	ALAT LABORATORIUM LINGKUNGAN HIDUP		599	46,414,464,920	61	4,237,385,393	31	324,228,250	629	50,327,622,063		
3.08.07	PERALATAN LABORATORIUM HYDRODINAMICA	Buah	74	2,722,876,989	5	1,396,193,578	0	0	79	4,119,070,567		
3.08.08	ALAT LABORATORIUM STANDARISASI KALIBRASI & INSTRUMENTASI		1,016	18,381,804,521	3	55,892,000	605	2,206,781,040	414	16,230,915,481		
3.09.01	SENJATA API	Buah	25	983,690,000	0	0	0	0	25	983,690,000		
3.09.02	PERSENJATAAN NON SENJATA API	Buah	142	23,644,321,436	3	592,746,685	6	957,000	139	24,236,111,121		
3.09.04	ALAT KHUSUS KEPOLISIAN	Buah	376	7,243,849,258	71	3,323,230,351	14	20,503,400	433	10,546,576,209		
3.10.01	KOMPUTER UNIT		7,220	76,229,915,077	724	10,888,928,744	633	6,333,697,968	7,311	80,785,145,853		
3.10.02	PERALATAN KOMPUTER		6,785	47,809,398,605	760	16,421,613,340	691	2,197,098,556	6,854	62,033,913,389		
3.11.01	ALAT EKSPLORASI TOPOGRAFI	Buah	3	17,995,000	0	0	0	0	3	17,995,000		
3.11.02	ALAT EKSPLORASI GEOFISIKA		26	288,966,339	0	0	0	0	26	288,966,339		
3.12.02	ALAT PENGEBORAN NON MESIN		3	780,000	0	0	0	0	3	780,000		
3.13.01	SUMUR	Buah	1	72,300,000	0	0	0	0	1	72,300,000		
3.13.03	PENGOLAHAN DAN PEMURNIAN		5	232,056,835	0	0	0	0	5	232,056,835		
3.15.01	ALAT DETEKSI		41	271,319,000	0	0	0	0	41	271,319,000		
3.15.02	ALAT PELINDUNG		142	34,307,160	0	0	102	18,205,500	40	16,101,660		
3.15.03	ALAT SAR	Buah	60	108,539,810	3	12,552,000	6	12,753,000	57	108,358,810		
3.15.04	ALAT KERJA PENERBANGAN	Buah	249	3,098,101,166	14	378,437,091	0	0	263	3,476,538,257		
3.16.01	ALAT PERAGA PELATIHAN DAN PERCONTOHAN		36	263,191,900	0	0	0	0	36	263,191,900		
3.17.01	UNIT PERALATAN PROSES/PRODUKSI		173	7,087,238,754	30	1,271,471,932	13	126,110,293	190	8,232,600,393		
3.18.01	RAMBU-RAMBU LALU LINTAS DARAT	Unit	33	15,050,000	0	0	0	0	33	15,050,000		
3.19.01	PERALATAN OLAH RAGA	Buah	33	40,918,100	8	16,620,291	9	450,000	32	57,088,391		
133111	GEDUNG DAN BANGUNAN		382	594,998,733,076	47	294,383,408,168	49	214,139,114,780	380	675,243,026,464		
3.18.04	RAMBU-RAMBU LALU LINTAS DARAT	Unit	1	485,320,543	0	0	0	0	1	485,320,543		
4.01.01	BANGUNAN GEDUNG TEMPAT KERJA		316	577,522,124,113	37	285,636,918,612	41	206,215,149,117	312	656,943,893,608		
4.01.02	BANGUNAN GEDUNG TEMPAT TINGGAL		23	7,094,636,965	4	4,284,749,370	4	4,450,064,335	23	6,929,322,000		

LAPORAN BARANG PENGGUNATAHUNAN
GABUNGAN INTRAKOMPTABEL DAN EKSTRAKOMPTABEL
RINCIAN PER KELOMPOK BARANG
TAHUN ANGGARAN 2017

Tanggal : 10-04-2018
Halaman : 3
Kode Lap. : LBIGKT

NAMA UAPB : 063 BADAN PENGAWAS OBAT DAN MAKANAN

KODE	URAIAN	SAT	SALDO PER		MUTASI						SALDO PER	
			1 JANUARI 2017		BERTAMBAH		BERKURANG		31 DESEMBER 2017			
			KUANTITAS	NILAI	KUANTITAS	NILAI	KUANTITAS	NILAI	KUANTITAS	NILAI	KUANTITAS	NILAI
1	2	3	4	5	6	7	8	9	10	11		
4.02.01	CANDI/TUGU PERINGATAN/PRASASTI		1	3.850,000	0	0	0	0	0	1	3.850,000	
4.04.01	TUGU/TANDA BATAS		41	9.892.801,455	6	4.461.740,186	4	3.473.901,328	43	10.880.640,313		
134111	JALAN DAN JEMBATAN		4.818	2.085.216,883	0	1.219.015,340	701	1.396.038,223	4.117	1.908.194,000		
5.01.01	JALAN		4.818	2.085.216,883	0	1.219.015,340	701	1.396.038,223	4.117	1.908.194,000		
134112	IRIGASI		58	4.190.758,300	1	2.876.659,351	12	2.566.808,928	47	4.500.608,723		
5.02.01	BANGUNAN AIR IRIGASI	Unit	8	214.041,099	0	82.532,540	4	126.812,639	4	169.761,000		
5.02.04	BANGUNAN PENGAMAN SUNGAI/PANTAI & PENANGGULANGAN BENCANA ALAM	Unit	3	28.530,723	0	42.770,500	1	18.402,500	2	52.898,723		
5.02.05	BANGUNAN PENGEMBANGAN SUMBER AIR DAN AIR TANAH	Unit	18	1.055.123,257	0	172.185,691	7	522.795,948	11	704.513,000		
5.02.06	BANGUNAN AIR BERSIH/AIR BAKU	Unit	18	693.588,879	1	2.503.338,916	0	681.004,795	19	2.515.923,000		
5.02.07	BANGUNAN AIR KOTOR	Unit	11	2.199.474,342	0	75.831,704	0	1.217.793,046	11	1.057.513,000		
134113	JARINGAN		360	19.687.064,993	3	1.862.680,625	27	1.940.073,379	336	19.609.672,239		
5.03.01	INSTALASI AIR BERSIH / AIR BAKU		4	513.608,430	0	0	0	0	4	513.608,430		
5.03.02	INSTALASI AIR KOTOR		8	1.289.205,150	0	0	0	0	8	1.289.205,150		
5.03.03	INSTALASI PENGOLAHAN SAMPAH		1	163.108,000	0	0	0	0	1	163.108,000		
5.03.05	INSTALASI PEMBANGKIT LISTRIK	Unit	2	34.171,500	0	0	0	0	2	34.171,500		
5.03.06	INSTALASI GARDU LISTRIK		15	3.286.404,054	0	1.402,584,000	0	0	15	4.688.988,054		
5.03.07	INSTALASI PERTAHANAN	Unit	1	9.900,000	0	0	0	0	1	9.900,000		
5.03.08	INSTALASI GAS		4	604.767,000	1	55.297,000	1	55.297,000	4	604.767,000		
5.03.09	INSTALASI PENGAMAN		1	115.455,274	0	0	0	0	1	115.455,274		
5.03.10	INSTALASI LAIN		130	888.503,155	1	49.582,500	20	227.260,000	111	710.825,655		
5.04.01	JARINGAN AIR MINUM		7	1.168.466,978	0	264.741,850	0	0	7	1.433.208,828		
5.04.02	JARINGAN LISTRIK		168	11.150.333,181	1	90.475,275	3	1.634,541,379	166	9.606.267,077		
5.04.03	JARINGAN TELEPON		18	443.342,271	0	0	0	0	15	420.367,271		
5.04.04	JARINGAN GAS		1	19.800,000	0	0	0	0	1	19.800,000		
135111	ASET TETAP DALAM RENOVASI		3	251.502,895	1	481.587,630	3	632.493,525	1	100.597,000		

LAPORAN BARANG PENGGUNATAHUNAN
GABUNGAN INTRAKOMPTABEL DAN EKSTRAKOMPTABEL
RINCIAN PER KELOMPOK BARANG
TAHUN ANGGARAN 2017

Tanggal : 10-04-2018
Halaman : 4
Kode Lap. : LBIGKT

NAMA UAPB : 063 BADAN PENGAWAS OBAT DAN MAKANAN

KODE	AKUN NERACA/KELOMPOK BARANG	SAT	SALDO PER 1 JANUARI 2017		MUTASI				SALDO PER 31 DESEMBER 2017	
			KUAN- TITAS	NILAI	BERTAMBAH		BERKURANG		KUAN- TITAS	NILAI
					6	7	8	9		
1	2	3	4	5	6	7	8	9	10	11
6.07.03	GEDUNG DAN BANGUNAN DALAM RENOVASI		2	150,905,895	1	481,587,630	3	632,493,525	0	0
6.07.05	ASET TETAP LAINNYA DALAM RENOVASI		1	100,597,000	0	0	0	0	1	100,597,000
135121	ASET TETAP LAINNYA		15,753	15,470,650,721	326	2,858,514,890	145	62,605,100	15,934	18,266,560,511
6.01.01	BAHAN PERPUSTAKAAN TERCETAK		15,446	11,241,878,190	301	847,965,140	101	43,435,800	15,646	12,046,407,530
6.01.02	BAHAN PERPUSTAKAAN TEREKAM DAN BENTUK MIKRO		121	4,012,513,600	21	1,945,363,250	0	0	142	5,957,876,850
6.01.03	KARTOGRAFI, NASKAH DAN LUKISAN		162	97,037,931	0	0	44	19,169,300	118	77,868,631
6.02.01	BARANG BERCORAK KESENIAN		13	64,645,000	3	55,456,500	0	0	16	120,101,500
6.02.02	ALAT BERCORAK KEBUDAYAAN	Buah	5	54,126,000	1	9,730,000	0	0	6	63,856,000
6.05.01	TANAMAN	Buah	6	450,000	0	0	0	0	6	450,000
166112	ASET TETAP YANG TIDAK DIGUNAKAN		1,327	8,166,193,536	5,458	32,052,671,811	4,878	26,415,857,435	1,907	13,803,007,912
3.01.01	ALAT BESAR DARAT	Unit	0	0	1	46,897,000	1	46,897,000	0	0
3.01.03	ALAT BANTU	Unit	4	1,673,959	4	83,756,000	3	81,505,000	5	3,924,959
3.02.01	ALAT ANGKUTAN DARAT BERMOTOR	Unit	5	260,887,000	40	2,963,756,000	35	2,821,864,000	10	402,779,000
3.02.02	ALAT ANGKUTAN DARAT TAK BERMOTOR	Unit	2	2,637,000	5	8,871,000	0	0	7	11,508,000
3.03.02	ALAT BENGKEL TAK BERMESIN	Buah	0	0	20	550,000	0	0	20	550,000
3.03.03	ALAT UKUR	Buah	15	26,475,896	329	85,569,000	336	50,929,990	8	61,114,906
3.04.01	ALAT PENGOLAHAN	Buah	7	4,025,000	19	128,708,000	26	132,733,000	0	0
3.05.01	ALAT KANTOR	Buah	212	142,926,922	508	1,006,829,678	499	638,403,780	221	511,352,820
3.05.02	ALAT RUMAH TANGGA	Buah	466	747,899,851	1,527	6,581,338,509	1,298	5,802,503,150	695	1,526,735,210
3.06.01	ALAT STUDIO	Buah	31	118,707,890	85	235,232,711	83	319,220,111	33	34,720,490
3.06.02	ALAT KOMUNIKASI	Buah	22	24,634,889	42	172,790,534	25	143,795,334	39	53,630,089
3.06.03	PERALATAN PEMANCAR	Buah	0	0	2	472,216,000	1	1,000,000	1	471,216,000
3.06.04	PERALATAN KOMUNIKASI NAVIGASI	Buah	0	0	2	4,882,500	1	1,097,500	1	3,785,000
3.07.01	ALAT KEDOKTERAN	Buah	19	146,827,875	90	49,751,375	101	180,323,000	8	16,256,250
3.07.02	ALAT KESEHATAN UMUM	Buah	0	0	6	22,500,000	6	22,500,000	0	0
3.08.01	UNIT ALAT LABORATORIUM		306	4,701,028,641	525	8,832,935,830	597	6,765,294,164	234	6,768,670,307

LAPORAN BARANG PENGGUNATAHUNAN
GABUNGAN INTRAKOMPTABEL DAN EKSTRAKOMPTABEL
RINCIAN PER KELOMPOK BARANG
TAHUN ANGGARAN 2017

Tanggal : 10-04-2018
Halaman : 5
Kode Lap. : LBIGKT

NAMA UAPB : 063 BADAN PENGAWAS OBAT DAN MAKANAN

KODE	URAIAN	SAT	SALDO PER 1 JANUARI 2017		MUTASI			SALDO PER 31 DESEMBER 2017		
			KUAN- TITAS	NILAI	BERTAMBAH		BERKURANG		KUAN- TITAS	NILAI
					KUAN- TITAS	NILAI	KUAN- TITAS	NILAI		
1	2	3	4	5	6	7	8	9	10	11
3.08.02	UNIT ALAT LABORATORIUM KIMIA NUKLIR	Buah	18	117,660,470	13	187,380,650	15	45,369,990	16	259,671,130
3.08.03	ALAT LABORATORIUM FISIKA NUKLIR/ELEKTRONIKA	Buah	11	147,037,250	16	22,973,677	12	80,970,500	15	89,040,427
3.08.04	ALAT PROTEKSI RADIASI/PROTEKSI LINGKUNGAN	Buah	1	3,408,000	0	0	0	0	1	3,408,000
3.08.06	ALAT LABORATORIUM LINGKUNGAN HIDUP		7	299,854,689	31	324,228,250	31	412,470,550	7	211,612,389
3.08.07	PERALATAN LABORATORIUM HYDRODINAMICA	Buah	2	2,027,552	0	0	0	0	2	2,027,552
3.08.08	ALAT LABORATORIUM STANDARISASI KALIBRASI & INSTRUMENTASI		0	0	605	2,206,781,040	605	2,206,781,040	0	0
3.09.02	PERSENJATAAN NON SENJATA API	Buah	1	402,300	6	957,000	6	957,000	1	402,300
3.09.04	ALAT KHUSUS KEPOLISIAN	Buah	1	100,000	14	20,503,400	2	18,655,400	13	1,948,000
3.10.01	KOMPUTER UNIT		72	515,588,672	621	6,194,728,844	456	4,758,866,163	237	1,951,451,353
3.10.02	PERALATAN KOMPUTER		90	227,169,830	651	1,518,285,486	449	1,020,052,586	292	725,402,730
3.15.02	ALAT PELINDUNG		1	465,850	102	18,205,500	85	17,771,350	18	900,000
3.15.03	ALAT SAR	Buah	0	0	4	1,080,000	4	1,080,000	0	0
3.17.01	UNIT PERALATAN PROSES/PRODUKSI	Buah	1	24,981,000	10	78,380,893	9	75,410,893	2	27,951,000
3.19.01	PERALATAN OLAH RAGA	Buah	0	0	9	450,000	0	0	9	450,000
4.01.01	BANGUNAN GEDUNG TEMPAT KERJA	Unit	9	639,525,000	2	374,248,334	2	374,248,334	9	639,525,000
4.01.02	BANGUNAN GEDUNG TEMPAT TINGGAL	Unit	0	0	1	84,627,000	1	84,627,000	0	0
5.03.10	INSTALASI LAIN	Unit	24	10,248,000	19	177,677,500	43	187,925,500	0	0
5.04.02	JARINGAN LISTRIK	Unit	0	0	1	60,000,000	1	60,000,000	0	0
5.04.03	JARINGAN TELEPON	Unit	0	0	3	22,975,000	0	0	3	22,975,000
6.01.01	BAHAN PERPUSTAKAAN TERCETAK	Buah	0	0	101	43,435,800	101	43,435,800	0	0
6.01.03	KARTOGRAFI, NASKAH DAN LUKISAN	Buah	0	0	44	19,169,300	44	19,169,300	0	0
TOTAL				2,945,681,727,818		1,520,304,333,973		312,397,235,399		4,153,588,826,392

LAPORAN BARANG PENGGUNATAHUNAN
GABUNGAN INTRAKOMPTABEL DAN EKSTRAKOMPTABEL
RINCIAN PER KELOMPOK BARANG
TAHUN ANGGARAN 2017

Tanggal : 10-04-2018
Halaman : 6
Kode Lap. : LBIGKT

NAMA UAPB : 063 BADAN PENGAWAS OBAT DAN MAKANAN

KODE	URAIAN	SAT	SALDO PER 1 JANUARI 2017		MUTASI				SALDO PER 31 DESEMBER 2017	
			KUANTITAS	NILAI	BERTAMBAH KUANTITAS	NILAI	BERKURANG KUANTITAS	NILAI	KUANTITAS	NILAI
1	2	3	4	5	6	7	8	9	10	11

Jakarta, 31 Desember 2017
Penanggung Jawab UAPB
Sekretaris Utama



Dra. Elin Herlina, Apt., MP
NIP. 19670418 199203 2 001

LAPORAN BARANG MILIK NEGARA
BADAN PENGAWAS OBAT DAN MAKANAN
TAHUN ANGGARAN



Laporan Barang Bersejarah

LAPORAN BARANG PENGGUNATAHUNAN
 BARANG BERSEJARAH
 RINCIAN PER KELOMPOK BARANG
 TAHUN ANGGARAN 2017

Tanggal : 10-04-2018
 Halaman : 1
 Kode Lap. : LBISKT

NAMA UAPB : 063 BADAN PENGAWAS OBAT DAN MAKANAN

KODE	AKUN NERACA/KELOMPOK BARANG URAIAN	SAT	SALDO PER 1 JANUARI 2017		MUTASI		SALDO PER 31 DESEMBER 2017		
			KUANTITAS	4	BERTAMBAH KUANTITAS	5	BERKURANG KUANTITAS	6	KUANTITAS
1	2	3	0	0	0	0	0	0	0
...	TIDAK ADA DATA		0	0	0	0	0	0	0

Jakarta, 31 Desember 2017
 Penanggung Jawab UAPB
 Sekretaris Utama


 Dra. Elin Herlina, Apt. MP
 NIP. 19670418 199203 2 001




Laporan Aset Tidak Berwujud

LAPORAN BARANG PENGGUNA/TAHUNAN
 ASET TAK BERWUJUD
 RINCIAN PER KELOMPOK BARANG
 TAHUN ANGGARAN 2017

Tanggal : 10-04-2018
 Halaman : 1
 Kode Lap. : LBITKT

NAMA UAPB : 063 BADAN PENGAWAS OBAT DAN MAKANAN

KODE	URAIAN	SAT	SALDO PER		BERTAMBAH		BERKURANG		SALDO PER	
			1 JANUARI 2017	5	6	7	8	9	31 DESEMBER 2017	11
162151	SOFTWARE		528	31.554.599,059	117	31.567.536,335	263	23.624,908,621	382	39.497.226,773
8.01.01	ASET TAK BERWUJUD		528	31.554.599,059	117	31.567.536,335	263	23.624,908,621	382	39.497.226,773
162171	HASIL KAJIAN/PENELITIAN		2	43.729.172,580	4	4.100,037,905	0	3.750,000	6	47.825.460,485
8.01.01	ASET TAK BERWUJUD		2	43.729.172,580	4	4.100,037,905	0	3.750,000	6	47.825.460,485
162191	ASET TAK BERWUJUD LAINNYA		85	7.181.662,856	0	0	81	6.871.518,856	4	310.144,000
8.01.01	ASET TAK BERWUJUD		85	7.181.662,856	0	0	81	6.871.518,856	4	310.144,000
166112	ASET TETAP YANG TIDAK DIGUNAKAN		46	833.724,150	126	3.717,085,663	169	3.357,228,913	3	1.193.580,900
8.01.01	ASET TAK BERWUJUD		46	833.724,150	126	3.717,085,663	169	3.357,228,913	3	1.193.580,900
	TOTAL			83.299.158,645		39.384.659,903		33.857.406,390		88.826.412,158

Jakarta, 31 Desember 2017
 Penanggung Jawab UAPB
 Sekretaris Utama

 Dra. Eln Herlina, Apt. MP
 NIP. 19670418 199203 2 001



Laporan Konstruksi Dalam Pengerjaan (KDP)

LAPORAN BARANG PENGGUNATAHUNAN
 KONSTRUKSI DALAM Pengerjaan
 RINCIAN PER KELOMPOK BARANG
 TAHUN ANGGARAN 2017

Tanggal : 10-04-2018
 Halaman : 1
 Kode Lap. : LBIKKT

NAMA UAPB : 063 BADAN PENGAWAS OBAT DAN MAKANAN

KODE	URAIAN	JUMLAH SD 1 JANUARI 2017		PENAMBAHAN		KDP YG MENJADI ASET DEFINITIF		JUMLAH SD 31 DESEMBER		KETERANGAN
		NILAI	NILAI	NILAI	NILAI	NILAI	NILAI	NILAI	NILAI	
1	2	5	7	9	11					
136111	KONSTRUKSI DALAM Pengerjaan	13,803,985,221	236,372,164,603	244,320,336,918	5,855,812,906					
7.01.01	KONSTRUKSI DALAM Pengerjaan	13,803,985,221	236,372,164,603	244,320,336,918	5,855,812,906					
162311	ASET TAK BERWUJUD DALAM	21,784,084	3,315,920,150	3,329,468,234	8,236,000					
8.02.01	ASET TAK BERWUJUD DALAM PENYELESAIAN	21,784,084	3,315,920,150	3,329,468,234	8,236,000					
	TOTAL	13,825,769,305	239,688,084,753	247,649,805,152	5,864,048,906					

Jakarta, 31 Desember 2017

Penanggung Jawab UAPB
 Sekretaris Utama

Dra. Elin Herlina, Apt., MP
 NIP. 19670418 199203 2 001



Laporan Penyusutan Intrakomtabel

LAPORAN PENYUSUTAN BARANG PENGGUNA BARANG TAHUNAN
INTRAKOMPETABEL
RINCIAN PER KELOMPOK BARANG
TAHUN ANGGARAN 2017

NAMA UAPB : 063 BADAN PENGAWAS OBAT DAN MAKANAN

AKUN NERACA/KELOMPOK BARANG		SALDO PER 31 DESEMBER 2017									
KODE	URAIAN	SAT	KUANTITAS	NILAI	AK. PENYUSUTAN S D PERIODE INI	BEBAN PENYUSUTAN PERIODE INI	AK. PENYUSUTAN PERIODE INI	TOT. AK. PENYUSUTAN S D PERIODE INI	9	NILAI BUKU	
1	2	3	4	5	6	7	8	9	10		
131111	TANAH		227,895	1,331,764,454,793	0	0	0	0	1,331,764,454,793		
2.01.01	TANAH PERSIL	M2	225,227	1,326,520,013,793	0	0	0	0	1,326,520,013,793		
2.01.02	TANAH NON PERSIL	M2	2,668	5,244,441,000	0	0	0	0	5,244,441,000		
132111	PERALATAN DAN MESIN		80,745	2,086,540,043,491	1,081,135,547,521	193,350,473,456	-27,865,616,155	1,246,620,404,822	839,919,638,669		
3.01.01	ALAT BESAR DARAT	Unit	32	114,927,650	126,803,200	4,352,765	-46,897,000	84,258,965	30,668,685		
3.01.03	ALAT BANTU	Unit	158	8,469,769,924	3,392,184,599	822,947,086	201,178,580	4,416,310,265	4,053,459,659		
3.02.01	ALAT ANGKUTAN DARAT BERMOTOR	Unit	590	115,842,512,199	61,039,110,491	9,685,407,974	-3,443,770,008	67,280,748,457	48,561,763,742		
3.02.02	ALAT ANGKUTAN DARAT TAK BERMOTOR	Unit	197	340,314,320	225,802,183	62,456,805	-8,871,000	279,387,988	60,926,332		
3.03.01	ALAT BENGKEL BERMESIN	Buah	18	286,621,000	91,765,100	12,542,300	0	104,307,400	182,313,600		
3.03.02	ALAT BENGKEL TAK BERMESIN	Buah	51	175,688,689	72,184,670	28,964,780	0	101,149,450	74,539,239		
3.03.03	ALAT UKUR	Buah	853	17,083,809,655	11,990,651,149	1,796,818,955	-60,249,720	13,727,220,384	3,356,589,271		
3.04.01	ALAT PENGOLAHAN	Buah	910	8,969,626,911	4,145,513,057	1,444,647,008	-128,708,000	5,461,452,065	11,115,167,256		
3.05.01	ALAT KANTOR	Buah	9,587	50,940,869,419	35,933,100,031	4,694,623,210	-802,021,078	39,825,702,163	24,460,442,539		
3.05.02	ALAT RUMAH TANGGA		31,833	98,906,363,895	72,507,488,977	3,438,553,746	-376,149,791	28,370,872,341	16,520,492,895		
3.06.01	ALAT STUDIO		2,268	44,891,365,236	25,308,468,386	452,737,862	-170,392,294	4,432,617,146	704,271,982		
3.06.02	ALAT KOMUNIKASI		980	5,136,889,128	4,150,271,578	1,171,714,928	-236,608,000	4,691,918,603	8,010,545,194		
3.06.03	PERALATAN PEMANCAR		208	12,702,463,797	3,756,811,675	167,756,404	-963,831	644,598,382	1,884,628,641		
3.06.04	PERALATAN KOMUNIKASI NAVIGASI		15	2,529,227,023	477,805,809	972,943,920	93,745,875	12,197,855,211	2,129,926,007		
3.07.01	ALAT KEDOKTERAN	Buah	1,579	14,327,781,218	11,131,165,416	16,084,280	-35,297,000	216,611,920	36,628,780		
3.07.02	ALAT KESEHATAN UMUM	Buah	18	253,240,700	235,824,640	125,856,271,348	-6,404,796,235	761,555,504,041	558,305,218,597		
3.08.01	UNIT ALAT LABORATORIUM		13,338	1,319,860,722,638	642,104,028,928	6,346,572,771	-105,715,935	35,030,015,967	71,997,104,573		
3.08.02	UNIT ALAT LABORATORIUM KIMIA NUKLIR		1,812	107,027,120,540	28,789,159,131	991,825,947	28,863,375	4,843,132,469	11,015,138,366		
3.08.03	ALAT LABORATORIUM FISIKA		549	15,858,270,835	3,822,443,147						

LAPORAN PENYUSUTAN BARANG PENGGUNA BARANG TAHUNAN
INTRAKOMPITABEL
RINCIAN PER KELOMPOK BARANG
TAHUN ANGGARAN 2017

NAMA UAPB : 063 BADAN PENGAWAS OBAT DAN MAKANAN

KODE	URAIAN	SAT	KUANTITAS	NILAI	SALDO PER 31 DESEMBER 2017					NILAI BUKU
					AK. PENYUSUTAN S.D PERIODE INI	BEBAN PENYUSUTAN PERIODE INI	AK. PENYUSUTAN PERIODE INI	TOT. AK. PENYUSUTAN S.D PERIODE INI	9	
1	2	3	4	5	6	7	8	9	10	
	NUKLIR/ELEKTRONIKA									
3.08.04	ALAT PROTEKSI RADIASI/PROTEKSI LINGKUNGAN	Buah	19	620,462,826	221,604,667	47,802,088	0	269,406,755	351,056,071	
3.08.05	RADIATION APPLICATION & NON DESTRUCTIVE TESTING LABORATORY	Buah	2	800,000	440,000	80,000	0	520,000	280,000	
3.08.06	ALAT LABORATORIUM LINGKUNGAN HIDUP		623	50,326,523,763	32,911,974,468	4,120,090,714	-309,945,392	36,722,119,790	13,604,403,973	
3.08.07	PERALATAN LABORATORIUM HYDRODINAMICA	Buah	77	4,118,710,567	1,052,295,836	228,723,965	0	1,281,019,801	2,837,690,766	
3.08.08	ALAT LABORATORIUM STANDARISASI KALIBRASI & INSTRUMENTASI	Buah	187	16,185,415,601	14,679,784,702	1,713,893,306	-1,983,828,300	14,409,849,708	1,775,565,893	
3.09.01	SENJATA API	Buah	25	983,690,000	983,690,000	0	0	983,690,000	0	
3.09.02	PERSENJATAAN NON SENJATA API	Buah	80	24,229,721,921	18,391,247,497	2,527,247,331	0	20,918,494,828	3,311,227,093	
3.09.04	ALAT KHUSUS KEPOLISIAN	Buah	309	10,527,844,009	6,204,114,023	955,463,913	-18,655,400	7,140,922,536	3,386,921,473	
3.10.01	KOMPUTER UNIT		7,311	80,785,145,853	60,572,947,488	7,984,158,647	-6,164,425,032	62,392,681,103	18,392,464,750	
3.10.02	PERALATAN KOMPUTER		6,459	62,007,055,589	32,042,198,400	8,123,192,059	-1,454,460,568	38,710,929,891	23,296,125,698	
3.11.01	ALAT EKSPLORASI TOPOGRAFI	Buah	3	17,995,000	4,432,000	3,014,000	0	7,446,000	10,549,000	
3.11.02	ALAT EKSPLORASI GEOFISIKA		26	288,966,339	195,442,370	21,097,594	0	216,539,964	72,426,375	
3.13.01	SUMUR	Buah	1	72,300,000	10,845,000	7,230,000	0	18,075,000	54,225,000	
3.13.03	PENGOLAHAN DAN PEMURNIAN		5	232,056,835	173,242,627	32,647,308	0	205,889,935	26,166,900	
3.15.01	ALAT DETEKSI		41	271,319,000	85,229,300	54,263,800	0	139,493,100	131,825,900	
3.15.02	ALAT PELINDUNG		30	15,928,660	25,530,904	3,185,732	-15,974,500	12,742,136	3,186,524	
3.15.03	ALAT SAR	Buah	57	108,358,810	95,031,795	11,277,765	0	106,309,560	2,049,250	
3.15.04	ALAT KERJA PENERBANGAN	Buah	261	3,476,188,257	1,127,288,045	337,404,263	0	1,464,692,308	2,011,495,949	
3.16.01	ALAT PERAGA PELATIHAN DAN		11	256,316,900	39,479,645	25,631,690	0	65,111,335	191,205,565	

LAPORAN PENYUSUTAN BARANG PENGGUNA BARANG TAHUNAN
INTRAKOMPETABEL
RINCIAN PER KELOMPOK BARANG
TAHUN ANGGARAN 2017

NAMA UAPB : 063 BADAN PENGAWAS OBAT DAN MAKANAN

KODE	URAIAN	SAT	KUANITAS	NILAI	SALDO PER 31 DESEMBER 2017					TOT. AK. PENYUSUTAN S.D PERIODE INI	NILAI BUKU
					AK. PENYUSUTAN S.D PERIODE INI	BEBAN PENYUSUTAN PERIODE INI	AK. PENYUSUTAN PERIODE INI	AK. PENYUSUTAN PERIODE INI	AK. PENYUSUTAN PERIODE INI		
1	2	3	4	5	6	7	8	9	10		
	PERCONTOHAN										
3.17.01	UNIT PERALATAN PROSES/PRODUKSI		187	8.232.120,393	2.984.097,433	827.334,935	-10.946,246	3.800,486,122	4.431.634,271		
3.18.01	RAMBU-RAMBU LALU LINTAS DARAT	Unit	3	8.450.000	3.017,855	1.207,142	0	4.224,997	4.225,003		
3.19.01	PERALATAN OLAH RAGA	Buah	32	57.088,391	31.031,299	9.594,081	-450,000	40.175,380	16.913,011		
133111	GEDUNG DAN BANGUNAN		355	675.101,750,964	129.588,105,625	17.925,033,518	-133,659,771,977	13.853,367,166	661,248,383,798		
3.18.01	RAMBU-RAMBU LALU LINTAS DARAT	Unit	1	485.320,543	346,657,530	69,331,506	0	415,989,036	69,331,507		
4.01.01	BANGUNAN GEDUNG TEMPAT KERJA		298	656,847,773,108	127,222,167,931	17,267,597,493	-131,296,881,987	13,192,883,437	643,654,889,671		
4.01.02	BANGUNAN GEDUNG TEMPAT TINGGAL		22	6,924,807,000	1,151,244,581	360,697,134	-1,398,259,795	113,681,920	6,811,125,080		
4.04.01	TUGU/TANDA BATAS		34	10,843,850,313	868,035,583	227,407,385	-964,630,195	130,812,773	10,713,037,540		
134111	JALAN DAN JEMBATAN		4,117	1,908,194,000	1,316,684,283	568,795,456	-1,314,288,823	571,190,916	1,337,003,084		
5.01.01	JALAN		4,117	1,908,194,000	1,316,684,283	568,795,456	-1,314,288,823	571,190,916	1,337,003,084		
134112	IRIGASI		49	4,500,608,723	657,574,604	179,794,026	-701,558,523	135,810,107	4,364,798,616		
5.02.01	BANGUNAN AIR IRIGASI	Unit	4	169,761,000	45,137,849	3,972,622	-44,509,639	4,600,832	165,160,168		
5.02.04	BANGUNAN PENGAMAN SUNGAI/PANTAI & PENANGGULANGAN BENCANA ALAM	Unit	4	52,898,723	25,005,187	23,674,286	-16,345,500	32,333,973	20,564,750		
5.02.05	BANGUNAN PENGEMBANGAN SUMBER AIR DAN AIR TANAH	Unit	11	704,513,000	215,485,799	34,115,169	-233,071,205	16,529,763	687,983,237		
5.02.06	BANGUNAN AIR BERSIH/AIR BAKU	Unit	19	2,515,923,000	125,071,287	75,527,960	-133,931,008	66,668,239	2,449,254,761		
5.02.07	BANGUNAN AIR KOTOR		11	1,057,513,000	246,874,482	42,503,989	-273,701,171	15,677,300	1,041,835,700		
134113	JARINGAN		337	19,609,672,239	3,746,197,086	546,542,733	-222,070,368	4,070,669,451	15,539,002,788		
5.03.01	INSTALASI AIR BERSIH / AIR BAKU		4	513,608,430	75,375,097	18,141,022	0	93,516,119	420,092,311		
5.03.02	INSTALASI AIR KOTOR		8	1,289,205,150	304,807,232	42,973,598	0	347,780,740	941,424,410		
5.03.03	INSTALASI PENGOLAHAN SAMPAH		1	163,108,000	106,020,200	16,310,800	0	122,331,000	40,777,000		

LAPORAN PENYUSUTAN BARANG PENGGUNA BARANG TAHUNAN
INTRAKOMPITABEL
RINCIAN PER KELOMPOK BARANG
TAHUN ANGGARAN 2017

NAMA UAPB : 063 BADAN PENGAWAS OBAT DAN MAKANAN

AKUN NERACA/KELOMPOK BARANG		SALDO PER 31 DESEMBER 2017									
KODE	URAIAN	SAT	KUANTITAS	NILAI	AK. PENYUSUTAN S.D PERIODE INI	BEBAN PENYUSUTAN PERIODE INI	AK. PENYUSUTAN PERIODE INI	TOT. AK. PENYUSUTAN S.D PERIODE INI	NILAI BUKU		
1	2	3	4	5	6	7	8	9	10		
5.03.05	INSTALASI PEMBANGKIT LISTRIK	Unit	2	34,171,500	7,563,069	883,148	0	8,446,217	25,725,283		
5.03.06	INSTALASI GARDU LISTRIK		15	4,688,988,054	643,218,072	95,047,391	0	738,265,463	3,950,722,591		
5.03.07	INSTALASI PERTAHANAN	Unit	1	9,900,000	3,135,000	330,000	0	3,465,000	6,435,000		
5.03.08	INSTALASI GAS		4	604,767,000	128,618,826	20,158,900	0	148,777,726	455,989,274		
5.03.09	INSTALASI PENGAMAN		1	115,455,274	31,750,196	5,772,764	0	37,522,960	77,932,314		
5.03.10	INSTALASI LAIN		111	710,825,655	780,889,872	39,552,296	-177,677,500	642,764,668	68,060,987		
5.04.01	JARINGAN AIR MINUM		7	1,433,208,828	233,996,445	46,118,464	0	280,114,909	1,153,093,919		
5.04.02	JARINGAN LISTRIK		166	9,606,267,077	1,293,319,684	239,001,699	-38,649,118	1,493,672,265	8,112,594,812		
5.04.03	JARINGAN TELEPON		16	420,367,271	134,863,393	21,592,741	-5,743,750	150,712,384	269,654,887		
5.04.04	JARINGAN GAS		1	19,800,000	2,640,000	660,000	0	3,300,000	16,500,000		
135111	ASET TETAP DALAM RENOVASI		1	100,597,000	150,905,895	0	-150,905,895	0	100,597,000		
6.07.03	GEDUNG DAN BANGUNAN DALAM RENOVASI		0	0	150,905,895	0	-150,905,895	0	0		
6.07.05	ASET TETAP LAINNYA DALAM RENOVASI		1	100,597,000	0	0	0	0	100,597,000		
135121	ASET TETAP LAINNYA		15,935	18,266,560,511	13,750,000	6,244,563	0	19,994,563	18,246,565,948		
6.01.01	BAHAN PERPUSTAKAAN TERCETAK		15,647	12,046,407,530	0	0	0	0	12,046,407,530		
6.01.02	BAHAN PERPUSTAKAAN TEREKAM DAN BENTUK MIKRO		142	5,957,876,850	0	0	0	0	5,957,876,850		
6.01.03	KARTOGRAFI, NASKAH DAN LUKISAN		118	77,868,631	0	0	0	0	77,868,631		
6.02.01	BARANG BERCORAK KESENIAN		16	120,101,500	13,750,000	6,244,563	0	19,994,563	100,106,937		
6.02.02	ALAT BERCORAK KEBUDAYAAN	Buah	6	63,856,000	0	0	0	0	63,856,000		
6.05.01	TANAMAN	Buah	6	450,000	0	0	0	0	450,000		
162151	SOFTWARE		382	39,497,226,773	19,584,887,401	7,312,553,496	2,183,564,996	29,081,005,893	10,416,220,880		
8.01.01	ASET TAK BERWUJUD		382	39,497,226,773	19,584,887,401	7,312,553,496	2,183,564,996	29,081,005,893	10,416,220,880		

LAPORAN PENYUSUTAN BARANG PENGGUNA BARANG TAHUNAN
INTRAKOMPTABEL
RINCIAN PER KELOMPOK BARANG
TAHUN ANGGARAN 2017

NAMA UAPB : 063 BADAN PENGAWAS OBAT DAN MAKANAN

AKUN NERACA/KELOMPOK BARANG		SALDO PER 31 DESEMBER 2017									
KODE	URAIAN	SAT	KUANTITAS	NILAI	AK. PENYUSUTAN S D PERIODE INI	BEBAN PENYUSUTAN PERIODE INI	AK. PENYUSUTAN PERIODE INI	TOT. AK. PENYUSUTAN S D PERIODE INI	NILAI BUKU		
1	2	3	4	5	6	7	8	9	10		
162171	HASIL KAJIAN/PENELITIAN			47.825,460,485	0	0	0	0	47.825,460,485		
8.01.01	ASET TAK BERWUJUD		6	47.825,460,485	0	0	0	0	47.825,460,485		
162191	ASET TAK BERWUJUD LAINNYA		4	310,144,000	715,354,650	0	-715,354,650	0	310,144,000		
8.01.01	ASET TAK BERWUJUD		4	310,144,000	715,354,650	0	-715,354,650	0	310,144,000		
166112	ASET TETAP YANG TIDAK DIGUNAKAN		1,628	14,942,717,477	7,907,949,631	507,555,180	5,153,338,658	13,568,843,469	1,373,874,008		
3.01.03	ALAT BANTU	Unit	5	3,924,959	1,673,959	226,430	439,566	2,339,955	1,585,004		
3.02.01	ALAT ANGKUTAN DARAT BERMOTOR	Unit	10	402,779,000	260,887,000	0	141,892,000	402,779,000	0		
3.02.02	ALAT ANGKUTAN DARAT TAK BERMOTOR	Unit	6	11,471,000	2,600,000	0	8,871,000	11,471,000	0		
3.03.03	ALAT UKUR	Buah	8	61,114,906	25,352,097	117,799	35,645,010	61,114,906	0		
3.04.01	ALAT PENGOLAHAN	Buah	1	0	4,025,000	0	-4,025,000	0	0		
3.05.01	ALAT KANTOR		172	503,990,404	133,807,165	4,257,591	363,294,898	501,359,654	2,630,750		
3.05.02	ALAT RUMAH TANGGA		526	1,495,002,460	701,062,680	17,697,350	750,264,219	1,469,024,249	25,978,211		
3.06.01	ALAT STUDIO	Buah	33	34,720,490	118,032,423	1,458,038	-86,600,580	32,889,881	1,830,609		
3.06.02	ALAT KOMUNIKASI		37	53,328,689	22,384,889	3,082,280	26,596,960	52,064,129	1,264,560		
3.06.03	PERALATAN PEMANCAR	Buah	1	471,216,000	0	23,560,800	235,608,000	259,168,800	212,047,200		
3.06.04	PERALATAN KOMUNIKASI NAVIGASI	Buah	1	3,785,000	0	126,167	378,500	504,667	3,280,333		
3.07.01	ALAT KEDOKTERAN	Buah	6	16,163,000	144,507,125	115,500	-128,575,125	16,047,500	115,500		
3.08.01	UNIT ALAT LABORATORIUM	Buah	214	6,767,095,788	4,372,388,174	227,987,801	1,760,332,668	6,360,708,643	406,387,145		
3.08.02	UNIT ALAT LABORATORIUM KIMIA NUKLIR	Buah	10	258,879,130	109,289,863	8,716,888	77,688,847	195,695,598	63,183,532		
3.08.03	ALAT LABORATORIUM FISIKA NUKLIR/ELEKTRONIKA	Buah	15	89,040,427	64,316,128	5,747,155	-39,069,889	30,993,394	58,047,033		
3.08.04	ALAT PROTEKSI RADIASI/PROTEKSI LINGKUNGAN	Buah	1	3,408,000	3,408,000	0	0	3,408,000	0		

LAPORAN PENYUSUTAN BARANG PENGGUNA BARANG TAHUNAN
INTRAKOMPTABEL
RINCIAN PER KELOMPOK BARANG
TAHUN ANGGARAN 2017

NAMA UAPB : 063 BADAN PENGAWAS OBAT DAN MAKANAN

AKUN NERACA/KELOMPOK BARANG		SALDO PER 31 DESEMBER 2017									
KODE	URAIAN	SAT	KUANTITAS	NILAI	AK. PENYUSUTAN S D PERIODE INI	BEBAN PENYUSUTAN PERIODE INI	AK. PENYUSUTAN PERIODE INI	TOT. AK. PENYUSUTAN S D PERIODE INI	NILAI BUKU		
1	2	3	4	5	6	7	8	9	10		
3.08.06	ALAT LABORATORIUM LINGKUNGAN HIDUP		7	211,612,389	288,854,904	7,119,857	-87,957,300	208,017,461	3,594,928		
3.08.07	PERALATAN LABORATORIUM HYDRODINAMICA	Buah	2	2,027,552	2,027,552	0	0	2,027,552	0		
3.09.02	PERSENJATAAN NON SENJATA API	Buah	1	402,300	402,300	0	0	402,300	0		
3.10.01	KOMPUTER UNIT		237	1,951,451,353	512,774,134	4,042,963	1,434,634,256	1,951,451,353	0		
3.10.02	PERALATAN KOMPUTER		292	725,402,730	223,285,078	21,274,016	443,438,957	687,998,051	37,404,679		
3.15.02	ALAT PELINDUNG		18	900,000	465,850	0	434,150	900,000	0		
3.17.01	UNIT PERALATAN PROSES/PRODUKSI	Buah	2	27,951,000	14,051,813	3,308,250	2,413,125	19,773,188	8,177,812		
3.19.01	PERALATAN OLAH RAGA	Buah	9	450,000	0	0	450,000	450,000	0		
4.01.01	BANGUNAN GEDUNG TEMPAT KERJA	Unit	8	630,045,000	84,064,533	14,290,630	0	98,355,163	531,689,837		
5.03.10	INSTALASI LAIN	Unit	0	0	10,248,000	0	-10,248,000	0	0		
5.04.03	JARINGAN TELEPON		3	22,975,000	0	574,375	5,743,750	6,318,125	16,656,875		
8.01.01	ASET TAK BERWUJUD		3	1,193,580,900	808,040,964	163,851,290	221,688,646	1,193,580,900	0		
	TOTAL			4,240,367,430,456	1,244,816,956,696	220,396,992,428	-157,292,662,737	1,307,921,286,387	2,932,446,144,069		

Jakarta, 31 Desember 2017

Penanggung Jawab UAPB

Sekretaris Utama



Dra. Elin Hertina, Apt. MP
NIP. 19670418 199203 2 001



Laporan Penyusutan Ekstrakomtabel

LAPORAN PENYUSUTAN BARANG PENGGUNA BARANG TAHUNAN
EKSTRAKOMPTABEL
RINCIAN PER KELOMPOK BARANG
TAHUN ANGGARAN 2017

NAMA UAPB : 0 PENYERTAAN MODAL NEGARA

AKUN NERACA/KELOMPOK BARANG		SALDO PER 31 DESEMBER 2017									
KODE	URAIAN	SAT	KUANTITAS	NILAI	AK. PENYUSUTAN S D PERIODE INI	BEBAN PENYUSUTAN PERIODE INI	AK. PENYUSUTAN PERIODE INI	TOT. AK. PENYUSUTAN S.D PERIODE INI	NILAI BUKU		
1	2	3	4	5	6	7	8	9	10		
132111	PERALATAN DAN MESIN		18,146	1,852,661,259	2,060,168,451	49,064,896	-365,625,372	1,743,607,975	109,053,284		
3.01.03	ALAT BANTU	Unit	11	2,071,500	1,565,590	256,080	0	1,821,670	249,830		
3.02.01	ALAT ANGKUTAN DARAT BERMOTOR	Unit	15	81,487,000	308,548,994	760,004	-228,202,000	81,106,998	380,002		
3.02.02	ALAT ANGKUTAN DARAT TAK BERMOTOR	Unit	14	1,285,000	1,285,000	0	0	1,285,000	0		
3.03.02	ALAT BENGKEL TAK BERMESIN	Buah	7	551,762	903,332	85,354	-550,000	438,686	113,076		
3.03.03	ALAT UKUR	Buah	61	10,274,300	29,067,400	613,400	-21,120,000	8,560,800	1,713,500		
3.04.01	ALAT PENGOLAHAN	Buah	10	69,951,500	69,895,250	22,500	0	69,917,750	33,750		
3.05.01	ALAT KANTOR		4,802	208,294,462	209,728,822	2,708,040	-3,324,000	209,112,862	-818,400		
3.05.02	ALAT RUMAH TANGGA		5,195	905,573,053	948,412,349	15,241,499	-74,651,443	889,002,405	16,570,648		
3.06.01	ALAT STUDIO	Buah	135	6,066,000	5,945,900	286,700	-562,700	5,669,900	396,100		
3.06.02	ALAT KOMUNIKASI		293	48,942,020	36,792,654	5,173,644	-199,400	41,766,898	7,175,122		
3.06.03	PERALATAN PEMANCAR	Buah	294	5,004,000	2,551,800	500,400	0	3,052,200	1,951,800		
3.07.01	ALAT KEDOKTERAN	Buah	220	29,772,562	42,492,388	1,021,316	-15,556,250	27,957,454	1,815,108		
3.08.01	UNIT ALAT LABORATORIUM		2,082	317,900,660	287,055,142	10,506,347	-5,790,737	291,770,752	26,129,908		
3.08.02	UNIT ALAT LABORATORIUM KIMIA NUKLIR	Buah	8	1,530,000	759,209	108,305	-79,192	788,322	741,678		
3.08.03	ALAT LABORATORIUM FISIKA NUKLIR/ELEKTRONIKA	Buah	4,112	49,532,060	33,937,568	3,302,408	0	37,239,976	12,292,084		
3.08.04	ALAT PROTEKSI RADIASI/PROTEKSI LINGKUNGAN	Buah	1	230,000	230,000	0	0	230,000	0		
3.08.06	ALAT LABORATORIUM LINGKUNGAN HIDUP		6	1,098,300	965,910	116,832	0	1,082,742	15,558		
3.08.07	PERALATAN LABORATORIUM HYDRODINAMICA	Buah	2	360,000	168,000	24,000	0	192,000	168,000		
3.08.08	ALAT LABORATORIUM STANDARISASI KALIBRASI & INSTRUMENTASI		227	45,499,880	14,493,195	4,740,913	-3,309,150	15,924,958	29,574,922		

LAPORAN PENYUSUTAN BARANG PENGGUNA BARANG TAHUNAN
EKSTRAKOMPTABEL
RINCIAN PER KELOMPOK BARANG
TAHUN ANGGARAN 2017

NAMA UAPB : 0 PENYERTAAN MODAL NEGARA

AKUN NERACA/KELOMPOK BARANG		SALDO PER 31 DESEMBER 2017									
KODE	URAIAN	SAT	KUANTITAS	NILAI	AK. PENYUSUTAN S.D PERIODE INI	BEBAN PENYUSUTAN PERIODE INI	AK. PENYUSUTAN PERIODE INI	TOT. AK. PENYUSUTAN S.D PERIODE INI	NILAI BUKU		
1	2	3	4	5	6	7	8	9	10		
3.09.02	PERSENJATAAN NON SENJATA API	Buah	59	6,389,200	6,658,729	309,651	-957,000	6,011,380	377,820		
3.09.04	ALAT KHUSUS KEPOLISIAN	Buah	124	18,732,200	18,714,000	685,804	-1,386,000	18,013,804	718,396		
3.10.02	PERALATAN KOMPUTER		395	26,857,800	32,139,994	658,204	-6,625,000	26,173,198	684,602		
3.12.02	ALAT PENGEBORAN NON MESIN		3	780,000	546,000	78,000	0	624,000	156,000		
3.15.02	ALAT PELINDUNG	Buah	10	173,000	2,204,000	200,000	-2,231,000	173,000	0		
3.15.03	ALAT SAR	Buah	0	0	1,080,000	0	-1,080,000	0	0		
3.15.04	ALAT KERJA PENERBANGAN	Buah	2	350,000	157,500	35,000	0	192,500	157,500		
3.16.01	ALAT PERAGA PELATIHAN DAN PERCONTOHAN		25	6,875,000	1,031,250	687,500	0	1,718,750	5,156,250		
3.17.01	UNIT PERALATAN PROSES/PRODUKSI	Buah	3	480,000	481,375	125	-1,500	480,000	0		
3.18.01	RAMBU-RAMBU LALU LINTAS DARAT	Unit	30	6,600,000	2,357,100	942,870	0	3,299,970	3,300,030		
133111	GEDUNG DAN BANGUNAN		29	141,275,500	11,102,009	2,557,543	-55,682	13,603,870	127,671,630		
4.01.01	BANGUNAN GEDUNG TEMPAT KERJA	Unit	18	96,120,500	8,658,195	1,628,037	0	10,286,232	85,834,268		
4.01.02	BANGUNAN GEDUNG TEMPAT TINGGAL	Unit	1	4,515,000	496,650	90,300	0	586,950	3,928,050		
4.02.01	CANDI/TUGU PERINGATAN/PRASASTI		1	3,850,000	308,000	77,000	0	385,000	3,465,000		
4.04.01	TUGU/TANDA BATAS	Unit	9	36,790,000	1,639,164	762,206	-55,682	2,345,688	34,444,312		
166112	ASET TETAP YANG TIDAK DIGUNAKAN		292	53,871,335	52,580,048	2,919,747	-15,068,244	40,431,551	13,439,784		
3.02.02	ALAT ANGKUTAN DARAT TAK BERMOTOR	Unit	1	37,000	37,000	0	0	37,000	0		
3.03.02	ALAT BENGKEL TAK BERMESIN	Buah	20	550,000	0	0	550,000	550,000	0		
3.03.03	ALAT UKUR	Buah	0	0	1,006,000	0	-1,006,000	0	0		
3.05.01	ALAT KANTOR		50	7,362,416	4,959,416	432,000	-1,430,000	3,961,416	3,401,000		
3.05.02	ALAT RUMAH TANGGA		177	31,732,750	23,190,964	232,000	7,961,786	31,384,750	348,000		
3.06.02	ALAT KOMUNIKASI	Buah	2	301,400	110,000	0	191,400	301,400	0		

LAPORAN PENYUSUTAN BARANG PENGGUNA BARANG TAHUNAN
 EKSTRAKOMPTABEL
 RINCIAN PER KELOMPOK BARANG
 TAHUN ANGGARAN 2017

NAMA UAPB : 0 PENYERTAAN MODAL NEGARA

AKUN NERACA/KELOMPOK BARANG		SAT	SALDO PER 31 DESEMBER 2017						
KODE	URAIAN		KUANTITAS	NILAI	AK. PENYUSUTAN S D PERIODE INI	BEBAN PENYUSUTAN PERIODE INI	AK. PENYUSUTAN PERIODE INI	TOT. AK. PENYUSUTAN S D PERIODE INI	NILAI BUKU
1	2	3	4	5	6	7	8	9	10
3.07.01	ALAT KEDOKTERAN	Buah	2	93,250	2,320,750	0	-2,227,500	93,250	0
3.08.01	UNIT ALAT LABORATORIUM		20	1,574,519	17,514,970	1,635,140	-18,029,345	1,120,765	453,754
3.08.02	UNIT ALAT LABORATORIUM KIMIA NUKLIAR	Buah	6	792,000	2,506,900	155,900	-1,870,800	792,000	0
3.08.06	ALAT LABORATORIUM LINGKUNGAN HIDUP	Buah	0	0	333,928	30,357	-364,285	0	0
3.09.02	PERSENJATAAN NON SENJATA API	Buah	0	0	-30	0	0	-30	30
3.09.04	ALAT KHUSUS KEPOLISIAN	Buah	13	1,948,000	100,000	231,000	1,386,000	1,717,000	231,000
3.10.02	PERALATAN KOMPUTER		0	0	215,750	13,750	-229,500	0	0
4.01.01	BANGUNAN GEDUNG TEMPAT KERJA	Unit	1	9,480,000	284,400	189,600	0	474,000	9,006,000
TOTAL					2,123,850,508	54,542,186	-380,749,298	1,797,643,396	250,164,698

Jakarta, 31 Desember 2017

Penanggung Jawab UAPB
 Sekretaris Utama

Dra. Eln Herlina, Apt., MP
 NIP. 19670418 199203 2 001



Laporan Penyusutan Gabungan

LAPORAN PENYUSUTAN BARANG PENGGUNA BARANG TAHUNAN
 GABUNGAN INTRAKOMPTABEL DAN EKSTRAKOMPTABEL
 RINCIAN PER KELOMPOK BARANG
 TAHUN ANGGARAN 2017

NAMA UAPB : 063 BADAN PENGAWAS OBAT DAN MAKANAN

AKUN NERACA/KELOMPOK BARANG		SALDO PER 31 DESEMBER 2017									
KODE	URAIAN	SAT	KUANTITAS	NILAI	AK. PENYUSUTAN S.D PERIODE INI	BEBAN PENYUSUTAN PERIODE INI	AK. PENYUSUTAN PERIODE INI	TOT. AK. PENYUSUTAN S.D PERIODE INI	NILAI BUKU		
1	2	3	4	5	6	7	8	9	10		
131111	TANAH		227,895	1,331,764,454,793	0	0	0	0	1,331,764,454,793		
2.01.01	TANAH PERSIL	M2	225,227	1,326,520,013,793	0	0	0	0	1,326,520,013,793		
2.01.02	TANAH NON PERSIL	M2	2,668	5,244,441,000	0	0	0	0	5,244,441,000		
132111	PERALATAN DAN MESIN		98,891	2,088,392,704,750	1,083,195,715,972	193,399,538,352	-28,231,241,527	1,248,364,012,797	840,028,691,953		
3.01.01	ALAT BESAR DARAT	Unit	32	114,927,650	126,803,200	4,352,765	-46,897,000	84,258,965	30,668,685		
3.01.03	ALAT BANTU	Unit	169	8,471,841,424	3,393,750,189	823,203,166	201,178,580	4,418,131,935	4,053,709,489		
3.02.01	ALAT ANGKUTAN DARAT BERMOTOR	Unit	605	115,923,999,199	61,347,659,485	9,686,167,978	-3,671,972,008	67,361,855,455	48,562,143,744		
3.02.02	ALAT ANGKUTAN DARAT TAK BERMOTOR	Unit	211	341,599,320	227,087,183	62,456,805	-8,871,000	280,672,988	60,926,332		
3.03.01	ALAT BENGKEL BERMESIN	Buah	18	286,621,000	91,765,100	12,542,300	0	104,307,400	182,313,600		
3.03.02	ALAT BENGKEL TAK BERMESIN	Buah	58	176,240,451	73,088,002	29,050,134	-550,000	101,588,136	74,652,315		
3.03.03	ALAT UKUR	Buah	914	17,094,083,955	12,019,718,549	1,797,432,355	-81,369,720	13,735,781,184	3,358,302,771		
3.04.01	ALAT PENGOLAHAN	Buah	920	9,039,578,411	4,215,408,307	1,444,669,508	-128,708,000	5,531,369,815	3,508,208,596		
3.05.01	ALAT KANTOR		14,389	51,149,163,881	36,142,828,853	4,697,331,250	-805,345,078	40,034,815,025	11,114,348,856		
3.05.02	ALAT RUMAH TANGGA		37,028	99,811,936,948	73,455,901,326	8,363,952,533	-6,484,930,098	75,334,923,761	24,477,013,187		
3.06.01	ALAT STUDIO		2,403	44,897,431,236	25,314,414,286	3,438,840,446	-376,712,491	28,376,542,241	16,520,888,995		
3.06.02	ALAT KOMUNIKASI		1,273	5,185,831,148	4,187,064,232	457,911,506	-170,591,694	4,474,384,044	711,447,104		
3.06.03	PERALATAN PEMANCAR		502	12,707,467,797	3,759,363,475	1,172,215,328	-236,608,000	4,694,970,803	8,012,496,994		
3.06.04	PERALATAN KOMUNIKASI NAVIGASI		15	2,529,227,023	477,805,809	167,756,404	-963,831	644,598,382	1,884,628,641		
3.07.01	ALAT KEDOKTERAN	Buah	1,799	14,357,553,780	11,173,657,804	973,965,236	78,189,625	12,225,812,665	2,131,741,115		
3.07.02	ALAT KESEHATAN UMUM	Buah	18	253,240,700	235,824,640	16,084,280	-35,297,000	216,611,920	36,628,780		
3.08.01	UNIT ALAT LABORATORIUM		15,420	1,320,478,623,298	642,391,084,070	125,866,777,695	-6,410,586,972	761,847,274,793	558,331,348,505		
3.08.02	UNIT ALAT LABORATORIUM KIMIA NUKLIR		1,820	107,028,650,540	28,789,918,340	6,346,681,076	-105,795,127	35,030,804,289	71,997,846,251		
3.08.03	ALAT LABORATORIUM FISIKA		4,661	15,907,802,895	3,856,380,715	995,128,355	28,863,375	4,880,372,445	11,027,430,450		

LAPORAN PENYUSUTAN BARANG PENGGUNA BARANG TAHUNAN
GABUNGAN INTRAKOMPTABEL DAN EKSTRAKOMPTABEL
RINCIAN PER KELOMPOK BARANG
TAHUN ANGGARAN 2017

NAMA UAPB : 063 BADAN PENGAWAS OBAT DAN MAKANAN

AKUN NERACA/KELOMPOK BARANG		SALDO PER 31 DESEMBER 2017									
KODE	URAIAN	SAT	KUANTITAS	NILAI	AK. PENYUSUTAN S D PERIODE INI	BEBAN PENYUSUTAN PERIODE INI	AK. PENYUSUTAN PERIODE INI	TOT. AK. PENYUSUTAN S.D PERIODE INI	NILAI BUKU		
1	2	3	4	5	6	7	8	9	10		
	NUKLIR/ELEKTRONIKA										
3.08.04	ALAT PROTEKSI RADIASI/PROTEKSI LINGKUNGAN	Buah	20	620,692,826	221,834,667	47,802,088	0	269,636,755	351,056,071		
3.08.05	RADIATION APPLICATION & NON DESTRUCTIVE TESTING LABORATORY	Buah	2	800,000	440,000	80,000	0	520,000	280,000		
3.08.06	ALAT LABORATORIUM LINGKUNGAN HIDUP		629	50,327,622,063	32,912,940,378	4,120,207,546	-309,945,392	36,723,202,532	13,604,419,531		
3.08.07	PERALATAN LABORATORIUM HYDRODINAMICA	Buah	79	4,119,070,567	1,052,463,836	228,747,965	0	1,281,211,801	2,837,858,766		
3.08.08	ALAT LABORATORIUM STANDARISASI KALIBRASI & INSTRUMENTASI		414	16,230,915,481	14,694,277,897	1,718,634,219	-1,987,137,450	14,425,774,666	1,805,140,815		
3.09.01	SENJATA API	Buah	25	983,690,000	983,690,000	0	0	983,690,000	0		
3.09.02	PERSENJATAAN NON SENJATA API	Buah	139	24,236,111,121	18,397,906,226	2,527,556,982	-957,000	20,924,506,208	3,311,604,913		
3.09.04	ALAT KHUSUS KEPOLISIAN	Buah	433	10,546,576,209	6,222,828,023	956,149,717	-20,041,400	7,158,936,340	3,387,639,869		
3.10.01	KOMPUTER UNIT		7,311	80,785,145,853	60,572,947,488	7,984,158,647	-6,164,425,032	62,392,681,103	18,392,464,750		
3.10.02	PERALATAN KOMPUTER		6,854	62,033,913,389	32,074,338,394	8,123,850,263	-1,461,083,568	38,737,103,089	23,296,810,300		
3.11.01	ALAT EKSPLORASI TOPOGRAFI	Buah	3	17,995,000	4,432,000	3,014,000	0	7,446,000	10,549,000		
3.11.02	ALAT EKSPLORASI GEOFISIKA		26	288,966,339	195,442,370	21,097,594	0	216,539,964	72,426,375		
3.12.02	ALAT PENGEBORAN NON MESIN		3	780,000	546,000	78,000	0	624,000	156,000		
3.13.01	SUMUR	Buah	1	72,300,000	10,845,000	7,230,000	0	18,075,000	54,225,000		
3.13.03	PENGOLAHAN DAN PEMURNIAN		5	232,056,835	173,242,627	32,647,308	0	205,889,935	26,166,900		
3.15.01	ALAT DETEKSI		41	271,319,000	85,229,300	54,263,800	0	139,493,100	131,825,900		
3.15.02	ALAT PELINDUNG		40	16,101,660	27,734,904	3,385,732	-18,205,500	12,915,136	3,186,524		
3.15.03	ALAT SAR	Buah	57	108,358,810	96,111,795	11,277,765	-1,080,000	106,309,560	2,049,250		
3.15.04	ALAT KERJA PENERBANGAN	Buah	263	3,476,538,257	1,127,445,515	337,439,263	0	1,464,884,808	2,011,653,449		

LAPORAN PENYUSUTAN BARANG PENGGUNA BARANG TAHUNAN
GABUNGAN INTRAKOMPTABEL DAN EKSTRAKOMPTABEL
RINCIAN PER KELOMPOK BARANG
TAHUN ANGGARAN 2017

NAMA UAPB : 063 BADAN PENGAWAS OBAT DAN MAKANAN

AKUN NERACA/KELOMPOK BARANG		SALDO PER 31 DESEMBER 2017									
KODE	URAIAN	SAT	KUANTITAS	NILAI	AK. PENYUSUTAN S.D PERIODE INI	BEBAN PENYUSUTAN PERIODE INI	AK. PENYUSUTAN PERIODE INI	TOT. AK. PENYUSUTAN S.D PERIODE INI	NILAI BUKU		
1	2	3	4	5	6	7	8	9	10		
3.16.01	ALAT PERAGA PELATIHAN DAN PERCOTOHAN		36	263,191,900	40,510,895	26,319,190	0	66,830,085	196,361,815		
3.17.01	UNIT PERALATAN PROSES/PRODUKSI		190	8,232,600,393	2,984,578,808	827,335,060	-10,947,746	3,800,966,122	4,431,634,271		
3.18.01	RAMBU-RAMBU LALU LINTAS DARAT	Unit	33	15,050,000	5,374,955	2,150,012	0	7,524,967	7,525,033		
3.19.01	PERALATAN OLAH RAGA	Buah	32	57,088,391	31,031,299	9,594,081	-450,000	40,175,380	16,913,011		
133111	GEDUNG DAN BANGUNAN		380	675,243,026,464	129,599,207,634	17,927,591,061	-133,659,827,659	13,866,971,036	661,376,055,428		
3.18.01	RAMBU-RAMBU LALU LINTAS DARAT	Unit	1	485,320,543	346,657,530	69,331,506	0	415,989,036	69,331,507		
4.01.01	BANGUNAN GEDUNG TEMPAT KERJA		312	656,943,893,608	127,230,826,126	17,269,225,530	-131,296,881,987	13,203,169,669	643,740,723,939		
4.01.02	BANGUNAN GEDUNG TEMPAT TINGGAL		23	6,929,322,000	1,151,741,231	360,787,434	-1,398,259,795	114,268,870	6,815,053,130		
4.02.01	CANDI/TUGU PERINGATAN/PRASASTI		1	3,850,000	308,000	77,000	0	385,000	3,465,000		
4.04.01	TUGU/TANDA BATAS		43	10,880,640,313	869,674,747	228,169,591	-964,685,877	133,158,461	10,747,481,852		
134111	JALAN DAN JEMBATAN		4,117	1,908,194,000	1,316,684,283	568,795,456	-1,314,288,823	571,190,916	1,337,003,084		
5.01.01	JALAN		4,117	1,908,194,000	1,316,684,283	568,795,456	-1,314,288,823	571,190,916	1,337,003,084		
134112	IRIGASI		49	4,500,608,723	657,574,604	179,794,026	-701,558,523	135,810,107	4,364,798,616		
5.02.01	BANGUNAN AIR IRIGASI	Unit	4	169,761,000	45,137,849	3,972,622	-44,509,639	4,600,832	165,160,168		
5.02.04	BANGUNAN PENGAMAN SUNGAIPANTAI & PENANGGULANGAN BENCANA ALAM	Unit	4	52,898,723	25,005,187	23,674,286	-16,343,500	32,333,973	20,564,750		
5.02.05	BANGUNAN PENGEMBANGAN SUMBER AIR DAN AIR TANAH	Unit	11	704,513,000	215,485,799	34,115,169	-233,071,205	16,529,763	687,983,237		
5.02.06	BANGUNAN AIR BERSIH/AIR BAKU	Unit	19	2,515,923,000	125,071,287	75,527,960	-133,931,008	66,668,239	2,449,254,761		
5.02.07	BANGUNAN AIR KOTOR	Unit	11	1,057,513,000	246,874,482	42,503,989	-273,701,171	15,677,300	1,041,835,700		
134113	JARINGAN		337	19,609,672,239	3,746,197,086	546,542,733	-222,970,368	4,070,669,451	15,539,002,788		
5.03.01	INSTALASI AIR BERSIH / AIR BAKU		4	513,608,430	75,375,097	18,141,022	0	93,516,119	420,092,311		

LAPORAN PENYUSUTAN BARANG PENGGUNA BARANG TAHUNAN
 GABUNGAN INTRAKOMPTABEL DAN EKSTRAKOMPTABEL
 RINCIAN PER KELOMPOK BARANG
 TAHUN ANGGARAN 2017

NAMA UAPB : 063 BADAN PENGAWAS OBAT DAN MAKANAN

AKUN NERACA/KELOMPOK BARANG		SALDO PER 31 DESEMBER 2017									
KODE	URAIAN	SAT	KUANTITAS	NILAI	AK. PENYUSUTAN S.D PERIODE INI	BEBAN PENYUSUTAN PERIODE INI	AK. PENYUSUTAN PERIODE INI	AK. PENYUSUTAN PERIODE INI	TOT. AK. PENYUSUTAN S.D PERIODE INI	NILAI BUKU	
1	2	3	4	5	6	7	8	9	10		
5.03.02	INSTALASI AIR KOTOR		8	1,289,205,150	304,807,232	42,973,508	0	347,780,740	941,424,410		
5.03.03	INSTALASI PENGOLAHAN SAMPAH		1	163,108,000	106,020,200	16,310,800	0	122,331,000	40,777,000		
5.03.05	INSTALASI PEMBANGKIT LISTRIK	Unit	2	34,171,500	7,563,069	883,148	0	8,446,217	25,725,283		
5.03.06	INSTALASI GARDU LISTRIK		15	4,688,988,054	643,218,072	95,047,391	0	738,265,463	3,950,722,591		
5.03.07	INSTALASI PERTAHANAN	Unit	1	9,900,000	3,135,000	330,000	0	3,465,000	6,435,000		
5.03.08	INSTALASI GAS		4	604,767,000	128,618,826	20,158,900	0	148,777,726	455,989,274		
5.03.09	INSTALASI PENGAMAN		1	115,455,274	31,750,196	5,772,764	0	37,522,960	77,932,314		
5.03.10	INSTALASI LAIN		111	710,825,655	780,889,872	39,552,296	-177,677,500	642,764,668	68,060,987		
5.04.01	JARINGAN AIR MINUM		7	1,433,208,828	233,996,445	46,118,464	0	280,114,909	1,153,093,919		
5.04.02	JARINGAN LISTRIK		166	9,606,267,077	1,293,319,684	239,001,699	-38,649,118	1,493,672,265	8,112,594,812		
5.04.03	JARINGAN TELEPON		16	420,367,271	134,863,393	21,592,741	-5,743,750	150,712,384	269,654,887		
5.04.04	JARINGAN GAS		1	19,800,000	2,640,000	660,000	0	3,300,000	16,500,000		
135111	ASET TETAP DALAM RENOVASI										
6.07.03	GEDUNG DAN BANGUNAN DALAM RENOVASI		0	0	150,905,895	0	-150,905,895	0	100,597,000	0	
6.07.05	ASET TETAP LAINNYA DALAM RENOVASI		1	100,597,000	150,905,895	0	-150,905,895	0	100,597,000	0	
135121	ASET TETAP LAINNYA										
6.01.01	BAHAN PERPUSTAKAAN TERCETAK		15.935	18,266,560,511	13,750,000	6,244,563	0	19,994,563	18,246,565,948		
6.01.02	BAHAN PERPUSTAKAAN TEREKAM DAN BENTUK MIKRO		15.647	12,046,407,530	0	0	0	0	12,046,407,530		
6.01.03	KARTOGRAFI, NASKAH DAN LUKISAN		118	77,868,631	0	0	0	0	77,868,631		
6.02.01	BARANG BERCORAK KESENIAN		16	120,101,500	13,750,000	6,244,563	0	19,994,563	100,106,937		
6.02.02	ALAT BERCORAK KEBUDAYAAN	Buah	6	63,856,000	0	0	0	0	63,856,000		
6.05.01	TANAMAN	Buah	6	450,000	0	0	0	0	450,000		

LAPORAN PENYUSUTAN BARANG PENGGUNA BARANG TAHUNAN
GABUNGAN INTRAKOMPTABEL DAN EKSTRAKOMPTABEL
RINCIAN PER KELOMPOK BARANG
TAHUN ANGGARAN 2017

NAMA UAPB : 063 BADAN PENGAWAS OBAT DAN MAKANAN

AKUN NERACA/KELOMPOK BARANG		SALDO PER 31 DESEMBER 2017									
KODE	URAIAN	SAT	KUANTITAS	NILAI	AK. PENYUSUTAN S.D PERIODE INI	BEBAN PENYUSUTAN PERIODE INI	AK. PENYUSUTAN PERIODE INI	TOT. AK. PENYUSUTAN S.D PERIODE INI	NILAI BUKU		
1	2	3	4	5	6	7	8	9	10		
162151	SOFTWARE		382	39,497,226,773	19,584,887,401	7,312,553,496	2,183,564,996	29,081,005,893	10,416,220,880		
8.01.01	ASET TAK BERWUJUD		382	39,497,226,773	19,584,887,401	7,312,553,496	2,183,564,996	29,081,005,893	10,416,220,880		
162171	HASIL KAJIAN/PENELITIAN		6	47,825,460,485	0	0	0	0	47,825,460,485		
8.01.01	ASET TAK BERWUJUD		6	47,825,460,485	0	0	0	0	47,825,460,485		
162191	ASET TAK BERWUJUD LAINNYA		4	310,144,000	715,354,650	0	-715,354,650	0	310,144,000		
8.01.01	ASET TAK BERWUJUD		4	310,144,000	715,354,650	0	-715,354,650	0	310,144,000		
166112	ASET TETAP YANG TIDAK DIGUNAKAN		1,920	14,996,588,812	7,960,529,679	510,474,927	5,138,270,414	13,609,275,020	1,387,313,792		
3.01.03	ALAT BANTU	Unit	5	3,924,959	1,673,959	226,430	439,566	2,339,955	1,585,004		
3.02.01	ALAT ANGKUTAN DARAT BERMOTOR	Unit	10	402,779,000	260,887,000	0	141,892,000	402,779,000	0		
3.02.02	ALAT ANGKUTAN DARAT TAK BERMOTOR	Unit	7	11,508,000	2,637,000	0	8,871,000	11,508,000	0		
3.03.02	ALAT BENGKEL TAK BERMESIN	Buah	20	550,000	0	0	550,000	550,000	0		
3.03.03	ALAT UKUR	Buah	8	61,114,906	26,358,097	117,799	34,639,010	61,114,906	0		
3.04.01	ALAT PENGOLAHAN	Buah	1	0	4,025,000	0	-4,025,000	0	0		
3.05.01	ALAT KANTOR		222	511,352,820	138,766,581	4,689,591	361,864,898	505,321,070	6,031,750		
3.05.02	ALAT RUMAH TANGGA		703	1,526,735,210	724,253,644	17,929,350	758,226,005	1,500,408,999	26,326,211		
3.06.01	ALAT STUDIO	Buah	33	34,720,490	118,032,423	1,458,038	-86,600,580	32,889,881	1,830,609		
3.06.02	ALAT KOMUNIKASI		39	53,630,089	22,494,889	3,082,280	26,788,560	52,365,529	1,264,560		
3.06.03	PERALATAN PEMANCAR	Buah	1	471,216,000	0	23,560,800	235,608,000	259,168,800	212,047,200		
3.06.04	PERALATAN KOMUNIKASI NAVIGASI	Buah	1	3,785,000	0	126,167	378,500	504,667	3,280,333		
3.07.01	ALAT KEDOKTERAN	Buah	8	16,256,250	146,827,875	115,500	-130,802,625	16,140,750	115,500		
3.08.01	UNIT ALAT LABORATORIUM		234	6,768,670,307	4,389,903,144	229,622,941	1,742,303,323	6,361,829,408	406,840,899		
3.08.02	UNIT ALAT LABORATORIUM KIMIA NUKLIR	Buah	16	259,671,130	111,796,763	8,872,788	75,818,047	196,487,598	63,183,532		
3.08.03	ALAT LABORATORIUM FISIKA	Buah	15	89,040,427	64,316,128	5,747,155	-39,069,889	30,993,394	58,047,033		

LAPORAN PENYUSUTAN BARANG PENGGUNA BARANG TAHUNAN
GABUNGAN INTRAKOMPTABEL DAN EKSTRAKOMPTABEL
RINCIAN PER KELOMPOK BARANG
TAHUN ANGGARAN 2017

NAMA UAPB : 063 BADAN PENGAWAS OBAT DAN MAKANAN


AKUN NERACA/KELOMPOK BARANG		SALDO PER 31 DESEMBER 2017									
KODE	URAIAN	SAT	KUANTITAS	NILAI	AK. PENYUSUTAN S.D PERIODE INI	BEBAN PENYUSUTAN PERIODE INI	AK. PENYUSUTAN PERIODE INI	TOT. AK. PENYUSUTAN S.D PERIODE INI	NILAI BUKU		
1	2	3	4	5	6	7	8	9	10		
	NUKLIR/ELEKTRONIKA										
3.08.04	ALAT PROTEKSI RADIASI/PROTEKSI LINGKUNGAN	Buah	1	3.408,000	3.408,000	0	0	3.408,000	0		
3.08.06	ALAT LABORATORIUM LINGKUNGAN HIDUP		7	211,612,389	289,188,832	7,150,214	-88,321,585	208,017,461	3,594,928		
3.08.07	PERALATAN LABORATORIUM HYDRODINAMICA	Buah	2	2.027,552	2.027,552	0	0	2.027,552	0		
3.09.02	PERSENJATAAN NON SENJATA API	Buah	1	402,300	402,270	0	0	402,270	30		
3.09.04	ALAT KHUSUS KEPOLISIAN	Buah	13	1,948,000	100,000	231,000	1,386,000	1,717,000	231,000		
3.10.01	KOMPUTER UNIT		237	1,951,451,353	512,774,134	4,042,963	1,434,634,256	1,951,451,353	0		
3.10.02	PERALATAN KOMPUTER		292	725,402,730	223,500,828	21,287,766	443,209,457	687,998,051	37,404,679		
3.15.02	ALAT PELINDUNG		18	900,000	465,850	0	434,150	900,000	0		
3.17.01	UNIT PERALATAN PROSES/PRODUKSI	Buah	2	27,951,000	14,051,813	3,308,250	2,413,125	19,773,188	8,177,812		
3.19.01	PERALATAN OLAH RAGA	Buah	9	450,000	0	0	450,000	450,000	0		
4.01.01	BANGUNAN GEDUNG TEMPAT KERJA	Unit	9	639,525,000	84,348,933	14,480,230	0	98,829,163	540,695,837		
5.03.10	INSTALASI LAIN	Unit	0	0	10,248,000	0	-10,248,000	0	0		
5.04.03	JARINGAN TELEPON		3	22,975,000	0	574,375	5,743,750	6,318,125	16,656,875		
8.01.01	ASET TAK BERWUJUD		3	1,193,580,900	808,040,964	163,851,290	221,688,646	1,193,580,900	0		
	TOTAL			4,242,415,238,550	1,246,940,807,204	220,451,534,614	-157,673,412,035	1,309,718,929,783	2,932,696,308,767		

LAPORAN PENYUSUTAN BARANG PENGGUNA BARANG TAHUNAN
 GABUNGAN INTRAKOMPTABEL DAN EKSTRAKOMPTABEL
 RINCIAN PER KELOMPOK BARANG
 TAHUN ANGGARAN 2017

KODE	AKUN NERACA/KELOMPOK BARANG	SAT	SALDO PER 31 DESEMBER 2017						NILAI BUKU
			KUANTITAS	NILAI	AK. PENYUSUTAN S.D PERIODE INI	BEBAN PENYUSUTAN PERIODE INI	AK. PENYUSUTAN PERIODE INI	TOT. AK. PENYUSUTAN S.D PERIODE INI	
1	2	3	4	5	6	7	8	9	10

Jakarta, 31 Desember 2017

Penanggung Jawab UAPB
 Sekretaris Utama



Dra. Elin Herlina, Apt., MP
 NIP. 19670418 199203 2 001



Laporan Barang Hilang

LAPORAN BARANG HILANG YANG TELAH DIUSULKAN PROSES PENGHAPUSANNYA KEPADA PENGELOLA
TINGKAT PEMBANTU PENGGUNA BARANG UAPB
RINCIAN PER KELOMPOK BARANG
TAHUN ANGGARAN 2017

Tanggal : 10-04-2018
Halaman : 1
Kode Lap. : LDBHEKT

NAMA UAPB : 063 BADAN PENGAWAS OBAT DAN MAKANAN

KODE	URAIAN	SAT	SALDO PER 1 JANUARI 2017		MUTASI				SALDO PER 31 DESEMBER 2017	
			KUANTITAS	NILAI	BERTAMBAH KUANTITAS	NILAI	BERKURANG KUANTITAS	NILAI	KUANTITAS	NILAI
1	2	3	4	5	6	7	8	9	10	11
132111	PERALATAN DAN MESIN		0	0	1	19,479,000	0	0	1	19,479,000
3.02.01	ALAT ANGKUTAN DARAT BERMOTOR	Unit	0	0	1	19,479,000	0	0	1	19,479,000
133111	GEDUNG DAN BANGUNAN		0	0	1	338,127,334	0	0	1	338,127,334
4.01.01	BANGUNAN GEDUNG TEMPAT KERJA	Unit	0	0	1	338,127,334	0	0	1	338,127,334
TOTAL				0		357,606,334	0	0		357,606,334

LAPORAN BARANG HILANG YANG TELAH DIUSULKAN PROSES PENGHAPUSANNYA KEPADA PENGELOLA
TINGKAT PEMBANTU PENGGUNA BARANG UAPB
RINCIAN PER KELOMPOK BARANG
TAHUN ANGGARAN 2017

Tanggal : 10-04-2018
Halaman : 1
Kode Lap. : LDBHEKT

NAMA UAPB : 063 BADAN PENGAWAS OBAT DAN MAKANAN

KODE	URAIAN	SAT	SALDO PER 1 JANUARI 2017		MUTASI				SALDO PER 31 DESEMBER 2017	
			KUANTITAS	NILAI	BERTAMBAH KUANTITAS	NILAI	BERKURANG KUANTITAS	NILAI	KUANTITAS	NILAI
1	2	3	4	5	6	7	8	9	10	11
132111	PERALATAN DAN MESIN		0	0	1	19,479,000	0	0	1	19,479,000
3.02.01	ALAT ANGKUTAN DARAT BERMOTOR	Unit	0	0	1	19,479,000	0	0	1	19,479,000
133111	GEDUNG DAN BANGUNAN		0	0	1	338,127,334	0	0	1	338,127,334
4.01.01	BANGUNAN GEDUNG TEMPAT KERJA	Unit	0	0	1	338,127,334	0	0	1	338,127,334
	TOTAL		0	0	0	357,606,334	0	0	0	357,606,334



Laporan Barang Rusak Berat

LAPORAN BARANG RUSAK BERAT YANG SUDAH DIUSULKAN PENGHAPUSANNYA KE PENGELOLA TAHUNAN
TINGKAT PENGGUNA BARANG
RINCIAN PER KELOMPOK BARANG
TAHUN ANGGARAN 2017

Tanggal : 10-04-2018
Halaman : 1
Kode Lap. : LBIKT

NAMA UAPB : 063 BADAN PENGAWAS OBAT DAN MAKANAN

KODE	URAIAN	SAT	SALDO PER		MUTASI				SALDO PER	
			1 JANUARI 2017		BERTAMBAH		BERKURANG		31 DESEMBER 2017	
			KUANTITAS	NILAI	KUANTITAS	NILAI	KUANTITAS	NILAI	KUANTITAS	NILAI
1		3	4	5	6	7	8	9	10	11
132111	PERALATAN DAN MESIN		670	3,626,134,989	4,756	25,361,907,501	1,954	13,639,246,948	3,472	15,348,795,542
3.01.01	ALAT BESAR DARAT	Unit	0	0	1	46,897,000	0	0	1	46,897,000
3.01.03	ALAT BANTU	Unit	0	0	3	81,505,000	2	80,847,000	1	658,000
3.02.01	ALAT ANGKUTAN DARAT BERMOTOR	Unit	3	250,825,000	34	2,802,385,000	24	1,990,430,500	13	1,062,779,500
3.02.02	ALAT ANGKUTAN DARAT TAK BERMOTOR	Unit	1	1,329,800	0	0	1	1,329,800	0	0
3.03.01	ALAT BENGKEL BERMESIN	Buah	0	0	0	0	0	0	0	0
3.03.02	ALAT BENGKEL TAK BERMESIN	Buah	0	0	0	0	0	0	0	0
3.03.03	ALAT UKUR	Buah	1	12,000,000	338	56,929,990	3	17,985,000	336	50,944,990
3.04.01	ALAT PENGOLAHAN	Buah	11	1,650,000	26	132,733,000	37	134,383,000	0	0
3.05.01	ALAT KANTOR		85	58,423,530	497	615,754,780	320	350,492,154	262	323,686,156
3.05.02	ALAT RUMAH TANGGA		268	149,500,438	1,338	5,794,401,150	592	4,771,385,560	1,014	1,172,516,028
3.06.01	ALAT STUDIO	Buah	3	102,077,000	83	319,220,111	48	187,819,716	38	233,477,395
3.06.02	ALAT KOMUNIKASI		2	17,659,422	27	143,803,334	25	141,920,000	4	19,542,756
3.06.03	PERALATAN PEMANCAR	Buah	0	0	1	1,000,000	1	1,000,000	0	0
3.06.04	PERALATAN KOMUNIKASI NAVIGASI	Buah	1	239,828,000	1	1,097,500	1	1,097,500	1	239,828,000
3.07.01	ALAT KEDOKTERAN	Buah	18	2,650,000	100	52,613,000	18	4,986,000	100	50,277,000
3.07.02	ALAT KESEHATAN UMUM	Buah	0	0	7	35,297,000	0	0	7	35,297,000
3.08.01	UNIT ALAT LABORATORIUM		171	2,063,503,487	597	6,707,509,164	121	1,807,355,216	647	6,963,657,435
3.08.02	UNIT ALAT LABORATORIUM KIMIA NUKLIR	Buah	5	5,611,000	15	45,369,990	5	5,611,000	15	45,369,990
3.08.03	ALAT LABORATORIUM FISIKA NUKLIR/ELEKTRONIKA	Buah	5	61,445,000	11	19,980,500	3	6,958,000	13	74,467,500
3.08.04	ALAT PROTEKSI RADIASI/PROTEKSI LINGKUNGAN	Buah	0	0	0	0	0	0	0	0
3.08.06	ALAT LABORATORIUM LINGKUNGAN HIDUP		9	126,652,857	31	412,470,550	9	336,968,800	31	202,154,607
3.08.07	PERALATAN LABORATORIUM HYDRODINAMICA	Buah	1	160,000,000	0	0	0	0	1	160,000,000
3.08.08	ALAT LABORATORIUM STANDARISASI KALIBRASI & INSTRUMENTASI		1	25,000,000	605	2,206,781,040	1	25,000,000	605	2,206,781,040

LAPORAN BARANG RUSAK BERAT YANG SUDAH DIUSULKAN PENGHAPUSANNYA KE PENGELOLA TAHUNAN
TINGKAT PENGGUNA BARANG
RINCIAN PER KELOMPOK BARANG
TAHUN ANGGARAN 2017

Tanggal : 10-04-2018
Halaman : 2
Kode Lap. : LBIKT

NAMA UAPB : 063 BADAN PENGAWAS OBAT DAN MAKANAN

KODE	AKUN NERACA/KELOMPOK BARANG	SAT	SALDO PER 1 JANUARI 2017		MUTASI				SALDO PER 31 DESEMBER 2017	
			KUANITITAS	NILAI	BERTAMBAH		BERKURANG		KUANITITAS	NILAI
					KUANITITAS	NILAI	KUANITITAS	NILAI		
1	2	3	4	5	6	7	8	9	10	11
3.09.01	SENJATA API	Buah	0	0	0	0	0	0	0	0
3.09.02	PERSENJATAAN NON SENJATA API	Buah	1	1,281,500	6	957,000	0	0	7	2,238,500
3.09.04	ALAT KHUSUS KEPOLISIAN	Buah	0	0	2	18,655,400	1	3,000,000	1	15,655,400
3.10.01	KOMPUTER UNIT		37	275,537,333	455	4,751,966,163	321	3,179,104,212	171	1,848,399,284
3.10.02	PERALATAN KOMPUTER		41	58,960,650	479	1,020,316,586	415	579,602,518	105	499,674,718
3.11.02	ALAT EKSPLORASI GEOFISIKA	Buah	0	0	0	0	0	0	0	0
3.15.02	ALAT PELINDUNG		0	0	85	17,771,350	0	0	85	17,771,350
3.15.03	ALAT SAR	Buah	0	0	4	1,080,000	0	0	4	1,080,000
3.15.04	ALAT KERJA PENERBANGAN	Buah	2	11,493,982	0	0	2	11,493,982	0	0
3.17.01	UNIT PERALATAN PROSES/PRODUKSI	Buah	1	231,000	10	75,412,893	1	2,000	10	75,641,893
3.18.01	RAMBU-RAMBU LALU LINTAS DARAT	Unit	3	474,990	0	0	3	474,990	0	0
6.02.03	TANDA PENGHARGAAN BIDANG OLAH RAGA	Buah	0	0	0	0	0	0	0	0
133111	GEDUNG DAN BANGUNAN									
4.01.01	BANGUNAN GEDUNG TEMPAT KERJA	Unit	1	220,946,000	1	36,121,000	1	36,121,000	1	220,946,000
134113	JARINGAN									
5.03.05	INSTALASI PEMBANGKIT LISTRIK	Unit	0	0	44	247,925,500	0	0	44	247,925,500
5.03.06	INSTALASI GARDU LISTRIK	Unit	0	0	0	0	0	0	0	0
5.03.10	INSTALASI LAIN	Unit	0	0	43	187,925,500	0	0	43	187,925,500
5.04.01	JARINGAN AIR MINUM	Unit	0	0	0	0	0	0	0	0
5.04.02	JARINGAN LISTRIK	Unit	0	0	1	60,000,000	0	0	1	60,000,000
135121	ASET TETAP LAINNYA									
6.01.01	BAHAN PERPUSTAKAAN TERCETAK	Buah	69	1,987,785	145	62,605,100	1	265,000	213	64,327,885
6.01.03	KARTOGRAFI, NASKAH DAN LUKISAN	Buah	0	0	101	43,435,800	1	265,000	169	45,158,585
6.05.01	TANAMAN	Buah	0	0	44	19,169,300	0	0	44	19,169,300
162151	SOFTWARE									
8.01.01	ASET TAK BERWUJUD		6	10,050,000	163	3,202,100,358	132	2,495,118,383	37	717,031,975
162191	ASET TAK BERWUJUD LAINNYA									
			0	0	4	29,003,555	1	24,103,555	3	4,900,000

LAPORAN BARANG RUSAK BERAT YANG SUDAH DIUSULKAN PENGHAPUSANNYA KE PENGELOLA TAHUNAN
 TINGKAT PENGGUNA BARANG
 RINCIAN PER KELOMPOK BARANG
 TAHUN ANGGARAN 2017

Tanggal : 10-04-2018
 Halaman : 3
 Kode Lap. : LBIKT

NAMA UAPB : 063 BADAN PENGAWAS OBAT DAN MAKANAN

AKUN NERACA/KELOMPOK BARANG	SAT	SALDO PER 1 JANUARI 2017		MUTASI				SALDO PER 31 DESEMBER 2017	
		KUANTITAS	NILAI	BERTAMBAH	BERKURANG	KUANTITAS	NILAI	KUANTITAS	NILAI
1	3	4	5	6	7	8	9	10	11
8.01.01		0	0	4	29,003,555	1	24,103,555	3	4,900,000
TOTAL			3.859.118,774		28,939,663,014		16,194,854,886		16,603,926,902

Jakarta, 31 Desember 2017
 Penanggung Jawab UAPB
 Sekretaris Utama

[Signature]
 Dra. Elin Herlina, Apt. MP
 NIP. 19670418 199203 2 001

LAPORAN BARANG MILIK NEGARA
BADAN PENGAWAS OBAT DAN MAKANAN
TAHUN ANGGARAN



Laporan BPYBDS

LAPORAN BANTUAN PEMERINTAH YANG BELUM DITETAPKAN STATUSNYA TAHUNAN
 TINGKAT PENGGUNA BARANG
 RINCIAN PER KELOMPOK BARANG
 TAHUN ANGGARAN 2017

Tanggal : 10-04-2018
 Halaman : 1
 Kode Lap. : LBIIKT

NAMA UAPB : 063 BADAN PENGAWAS OBAT DAN MAKANAN

KODE	URAIAN	SAT	SALDO PER 1 JANUARI 2017		MUTASI				SALDO PER 31 DESEMBER 2017	
			KUANTITAS 4	NILAI 5	BERTAMBAH		BERKURANG		KUANTITAS 10	NILAI 11
			6	7	8	9				
1		3	0	0	0	0	0	0	0	0
..	TIDAK ADA DATA		0	0	0	0	0	0	0	0
	TOTAL		0	0	0	0	0	0	0	0

Jakarta, 31 Desember 2017
 Penanggung Jawab UAPB
 Sekretaris Utama



Dra. Elin Hertina, Apt. MP
 NIP. 19670418 199203 2 001

LAPORAN BARANG MILIK NEGARA
BADAN PENGAWAS OBAT DAN MAKANAN
TAHUN ANGGARAN



Laporan Kondisi Barang

LAPORAN KONDISI BARANG
Per Minggu, 31 Desember 2017

Tanggal : 10-04-2018
Halaman : 1
Kode Lap. : LKBU-PPBW

NAMA UAPB : BADAN PENGAWAS OBAT DAN MAKANAN
KODE UAPB : 063

No.	Sub Kelompok		Satuan	Kondisi		
	Kode Barang	Nama Barang		Baik	Rusak Ringan	Rusak Berat
1	2	3	4	5	6	7
27	2.01.01.01	TANAH BANGUNAN PERUMAHAN/G.TEMPAT TINGGAL		6,871	0	0
28	2.01.01.04	TANAH UNTUK BANGUNAN TEMPAT KERJA		204,560	0	0
29	2.01.02.02	TANAH KERING		2,751	0	0
30	2.01.03.02	TANAH LAPANGAN PARKIR		0	0	0
31	3.01.01.07	COMPACTING EQUIPMENT		28	0	0
32	3.01.01.11	MESIN PROSES		4	0	0
33	3.01.03.02	FEEDER		5	0	0
34	3.01.03.03	COMPRESSOR		5	1	0
35	3.01.03.04	ELECTRIC GENERATING SET		8	0	0
36	3.01.03.05	POMPA		97	5	3
37	3.01.03.07	UNIT PEMELIHARAAN LAPANGAN		3	0	0
38	3.01.03.12	PERALATAN KEBAKARAN HUTAN		8	0	0
39	3.01.03.13	PERALATAN SELAM		5	0	0
40	3.01.03.14	PERALATAN SAR MOUNTENERING		3	0	0
41	3.01.03.15	PERALATAN INTELEJEN		32	0	2
42	3.02.01.01	KENDARAAN DINAS BERMOTOR PERORANGAN		33	1	0
43	3.02.01.02	KENDARAAN BERMOTOR PENUMPANG		275	6	7
44	3.02.01.03	KENDARAAN BERMOTOR ANGKUTAN BARANG		6	0	0
45	3.02.01.04	KENDARAAN BERMOTOR BERODA DUA		163	1	7
46	3.02.01.05	KENDARAAN BERMOTOR KHUSUS		74	3	0
47	3.02.01.07	ALAT ANGKUTAN KERETA REL		3	14	0
48	3.02.02.01	KENDARAAN TAK BERMOTOR ANGKUTAN BARANG		218	0	3
49	3.03.01.01	PERKAKAS KONSTRUKSI LOGAM TERPASANG PADA PONDASI		7	0	0
50	3.03.01.02	PERKAKAS KONSTRUKSI LOGAM YANG TRANSPORTABLE (BERPINDAH)		1	0	0
51	3.03.01.03	PERKAKAS BENGKEL LISTRIK		4	0	0
52	3.03.01.04	PERKAKAS BENGKEL SERVICE		4	0	0
53	3.03.01.06	PERKAKAS BENGKEL KAYU		1	0	0

LAPORAN KONDISI BARANG
Per Minggu, 31 Desember 2017

Tanggal : 10-04-2018
Halaman : 2
Kode Lap.: LKBUPPBW

NAMA UAPB : BADAN PENGAWAS OBAT DAN MAKANAN
KODE UAPB : 063

No.	Sub Kelompok		Satuan	Kondisi		
	Kode Barang	Nama Barang		Baik	Rusak Ringan	Rusak Berat
1	2	3	4	5	6	7
54	3.03.01.07	PERKAKAS BENGKEL KHUSUS		1	0	0
55	3.03.02.01	PERKAKAS BENGKEL KONSTRUKSI LOGAM		1	0	1
56	3.03.02.05	PERKAKAS STANDARD (STANDARD TOOLS)		28	0	0
57	3.03.02.06	PERKAKAS KHUSUS (SPECIAL TOOLS)		6	0	0
58	3.03.02.08	PERALATAN TUKANG BESI		1	0	0
59	3.03.02.10	PERALATAN TUKANG KULIT		22	0	20
60	3.03.02.11	PERALATAN UKUR, GIP & FETING		8	0	0
61	3.03.02.12	PERALATAN BENGKEL KHUSUS PELADAM		12	0	0
62	3.03.03.01	ALAT UKUR UNIVERSAL		584	1	4
63	3.03.03.04	ALAT UKUR / TEST KLINIS LAIN		1	0	0
64	3.03.03.05	ALAT KALIBRASI		19	0	0
65	3.03.03.07	UNIVERSAL TESTER		24	2	0
66	3.03.03.08	ALAT UKUR/PEMBANDING		166	1	1
67	3.03.03.09	ALAT UKUR LAINNYA		2	0	0
68	3.03.03.10	ALAT TIMBANGAN/BIARA		22	0	0
69	3.03.03.11	ANAK TIMBANGAN / BIARA		12	0	0
70	3.03.03.15	ALAT PENGUJI KENDARAAN BERMOTOR		2	0	0
71	3.03.03.17	ALAT PENGUKUR KEADAAN ALAM		53	1	0
72	3.03.03.20	ALAT UKUR INSTRUMENT WORKSHOP		1	0	0
73	3.04.01.02	ALAT PEMELIHARAAN TANAMAN/IKAN/TERNAK		1	0	0
74	3.04.01.03	ALAT PANEN		5	0	0
75	3.04.01.04	ALAT PENYIMPAN HASIL PERCOBAAN PERTANIAN		894	0	1
76	3.04.01.05	ALAT LABORATORIUM PERTANIAN		2	0	0
77	3.04.01.06	ALAT PROSESING		18	0	0
78	3.05.01.01	MESIN KETIK		332	13	10
79	3.05.01.02	MESIN HITUNG/MESIN JUMLAH		231	0	17
80	3.05.01.03	ALAT REPRODUKSI (PENGANDAAN)		33	0	2
81	3.05.01.04	ALAT PENYIMPAN PERLENGKAPAN KANTOR		10,644	178	261
82	3.05.01.05	ALAT KANTOR LAINNYA		2,942	33	36

LAPORAN KONDISI BARANG
Per Minggu, 31 Desember 2017

Tanggal : 10-04-2018
Halaman : 3
Kode Lap.: LKBUPPBW

NAMA UAPB : BADAN PENGAWAS OBAT DAN MAKANAN
KODE UAPB : 063

No.	Sub Kelompok		Satuan	Kondisi		
	Kode Barang	Nama Barang		Baik	Rusak Ringan	Rusak Berat
1	2	3	4	5	6	7
83	3.05.01.99	ALAT KANTOR LAINNYA		47	0	0
84	3.05.02.01	MEUBELAIR		26,870	612	513
85	3.05.02.02	ALAT PENGUKUR WAKTU		134	0	7
86	3.05.02.03	ALAT PEMBERSIH		291	0	3
87	3.05.02.04	ALAT PENDINGIN		4,534	35	141
88	3.05.02.05	ALAT DAPUR		241	2	19
89	3.05.02.06	ALAT RUMAH TANGGA LAINNYA (HOME USE)		4,441	8	59
90	3.05.02.99	ALAT RUMAH TANGGA LAINNYA		122	0	0
91	3.06.01.01	PERALATAN STUDIO AUDIO		1,492	3	14
92	3.06.01.02	PERALATAN STUDIO VIDEO DAN FILM		849	6	22
93	3.06.01.04	PERALATAN CETAK		16	0	0
94	3.06.01.05	PERALATAN STUDIO PEMETAAN/PERALATAN UKUR TANAH		10	0	1
95	3.06.01.99	ALAT STUDIO LAINNYA		7	0	0
96	3.06.02.01	ALAT KOMUNIKASI TELEPHONE		1,064	4	32
97	3.06.02.06	ALAT KOMUNIKASI SOSIAL		14	0	0
98	3.06.02.07	ALAT-ALAT SANDI		58	0	2
99	3.06.02.08	ALAT KOMUNIKASI KHUSUS		16	0	0
100	3.06.02.09	ALAT KOMUNIKASI DIGITAL DAN KONVENSIONAL		7	0	0
101	3.06.02.10	ALAT KOMUNIKASI SATELIT		5	0	0
102	3.06.02.99	ALAT KOMUNIKASI LAINNYA		13	0	0
103	3.06.03.09	PERALATAN ANTENA UHF		2	0	0
104	3.06.03.10	PERALATAN ANTENA SHF/PARABOLA		8	0	0
105	3.06.03.15	PERALATAN MICROWAVE F P U		2	0	1
106	3.06.03.19	SWITCHER ANTENA		3	0	0
107	3.06.03.20	SWITCHER/MENARA ANTENA		1	0	0
108	3.06.03.21	FEEDER		3	0	0
109	3.06.03.22	HUMIDITY CONTROL		149	0	0
110	3.06.03.23	PROGRAM INPUT EQUIPMENT		8	0	0
111	3.06.03.28	PERALATAN PENERIMA		4	0	0

LAPORAN KONDISI BARANG
Per Minggu, 31 Desember 2017

Tanggal : 10-04-2018
Halaman : 4
Kode Lap.: LKB-PPBW

NAMA UAPB : BADAN PENGAWAS OBAT DAN MAKANAN
KODE UAPB : 063

No.	Sub Kelompok		Satuan	Kondisi		
	Kode Barang	Nama Barang		Baik	Rusak Ringan	Rusak Berat
1	2	3	4	5	6	7
112	3.06.03.34	PERALATAN PEMANCAR DAN PENERIMA UHF		1	0	0
113	3.06.03.45	PERALATAN PENERIMA DAN PENGIRIM GAMBAR KE PERMUKAAN		1	0	0
114	3.06.03.46	PERALATAN PERLENGKAPAN RADIO		292	0	0
115	3.06.03.47	SUMBER TENAGA		26	0	0
116	3.06.03.99	PERALATAN PEMANCAR LAINNYA		1	0	0
117	3.06.04.01	PERALATAN KOMUNIKASI NAVIGASI INSTRUMEN LANDING SYSTEM		5	0	0
118	3.06.04.05	ALAT PENGATUR TELEKOMUNIKASI		4	0	0
119	3.06.04.06	PERALATAN KOMUNIKASI UNTUK DOKUMENTASI		7	0	1
120	3.07.01.01	ALAT KEDOKTERAN UMUM		1,035	1	7
121	3.07.01.02	ALAT KEDOKTERAN GIGI		158	0	4
122	3.07.01.03	ALAT KEDOKTERAN KELUARGA BERENCANA		7	0	0
123	3.07.01.04	ALAT KEDOKTERAN BEDAH		335	0	0
124	3.07.01.05	ALAT KESEHATAN KEBIDANAN DAN PENYAKIT KANDUNGAN		38	0	0
125	3.07.01.06	ALAT KEDOKTERAN THT		20	0	0
126	3.07.01.07	ALAT KEDOKTERAN MATA		25	0	2
127	3.07.01.08	ALAT KEDOKTERAN BAGIAN PENYAKIT DALAM		6	0	0
128	3.07.01.10	ALAT KEDOKTERAN ANAK		17	0	0
129	3.07.01.11	ALAT KEDOKTERAN POLIKLINIK		14	0	0
130	3.07.01.12	ALAT KESEHATAN REHABILITASI MEDIS		41	2	2
131	3.07.01.16	ALAT KEDOKTERAN PATOLOGI ANATOMY		11	0	0
132	3.07.01.17	ALAT KEDOKTERAN TRANSFUSI DARAH		1	0	0
133	3.07.01.18	ALAT KEDOKTERAN RADIOTHERAPY		15	0	0
134	3.07.01.19	ALAT KEDOKTERAN NUKLIR		61	0	1
135	3.07.01.21	ALAT KEDOKTERAN GAWAT DARURAT		4	0	0
136	3.07.01.25	ALAT KEDOKTERAN I C C U		1	0	0
137	3.07.01.27	ALAT KEDOKTERAN TRADITIONAL MEDICINE		1	0	0

LAPORAN KONDISI BARANG
Per Minggu, 31 Desember 2017

Tanggal : 10-04-2018
Halaman : 5
Kode Lap. : LKBUPPBW

NAMA UAPB : BADAN PENGAWAS OBAT DAN MAKANAN
KODE UAPB : 063

No.	Sub Kelompok		Satuan	Kondisi		
	Kode Barang	Nama Barang		Baik	Rusak Ringan	Rusak Berat
1	2	3	4	5	6	7
138	3.07.02.01	ALAT KESEHATAN MATRA LAUT		5	0	0
139	3.07.02.03	ALAT KESEHATAN KEPOLISIAN		13	0	0
140	3.08.01.01	ALAT LABORATORIUM KIMIA AIR TEKNIK PENYEHATAN		67	2	2
141	3.08.01.02	ALAT LABORATORIUM MICRO BIOLOGI TEHNIK PENYEHATAN		16	0	1
142	3.08.01.03	ALAT LABORATORIUM HIDROKIMIA		18	0	0
143	3.08.01.04	ALAT LABORATORIUM MODEL HIDROLIKA		1	0	0
144	3.08.01.05	ALAT LABORATORIUM BATUAN/GEOLOGI		5	0	0
145	3.08.01.06	ALAT LABORATORIUM BAHAN BANGUNAN KONSTRUKSI		276	0	6
146	3.08.01.07	ALAT LABORATORIUM ASPAL,CAT DAN KIMIA		1,012	1	0
147	3.08.01.08	ALAT LABORATORIUM MEKANIKA TANAH DAN BATUAN		21	5	1
148	3.08.01.09	ALAT LABORATORIUM COCOK TANAM		1	0	0
149	3.08.01.10	ALAT LABORATORIUM LOGAM, MESIN DAN LISTRIK		356	1	2
150	3.08.01.11	ALAT LABORATORIUM UMUM		2,913	36	129
151	3.08.01.12	ALAT LABORATORIUM MICROBIOLOGI		1,813	4	23
152	3.08.01.13	ALAT LABORATORIUM KIMIA		997	9	28
153	3.08.01.14	ALAT LABORATORIUM PATOLOGI		263	3	12
154	3.08.01.15	ALAT LABORATORIUM IMMUNOLOGI		245	0	3
155	3.08.01.16	ALAT LABORATORIUM HEMATOLOGI		191	0	0
156	3.08.01.17	ALAT LABORATORIUM FILM		356	6	12
157	3.08.01.18	ALAT LABORATORIUM MAKANAN		234	7	4
158	3.08.01.19	ALAT LABORATORIUM FARMASI		422	1	7
159	3.08.01.20	ALAT LABORATORIUM FISIKA		57	0	0
160	3.08.01.21	ALAT LABORATORIUM HIDRODINAMIKA		34	0	0
161	3.08.01.22	ALAT LABORATORIUM KLIMATOLOGI		3	0	0
162	3.08.01.23	ALAT LABORATORIUM PROSES PELEBURAN		2	0	0
163	3.08.01.24	ALAT LABORATORIUM PASIR		5	0	0
164	3.08.01.25	ALAT LABORATORIUM-PROSES PEMBUATAN CETAKAN		1	0	0
165	3.08.01.26	ALAT LABORATORIUM PROSES PEMBUATAN POLA		13	0	0

LAPORAN KONDISI BARANG
Per Minggu, 31 Desember 2017

Tanggal : 10-04-2018
Halaman : 6
Kode Lap. : LKBUPPBW

NAMA UAPB : BADAN PENGAWAS OBAT DAN MAKANAN
KODE UAPB : 063

No.	Sub Kelompok		Satuan	Kondisi		
	Kode Barang	Nama Barang		Baik	Rusak Ringan	Rusak Berat
1	2	3	4	5	6	7
166	3.08.01.27	ALAT LABORATORIUM METALOGRAPHY		4	0	0
167	3.08.01.28	ALAT LABORATORIUM PROSES PENGELASAN		4	0	0
168	3.08.01.29	ALAT LABORATORIUM UJI PROSES PENGELASAN		5	0	0
169	3.08.01.30	ALAT LABORATORIUM PROSES PEMBUATAN LOGAM		6	0	0
170	3.08.01.31	ALAT LABORATORIUM METROLOGIE		2	0	0
171	3.08.01.32	ALAT LABORATORIUM PROSES PELAPISAN LOGAM		4	0	0
172	3.08.01.33	ALAT LABORATORIUM PROSES PENGOLAHAN PANAS		104	0	1
173	3.08.01.34	ALAT LABORATORIUM PROSES TEKNOLOGI TEKSTIL		5	0	0
174	3.08.01.35	ALAT LABORATORIUM UJI TEKSTIL		9	0	2
175	3.08.01.36	ALAT LABORATORIUM PROSES TEKNOLOGI KERAMIK		6	0	0
176	3.08.01.37	ALAT LABORATORIUM PROSES TEKNOLOGI KULIT, KARET		1	0	0
177	3.08.01.38	ALAT LABORATORIUM UJI KULIT, KARET DAN PLASTIK		39	0	1
178	3.08.01.39	ALAT LABORATORIUM UJI KERAMIK		1	0	0
179	3.08.01.40	ALAT LABORATORIUM PROSES TEKNOLOGI SELULOSA		17	0	1
180	3.08.01.41	ALAT LABORATORIUM PERTANIAN		3,337	42	48
181	3.08.01.42	ALAT LABORATORIUM ELEKTRONIKA DAN DAYA		2	0	0
182	3.08.01.44	ALAT LABORATORIUM KONVERSI BATUBARA DAN BIOMAS		1	0	0
183	3.08.01.45	ALAT LABORATORIUM OCEANOGRAFI		81	0	3
184	3.08.01.46	ALAT LABORATORIUM LINGKUNGAN PERAIRAN		142	0	4
185	3.08.01.47	ALAT LABORATORIUM BIOLOGI PERAIRAN		11	0	0
186	3.08.01.49	ALAT LABORATORIUM GEOFISIKA		19	0	0
187	3.08.01.51	ALAT LABORATORIUM PROSES/TEKNIK KIMIA		69	0	1
188	3.08.01.52	ALAT LABORATORIUM PROSES INDUSTRI		2	0	0
189	3.08.01.53	ALAT LABORATORIUM KESEHATAN KERJA		422	0	0
190	3.08.01.54	LABORATORIUM KEARSIPAN		55	0	0
191	3.08.01.55	LABORATORIUM HEMATOLOGI & URINALISIS		59	0	1
192	3.08.01.56	ALAT LABORATORIUM LAINNYA		1,279	12	27
193	3.08.01.58	ALAT LABORATORIUM PENDIDIKAN		1	0	0
194	3.08.01.59	ALAT LAB. TEKNOLOGI PROSES ENZYM		184	0	0

LAPORAN KONDISI BARANG
Per Minggu, 31 Desember 2017

Tanggal : 10-04-2018
Halaman : 7
Kode Lap.: LKBU-PPBW

NAMA UAPB : BADAN PENGAWAS OBAT DAN MAKANAN
KODE UAPB : 063

No.	Sub Kelompok		Satuan	Kondisi		
	Kode Barang	Nama Barang		Baik	Rusak Ringan	Rusak Berat
1	2	3	4	5	6	7
195	3.08.01.60	ALAT LABORATORIM TEKNIK PANTAI		2	0	0
196	3.08.01.61	ALAT LAB. SUMBER DAYA DAN ENERGI		2	0	0
197	3.08.01.62	ALAT LABORATORIUM POLUSI		8	0	0
198	3.08.01.63	ALAT PENGUKUR GELOMBANG		16	0	0
199	3.08.01.99	UNIT ALAT LABORATORIUM LAINNYA		181	1	16
200	3.08.02.01	ANALYTICAL INSTRUMENT		163	1	3
201	3.08.02.02	INSTRUMENT PROBE/SENSOR		14	0	2
202	3.08.02.03	GENERAL LABORATORY TOOL		1,368	4	28
203	3.08.02.04	GLASSWARE PLASTIC/UTENSILS		167	0	0
204	3.08.02.05	LABORATORY SAFETY EQUIPMENT		99	0	0
205	3.08.03.01	RADIATION DETECTOR		18	0	0
206	3.08.03.02	MODULAR COUNTING AND SCIENTIFIC ELECTRONIC		44	0	0
207	3.08.03.03	ASSEMBLY/COUNTING SYSTEM		12	0	0
208	3.08.03.04	RECORDER DISPLAY		7	0	0
209	3.08.03.05	SYSTEM/POWER SUPPLY		430	0	16
210	3.08.03.06	MEASURING/TESTING DEVICE		4,107	0	0
211	3.08.03.07	OPTO ELECTRONICS		1	0	0
212	3.08.03.09	REACTOR EXPERIMENTAL SYSTEM		21	0	0
213	3.08.04.01	ALAT UKUR FISIKA KESEHATAN		4	0	0
214	3.08.04.02	ALAT KESEHATAN KERJA		2	0	0
215	3.08.04.04	METEOROLOGICAL EQUIPMENT		15	0	1
216	3.08.05.02	NON DESTRUCTIVE TEST (NDT) DEVICE		2	0	0
217	3.08.06.01	ALAT LABORATORIUM KWALITAS AIR DAN TANAH		55	0	34
218	3.08.06.02	ALAT LABORATORIUM KWALITAS UDARA		78	0	0
219	3.08.06.03	ALAT LABORATORIUM KEBISINGAN DAN GETARAN		10	0	0
220	3.08.06.04	LABORATORIUM LINGKUNGAN		17	0	0
221	3.08.06.05	ALAT LABORATORIUM PENUNJANG		474	1	10
222	3.08.07.02	WAVE GENERATOR AND ABSORBER		29	0	0
223	3.08.07.03	DATA ACQUISITION AND ANALYZING SYSTEM		2	0	0

LAPORAN KONDISI BARANG
Per Minggu, 31 Desember 2017

Tanggal : 10-04-2018
Halaman : 8
Kode Lap.: LKBU-PPBW

NAMA UAPB : BADAN PENGAWAS OBAT DAN MAKANAN
KODE UAPB : 063

No.	Sub Kelompok		Satuan	Kondisi		
	Kode Barang	Nama Barang		Baik	Rusak Ringan	Rusak Berat
1	2	3	4	5	6	7
224	3.08.07.04	CAVITATION TUNNEL		17	0	0
225	3.08.07.05	OVERHEAD CRANES		4	0	0
226	3.08.07.06	PERALATAN UMUM		1	0	0
227	3.08.07.07	PEMESINAN : MODEL SHIP WORKSHOP		5	0	2
228	3.08.07.08	PEMESINAN: PROPELLER MODEL WORKSHOP		2	0	0
229	3.08.07.09	PEMESINAN: MECHANICAL WORKSHOP		4	0	0
230	3.08.07.14	MOB		17	0	0
231	3.08.08.01	ALAT LABORATORIUM KALIBRASI ELECTROMEDIK DAN BIOMEDIK		40	0	0
232	3.08.08.02	ALAT LABORATORIUM STANDARD DAN KALIBRATOR		71	0	0
233	3.08.08.03	ALAT LABORATORIUM CAHAYA, OPTIK DAN AKUSTIK		1	0	0
234	3.08.08.04	ALAT LABORATORIUM LISTRIK DAN MEKANIK		10	0	0
235	3.08.08.05	ALAT LABORATORIUM TEKANAN DAN SUHU		17	0	3
236	3.08.08.06	ALAT LABORATORIUM STANDARISASI KALIBRASI & INSTRUMENTASI LAINNYA		13	0	0
237	3.08.08.08	ALAT LABORATORIUM ELEKTRONIKA DAN TELEKOMUNIKASI PELAYARAN		3	0	0
238	3.08.08.10	ALAT LABORATORIUM UJI PERANGKAT		32	1	0
239	3.08.08.99	ALAT LABORATORIUM STANDARISASI KALIBRASI & INSTRUMENTASI LAINNYA		227	0	0
240	3.09.01.01	SENJATA GENGAM		22	0	0
241	3.09.01.06	ANTI LAPIS BAJA		2	0	0
242	3.09.01.10	SENJATA LAIN - LAIN		1	0	0
243	3.09.02.01	ALAT KEAMANAN		17	0	0
244	3.09.02.03	ALAT PENJINAK BAHAN PELEDAK (ALJIHANDAK)		1	0	0
245	3.09.02.04	ALAT NUKLIR, BIOLOGI DAN KIMIA		116	5	3
246	3.09.04.01	ALAT KHUSUS KEPOLISIAN		1	0	0
247	3.09.04.02	ALAT DALMAS/ALAT DAKHURA		60	0	12
248	3.09.04.03	ALAT WANTEROR (PERLAWANAN TEROR)		131	0	0

LAPORAN KONDISI BARANG
Per Minggu, 31 Desember 2017

Tanggal : 10-04-2018
Halaman : 9
Kode Lap.: LKBUPPBW

NAMA UAPB : BADAN PENGAWAS OBAT DAN MAKANAN
KODE UAPB : 063

No.	Sub Kelompok		Satuan	Kondisi		
	Kode Barang	Nama Barang		Baik	Rusak Ringan	Rusak Berat
1	2	3	4	5	6	7
249	3.09.04.04	PERALATAN DETEKSI INTEL		52	0	0
250	3.09.04.05	ALSUS LANTAS		50	0	0
251	3.09.04.06	ALSUS RESERSE		1	0	0
252	3.09.04.07	ALSUS FOTOGRAFI KEPOLISIAN		24	0	0
253	3.09.04.08	ALSUS DAKTILOKOPI		14	0	0
254	3.09.04.09	INSTRUMEN ANALISIS LAB FORENSIK		111	0	1
255	3.10.01.01	KOMPUTER JARINGAN		1,181	0	11
256	3.10.01.02	PERSONAL KOMPUTER		6,257	27	192
257	3.10.01.99	KOMPUTER UNIT LAINNYA		26	0	0
258	3.10.02.01	PERALATAN MAINFRAME		211	0	3
259	3.10.02.02	PERALATAN MINI KOMPUTER		106	0	0
260	3.10.02.03	PERALATAN PERSONAL KOMPUTER		4,938	15	210
261	3.10.02.04	PERALATAN JARINGAN		1,817	0	55
262	3.10.02.99	PERALATAN KOMPUTER LAINNYA		9	0	0
263	3.11.01.01	OPTIK		3	0	0
264	3.11.02.01	MEKANIK		12	0	0
265	3.11.02.02	ELEKTRONIK/ELECTRIC		6	0	0
266	3.11.02.03	MANUAL		8	0	0
267	3.12.02.04	PERALATAN BANTU		3	0	0
268	3.13.01.02	SUMUR PEMBORAN		1	0	0
269	3.13.03.01	ALAT PENGOLAHAN MINYAK		4	0	0
270	3.13.03.99	PENGOLAHAN DAN PEMURNIAN LAINNYA		1	0	0
271	3.15.01.99	ALAT DETEKSI LAINNYA		41	0	0
272	3.15.02.02	MASKER		47	0	18
273	3.15.02.05	SEPATU LAPANGAN		11	0	0
274	3.15.02.99	ALAT PELINDUNG LAINNYA		1	0	0
275	3.15.03.01	ALAT PENOLONG		3	0	0
276	3.15.03.02	ALAT PENDUKUNG PENCARIAN		5	0	0
277	3.15.03.03	ALAT KERJA BAWAH AIR		47	0	0

LAPORAN KONDISI BARANG
Per Minggu, 31 Desember 2017

Tanggal : 10-04-2018
Halaman : 10
Kode Lap.: LKBUPPBW

NAMA UAPB : BADAN PENGAWAS OBAT DAN MAKANAN
KODE UAPB : 063

No.	Sub Kelompok		Satuan	Kondisi		
	Kode Barang	Nama Barang		Baik	Rusak Ringan	Rusak Berat
1	2	3	4	5	6	7
278	3.15.04.01	PERALATAN FASILITAS KOMUNIKASI PENERBANGAN		32	0	0
279	3.15.04.04	PERALATAN FASILITAS BANTU PELAYANAN DAN PENGAMANAN BANDAR UDARA		63	0	0
280	3.15.04.05	PERALATAN FASILITAS IISTRIK BANDAR UDARA		168	0	0
281	3.16.01.02	ALAT PERAGA PERCONTOHAN		6	0	0
282	3.16.01.99	ALAT PERAGA PELATIHAN DAN PERCONTOHAN LAINNYA		30	0	0
283	3.17.01.08	LEACHING EQUIPMENT		2	0	2
284	3.17.01.12	LIQUID FROM SOLID EXPELLING (EXPRESSOR)-EQUIPMENT		1	0	0
285	3.17.01.13	GAS-SOLID DRYING EQUIPMENT		4	0	0
286	3.17.01.19	TRANSPORT AND STORAGE EQUIPMENT FOR LIQUID		81	2	1
287	3.17.01.20	SOLID MATERIAL HANDLING EQUIPMENT		67	0	0
288	3.17.01.21	SIZE REDUCTION SIZE BALARGEMENT EQUIPMENT		13	0	0
289	3.17.01.22	HEAT GENERATING EQUIPMENT		12	2	0
290	3.17.01.23	HEAT TRANSFER EQUIPMENT		3	0	0
291	3.17.01.25	CHEMICAL REAKTION EQUIPMENT		2	0	0
292	3.18.01.02	RAMBU TIDAK BERSUAR		34	0	0
293	3.19.01.01	PERALATAN OLAH RAGA ATLETIK		3	0	0
294	3.19.01.02	PERALATAN PERMAINAN		21	0	1
295	3.19.01.03	PERALATAN SENAM		2	0	0
296	3.19.01.04	PARALATAN OLAH RAGA AIR		10	0	9
297	3.19.01.06	PERALATAN OLAH RAGA LAINNYA		5	0	0
298	4.01.01.01	BANGUNAN GEDUNG KANTOR		95	1	5
299	4.01.01.02	BANGUNAN GUDANG		35	0	0
300	4.01.01.03	BANGUNAN GEDUNG UNTUK BENGKEL/HANGGAR		1	0	0
301	4.01.01.04	BANGUNAN GEDUNG INSTALASI		15	1	0
302	4.01.01.05	BANGUNAN GEDUNG LABORATORIUM		55	1	1
303	4.01.01.08	BANGUNAN GEDUNG TEMPAT IBADAH		6	0	0
304	4.01.01.09	BANGUNAN GEDUNG TEMPAT PERTEMUAN		5	0	0

LAPORAN KONDISI BARANG
Per Minggu, 31 Desember 2017

Tanggal : 10-04-2018
Halaman : 11
Kode Lap.: LKBU-PPBW

NAMA UAPB : BADAN PENGAWAS OBAT DAN MAKANAN
KODE UAPB : 063

No.	Sub Kelompok		Satuan	Kondisi		
	Kode Barang	Nama Barang		Baik	Rusak Ringan	Rusak Berat
1	2	3	4	5	6	7
305	4.01.01.11	BANGUNAN GEDUNG TEMPAT OLAH RAGA		1	0	0
306	4.01.01.13	BANGUNAN GEDUNG UNTUK POS JAGA		34	0	0
307	4.01.01.14	BANGUNAN GEDUNG GARASI/POOL		18	0	1
308	4.01.01.25	BANGUNAN TERBUKA		3	1	1
309	4.01.01.26	BANGUNAN PENAMPUNG SEKAM		1	0	0
310	4.01.01.30	BANGUNAN GEDUNG TEMPAT KERJA LAINNYA		17	0	0
311	4.01.01.32	BANGUNAN FASILITAS UMUM		5	0	0
312	4.01.01.33	BANGUNAN PARKIR		14	0	0
313	4.01.01.34	TAMAN		8	0	0
314	4.01.01.99	BANGUNAN GEDUNG TEMPAT KERJA LAINNYA		1	0	0
315	4.01.02.01	RUMAH NEGARA GOLONGAN I		11	0	0
316	4.01.02.02	RUMAH NEGARA GOLONGAN II		6	0	0
317	4.01.02.03	RUMAH NEGARA GOLONGAN III		6	0	1
318	4.01.02.99	BANGUNAN GEDUNG TEMPAT TINGGAL LAINNYA		3	0	0
319	4.02.01.99	CANDI/TUGU PERINGATAN/PRASASTI LAINNYA		1	0	0
320	4.04.01.01	TUGU/TANDA BATAS ADMINISTRASI		3	0	0
321	4.04.01.04	PAGAR		39	0	0
322	5.01.01.01	JALAN NASIONAL		1	0	0
323	5.01.01.09	JALAN KHUSUS		4,113	0	0
324	5.01.01.99	JALAN LAINNYA		4	0	0
325	5.02.01.02	BANGUNAN PENGAMBILAN IRIGASI		2	0	0
326	5.02.01.06	BANGUNAN PELENGKAP IRIGASI		2	0	0
327	5.02.04.04	BANGUNAN PEMBUANG PENGAMAN SUNGAI		1	0	0
328	5.02.04.06	BANGUNAN PELENGKAP PENGAMAN SUNGAI		1	0	0
329	5.02.05.02	BANGUNAN PENGAMBILAN PENGEMBANGAN SUMBER AIR		3	0	0
330	5.02.05.04	BANGUNAN PEMBUANG PENGEMBANGAN SUMBER AIR		1	0	0
331	5.02.05.05	BANGUNAN PENGAMAN PENGEMBANGAN SUMBER AIR		7	0	3
332	5.02.06.01	BANGUNAN WADUK AIR BERSIH/AIR BAKU		6	0	0
333	5.02.06.04	BANGUNAN PEMBUANG AIR BERSIH/AIR BAKU		1	0	0

LAPORAN KONDISI BARANG
Per Minggu, 31 Desember 2017

Tanggal : 10-04-2018
Halaman : 12
Kode Lap.: LKBUPPBW

NAMA UAPB : BADAN PENGAWAS OBAT DAN MAKANAN
KODE UAPB : 063

No.	Sub Kelompok		Satuan	Kondisi		
	Kode Barang	Nama Barang		Baik	Rusak Ringan	Rusak Berat
1	2	3	4	5	6	7
334	5.02.06.05	BANGUNAN PELENGKAP AIR BERSIH/AIR BAKU		12	0	0
335	5.02.07.01	BANGUNAN PEMBAWA AIR KOTOR		1	0	0
336	5.02.07.03	BANGUNAN PEMBUANG AIR KOTOR		6	0	0
337	5.02.07.04	BANGUNAN PENGAMAN AIR KOTOR		3	0	0
338	5.02.07.99	BANGUNAN AIR KOTOR LAINNYA		1	0	0
339	5.03.01.01	INSTALASI AIR PERMUKAAN		1	0	0
340	5.03.01.04	INSTALASI AIR TANAH DANGKAL		1	0	0
341	5.03.01.05	INSTALASI AIR BERSIH / AIR BAKU LAINNYA		1	0	0
342	5.03.01.99	INSTALASI AIR BERSIH / AIR BAKU LAINNYA		1	0	0
343	5.03.02.01	INSTALASI AIR BUANGAN DOMESTIK		6	0	1
344	5.03.02.02	INSTALASI AIR BUANGAN INDUSTRI		1	0	0
345	5.03.02.99	INSTALASI AIR KOTOR LAINNYA		1	0	0
346	5.03.03.01	INSTALASI PENGOLAHAN SAMPAH ORGANIK		1	0	0
347	5.03.05.02	INSTALASI PEMBANGKIT LISTRIK TENAGA DIESEL (PLTD)		1	0	0
348	5.03.05.10	INSTALASI PEMBANGKIT LISTRIK TENAGA BIOGAS (PLTB)		1	0	0
349	5.03.06.01	INSTALASI GARDU LISTRIK INDUK		12	0	0
350	5.03.06.02	INSTALASI GARDU LISTRIK DISTRIBUSI		3	0	0
351	5.03.07.01	INSTALASI PERTAHANAN DI DARAT		1	0	0
352	5.03.08.01	INSTALASI GARDU GAS		0	0	0
353	5.03.08.02	INSTALASI JARINGAN PIPA GAS		3	0	0
354	5.03.09.99	INSTALASI PENGAMAN LAINNYA		1	0	0
355	5.03.10.01	INSTALASI LAIN		110	0	0
356	5.04.01.01	JARINGAN PEMBAWA		3	0	0
357	5.04.01.02	JARINGAN INDUK DISTRIBUSI		3	0	0
358	5.04.01.99	JARINGAN AIR MINUM LAINNYA		1	0	0
359	5.04.02.02	JARINGAN DISTRIBUSI		145	0	0
360	5.04.02.99	JARINGAN LISTRIK LAINNYA		20	0	0
361	5.04.03.01	JARINGAN TELEPON DIATAS TANAH		13	0	0
362	5.04.03.99	JARINGAN TELEPON LAINNYA		6	0	3

LAPORAN KONDISI BARANG
Per Minggu, 31 Desember 2017

Tanggal : 10-04-2018
Halaman : 13
Kode Lap.: LKB-PPBW

NAMA UAPB : BADAN PENGAWAS OBAT DAN MAKANAN
KODE UAPB : 063

No.	Kode Barang	Sub Kelompok		Satuan	Kondisi		
		Nama Barang	3		Baik	Rusak Ringan	Rusak Berat
1	2			4	5	6	7
363	5.04.04.99	JARINGAN GAS LAINNYA			1	0	0
364	6.01.01.01	BUKU			13,254	198	872
365	6.01.01.02	SERIAL			879	0	0
366	6.01.01.99	TERCETAK LAINNYA			104	0	0
367	6.01.02.01	AUDIO VISUAL			51	0	0
368	6.01.02.02	BENTUK MIKRO (MICROFORM)			80	0	0
369	6.01.02.99	TEREKAM DAN BENTUK MIKRO LAINNYA			11	0	0
370	6.01.03.01	BAHAN KARTOGRAFI			94	0	2
371	6.01.03.02	NASKAH (MANUSKRIP) / ASLI			22	0	0
372	6.01.03.03	LUKISAN DAN UKIRAN			2	0	0
373	6.02.01.01	ALAT MUSIK			4	0	0
374	6.02.01.02	LUKISAN			5	0	0
375	6.02.01.03	ALAT PERAGA KESENIAN			6	0	0
376	6.02.01.99	BARANG BERCORAK KESENIAN LAINNYA			1	0	0
377	6.02.02.01	PAHATAN			1	0	0
378	6.02.02.02	MAKET, MINIATUR, REPLIKA DAN FOTO DOKUMEN			5	0	0
379	6.05.01.01	TANAMAN			6	0	0
380	6.07.05.01	ASET TETAP LAINNYA DALAM RENOVASI			1	0	0
381	8.01.01.01	ASET TAK BERWUJUD			391	0	3

Jakarta, Minggu, 31 Desember 2017
Penanggungjawab UAPPB-W
Sekretaris Utama

Dra. Elin Hertina, Apt, MP
NIP. 19670418 199203 2 001



Laporan Hibah

LAPORAN BARANG HIBAH (DK/TP) TAHUNAN
TINGKAT PENGGUNA BARANG
RINCIAN PER KELOMPOK BARANG
TAHUN ANGGARAN 2017

Tanggal : 10-04-2018
Halaman : 1
Kode Lap. : LHDKTPEKT

NAMA UAPB : 063 BADAN PENGAWAS OBAT DAN MAKANAN

KODE	URAIAN	SAT	SALDO PER 1 JANUARI 2017		MUTASI				SALDO PER 31 DESEMBER 2017	
			KUANTITAS	NILAI	BERTAMBAH KUANTITAS	NILAI	BERKURANG KUANTITAS	NILAI	KUANTITAS	NILAI
1	2	3	4	5	6	7	8	9	10	11
			0	0	0	0	0	0	0	0
..	TIDAK ADA DATA		0	0	0	0	0	0	0	0
	TOTAL		0	0	0	0	0	0	0	0

Jakarta, 31 Desember 2017
Penanggung Jawab UAPB
Sekretaris Utama



Dra. Elin Herlina, Apt. MP
NIP. 19670418 199203 2 001



Laporan CRBMN Intrakomtabel

LAPORAN CRBMN PENGGUNATAHAN
INTRAKOMPTABEL
RINCIAN PER BIDANG BARANG
TAHUN ANGGARAN 2017

Tanggal : 10-04-2018
Halaman : 1
Kode Lap. : LBCIIBT

NAMA UAPB : 063 BADAN PENGAWAS OBAT DAN MAKANAN

131111 TANAH

KODE	JENIS TRANSAKSI	SAT	GABUNGAN INTRA & EKSTRAKOMPTABEL		INTRAKOMPTABEL		EKSTRAKOMPTABEL	
			KUANTITAS 4	NILAI 5	KUANTITAS 6	NILAI 7	KUANTITAS 8	NILAI 9
1	URAIAN 2	3						
2.01	TANAH		227,899	1,331,764,454,793	227,899	1,331,764,454,793	0	0
	SALDO AWAL		221,805	553,741,835,335	221,805	553,741,835,335	0	0
102	Transfer Masuk	M2	9,421	488,003,140	9,421	488,003,140	0	0
103	Hibah (Masuk)	M2	6,753	1,691,787,000	6,753	1,691,787,000	0	0
107	Reklasifikasi Masuk	M2	553	978,070,000	553	978,070,000	0	0
121	Reklasifikasi Masuk Hasil Inventarisasi	M2	1,750	2,718,905,000	1,750	2,718,905,000	0	0
202	Pengembangan Nilai Aset	M2	0	1,322,200	0	1,322,200	0	0
204	Koreksi Pencatatan Nilai/Kuantitas (+)	M2	-312	0	-312	0	0	0
205	Koreksi Nilai Tim Penertiban Aset (+)	M2	0	783,158,432,992	0	783,158,432,992	0	0
205	Koreksi Nilai Tim Penertiban Aset (-)	M2	0	-6,761,059,550	0	-6,761,059,550	0	0
222	Koreksi Kuantitas Hasil Inventarisasi	M2	1	0	1	0	0	0
302	Transfer Keluar	M2	-9,421	-488,003,140	-9,421	-488,003,140	0	0
303	Hibah (Keluar)	M2	-32	-56,597,184	-32	-56,597,184	0	0
304	Reklasifikasi Keluar	M2	-553	-978,070,000	-553	-978,070,000	0	0
305	Koreksi Pencatatan	M2	-316	-11,266,000	-316	-11,266,000	0	0
321	Reklasifikasi Keluar Hasil Inventarisasi	M2	-1,750	-2,718,905,000	-1,750	-2,718,905,000	0	0
	TOTAL			1,331,764,454,793		1,331,764,454,793		0

LAPORAN CRBMN PENGGUNATAHUNAN
INTRAKOMPTABEL
RINCIAN PER BIDANG BARANG
TAHUN ANGGARAN 2017

Tanggal : 10-04-2018
Halaman : 2
Kode Lap. : LBCIIBT

NAMA UAPB : 063 BADAN PENGAWAS OBAT DAN MAKANAN
132111 PERALATAN DAN MESIN

KODE	JENIS TRANSAKSI	SAT	GABUNGAN INTRA & EKSTRAKOMPTABEL		INTRAKOMPTABEL		EKSTRAKOMPTABEL	
			KUANTITAS	NILAI	KUANTITAS	NILAI	KUANTITAS	NILAI
1	URAIAN	3	4	5	6	7	8	9
3.01	ALAT BESAR		189	8,584,697,574	189	8,584,697,574	0	0
	SALDO AWAL	Unit	167	5,861,917,897	167	5,861,917,897	0	0
100	Penambahan Saldo Awal	Unit	3	776,556,000	3	776,556,000	0	0
101	Pembelian	Unit	18	78,436,380	18	78,436,380	0	0
102	Transfer Masuk	Unit	1	620,900,000	1	620,900,000	0	0
105	Penyelesaian Pembangunan Dengan KDP	Unit	7	2,135,980,297	7	2,135,980,297	0	0
202	Pengembangan Nilai Aset	Unit	0	486,910,000	0	486,910,000	0	0
204	Koreksi Pencatatan Nilai/Kuantitas (-)	Unit	0	-175,450,000	0	-175,450,000	0	0
302	Transfer Keluar	Unit	-1	-620,900,000	-1	-620,900,000	0	0
304	Reklasifikasi Keluar	Unit	-1	-449,000,000	-1	-449,000,000	0	0
401	Penghentiaan Aset Dari Penggunaan	Unit	-5	-130,653,000	-5	-130,653,000	0	0
3.02	ALAT ANGKUTAN		787	116,182,826,519	787	116,182,826,519	0	0
	SALDO AWAL	Unit	736	90,823,557,678	736	90,823,557,678	0	0
100	Penambahan Saldo Awal	Unit	2	212,354,000	2	212,354,000	0	0
101	Pembelian	Unit	71	21,512,388,766	71	21,512,388,766	0	0
102	Transfer Masuk	Unit	17	10,517,374,500	17	10,517,374,500	0	0
105	Penyelesaian Pembangunan Dengan KDP	Unit	23	6,105,401,384	23	6,105,401,384	0	0
107	Reklasifikasi Masuk	Unit	11	2,746,259,513	11	2,746,259,513	0	0
112	Perolehan Lainnya	unit	1	32,915,000	1	32,915,000	0	0
202	Pengembangan Nilai Aset	Unit	0	600,351,100	0	600,351,100	0	0
204	Koreksi Pencatatan Nilai/Kuantitas (+)		0	19,800,000	0	19,800,000	0	0
204	Koreksi Pencatatan Nilai/Kuantitas (-)		0	-21,411,396	0	-21,411,396	0	0
302	Transfer Keluar		-17	-10,517,374,500	-17	-10,517,374,500	0	0
304	Reklasifikasi Keluar	Unit	-8	-2,146,124,513	-8	-2,146,124,513	0	0
305	Koreksi Pencatatan	Unit	-5	-807,105,013	-5	-807,105,013	0	0
401	Penghentiaan Aset Dari Penggunaan	Unit	-44	-2,895,560,000	-44	-2,895,560,000	0	0

LAPORAN CRBMN PENGGUNA TAHUNAN
INTRAKOMPTABEL
RINCIAN PER BIDANG BARANG
TAHUN ANGGARAN 2017

NAMA UAPB : 063 BADAN PENGAWAS OBAT DAN MAKANAN
132111 PERALATAN DAN MESIN

Tanggal : 10-04-2018
Halaman : 3
Kode Lap. : LBCIIBT

KODE	JENIS TRANSAKSI	SAT	GABUNGAN		INTRAKOMPTABEL		EKSTRAKOMPTABEL	
			INTRAKOMPTABEL	INTRAKOMPTABEL	INTRAKOMPTABEL	INTRAKOMPTABEL	INTRAKOMPTABEL	INTRAKOMPTABEL
1	2	3	4	5	6	7	8	9
3.03	ALAT BENGKEL DAN ALAT UKUR		922	17,546,119,344	922	17,546,119,344	0	0
	SALDO AWAL	Buah	842	14,950,879,581	842	14,950,879,581	0	0
101	Pembelian	Buah	43	1,919,799,190	43	1,919,799,190	0	0
102	Transfer Masuk	Buah	4	67,995,200	4	67,995,200	0	0
105	Penyelesaian Pembangunan Dengan KDP	Buah	45	694,893,173	45	694,893,173	0	0
302	Transfer Keluar	Buah	-1	-16,998,800	-1	-16,998,800	0	0
306	Urusan Barang Rusak Berat ke Pengelola	Buah	-2	-6,000,000	-2	-6,000,000	0	0
401	Penghentiaan Aset Dari Penggunaan	Buah	-9	-64,449,000	-9	-64,449,000	0	0
3.04	ALAT PERTANIAN		910	8,969,626,911	910	8,969,626,911	0	0
	SALDO AWAL	Buah	853	8,146,154,841	853	8,146,154,841	0	0
101	Pembelian	Buah	73	665,296,070	73	665,296,070	0	0
105	Penyelesaian Pembangunan Dengan KDP	Buah	3	286,884,000	3	286,884,000	0	0
401	Penghentiaan Aset Dari Penggunaan	Buah	-19	-128,708,000	-19	-128,708,000	0	0
3.05	ALAT KANTOR & RUMAH TANGGA		41,420	149,847,233,314	41,420	149,847,233,314	0	0
	SALDO AWAL		39,198	138,810,331,497	39,198	138,810,331,497	0	0
100	Penambahan Saldo Awal	Buah	13	254,202,000	13	254,202,000	0	0
101	Pembelian		3,589	15,174,078,463	3,589	15,174,078,463	0	0
102	Transfer Masuk	Buah	74	191,602,113	74	191,602,113	0	0
103	Hibah (Masuk)	Buah	15	234,751,062	15	234,751,062	0	0
105	Penyelesaian Pembangunan Dengan KDP	Buah	109	1,996,234,688	109	1,996,234,688	0	0
107	Reklasifikasi Masuk	Buah	36	223,457,398	36	223,457,398	0	0
177	Reklasifikasi Dari Aset Lainnya ke Aset T	Buah	4	30,400,000	4	30,400,000	0	0
202	Pengembangan Nilai Aset	Buah	0	54,582,000	0	54,582,000	0	0
204	Koreksi Pencatatan Nilai/Kuantitas (+)	Buah	0	6,050,000	0	6,050,000	0	0
204	Koreksi Pencatatan Nilai/Kuantitas (-)	Buah	0	-550,000	0	-550,000	0	0
208	Pengembangan Melalui KDP	Buah	0	573,995,950	0	573,995,950	0	0

LAPORAN CRBMN PENGGUNATAHUNAN
INTRAKOMPTABEL
RINCIAN PER BIDANG BARANG
TAHUN ANGGARAN 2017

Tanggal : 10-04-2018
Halaman : 4
Kode Lap. : LBCIIBT

NAMA UAPB : 063 BADAN PENGAWAS OBAT DAN MAKANAN
132111 PERALATAN DAN MESIN

KODE	JENIS TRANSAKSI	SAT	GABUNGAN		INTRAKOMPTABEL		EKSTRAKOMPTABEL	
			INTRAKOMPTABEL	INTRAKOMPTABEL	KUANTITAS	NILAI	KUANTITAS	NILAI
1	2	3	4	5	6	7	8	9
302	Transfer Keluar	Buah	-74	-191,602,113	-74	-191,602,113	0	0
306	Usulan Barang Rusak Berat ke Pengelola	Buah	-4	-292,000	-4	-292,000	0	0
401	Penghentiaian Aset Dari Penggunaan		-1,540	-7,510,007,744	-1,540	-7,510,007,744	0	0
3.06	ALAT STUDIO, KOMUNIKASI DAN PEMANCAR		3,471	65,259,945,184	3,471	65,259,945,184	0	0
	SALDO AWAL		3,163	49,972,757,055	3,163	49,972,757,055	0	0
101	Pembelian	Buah	325	13,037,996,885	325	13,037,996,885	0	0
102	Transfer Masuk	Buah	9	1,459,979,857	9	1,459,979,857	0	0
105	Penyelesaian Pembangunan Dengan KDP	Buah	106	2,155,790,463	106	2,155,790,463	0	0
107	Reklasifikasi Masuk	unit	7	468,875,000	7	468,875,000	0	0
202	Pengembangan Nilai Aset	Buah	0	977,768,426	0	977,768,426	0	0
204	Koreksi Pencatatan Nilai/Kuantitas (-)	Buah	0	-29,975,000	0	-29,975,000	0	0
302	Transfer Keluar	Buah	-9	-1,459,979,857	-9	-1,459,979,857	0	0
304	Reklasifikasi Keluar	Buah	-3	-438,900,000	-3	-438,900,000	0	0
401	Penghentiaian Aset Dari Penggunaan	Buah	-127	-884,367,645	-127	-884,367,645	0	0
3.07	ALAT KEDOKTERAN DAN KESEHATAN		1,591	14,581,021,918	1,591	14,581,021,918	0	0
	SALDO AWAL		1,529	13,990,341,804	1,529	13,990,341,804	0	0
101	Pembelian	Buah	70	242,303,400	70	242,303,400	0	0
105	Penyelesaian Pembangunan Dengan KDP	Buah	14	290,158,839	14	290,158,839	0	0
177	Reklasifikasi Dari Aset Lainnya ke Aset T	Buah	1	127,710,000	1	127,710,000	0	0
306	Usulan Barang Rusak Berat ke Pengelola	Buah	-1	-12,797,000	-1	-12,797,000	0	0
401	Penghentiaian Aset Dari Penggunaan	Buah	-22	-56,695,125	-22	-56,695,125	0	0
3.08	ALAT LABORATORIUM		16,605	1,513,998,026,770	16,605	1,513,998,026,770	0	0
	SALDO AWAL		15,611	1,254,953,375,315	15,611	1,254,953,375,315	0	0
100	Penambahan Saldo Awal	Buah	7	89,155,500	7	89,155,500	0	0
101	Pembelian	Buah	757	70,115,418,759	757	70,115,418,759	0	0
102	Transfer Masuk	Buah	81	12,696,289,234	81	12,696,289,234	0	0

LAPORAN CRBMN PENGGUNATAHUNAN
INTRAKOMPTABEL
RINCIAN PER BIDANG BARANG
TAHUN ANGGARAN 2017

NAMA UAPB : 063 BADAN PENGAWAS OBAT DAN MAKANAN
132111 PERALATAN DAN MESIN

Tanggal : 10-04-2018
Halaman : 5
Kode Lap. : LBCIIBT

KODE	JENIS TRANSAKSI URAIAN	SAT	GABUNGAN INTRA & EKSTRAKOMPTABEL		INTRAKOMPTABEL		EKSTRAKOMPTABEL	
			KUANTITAS	NILAI	KUANTITAS	NILAI	KUANTITAS	NILAI
1	2	3	4	5	6	7	8	9
103	Hibah (Masuk)	Buah	9	1,580,588,586	9	1,580,588,586	0	0
105	Penyelesaian Pembangunan Dengan KDP	Buah	1,152	164,855,059,713	1,152	164,855,059,713	0	0
107	Reklasifikasi Masuk	Buah	4	999,227,151	4	999,227,151	0	0
112	Perolehan Lainnya	Buah	1	5,610,000	1	5,610,000	0	0
177	Reklasifikasi Dari Aset Lainnya ke Aset T	Buah	2	118,990,000	2	118,990,000	0	0
202	Pengembangan Nilai Aset	Buah	0	16,370,019,956	0	16,370,019,956	0	0
204	Koreksi Pencatatan Nilai/Kuantitas (+)	Buah	0	736,046,385	0	736,046,385	0	0
204	Koreksi Pencatatan Nilai/Kuantitas (-)	Buah	0	-108,403,134	0	-108,403,134	0	0
208	Pengembangan Melalui KDP	Buah	0	8,078,090,991	0	8,078,090,991	0	0
302	Transfer Keluar	Buah	-18	-3,199,163,236	-18	-3,199,163,236	0	0
304	Reklasifikasi Keluar	Buah	-2	-1,018,142,417	-2	-1,018,142,417	0	0
305	Koreksi Pencatatan	Buah	-6	-710,175,705	-6	-710,175,705	0	0
306	Usulan Barang Rusak Berat ke Pengelola	Buah	-1	-215,000	-1	-215,000	0	0
401	Penghentuaan Aset Dari Penggunaan		-992	-11,563,745,328	-992	-11,563,745,328	0	0
3.09	ALAT PERSENJATAAN		414	35,741,255,930	414	35,741,255,930	0	0
	SALDO AWAL	Buah	342	31,843,934,294	342	31,843,934,294	0	0
101	Pembelian	Buah	10	617,298,950	10	617,298,950	0	0
105	Penyelesaian Pembangunan Dengan KDP	Buah	64	2,674,298,861	64	2,674,298,861	0	0
202	Pengembangan Nilai Aset	unit	0	624,379,225	0	624,379,225	0	0
401	Penghentuaan Aset Dari Penggunaan	Buah	-2	-18,655,400	-2	-18,655,400	0	0
3.10	KOMPUTER		13,770	142,792,201,442	13,770	142,792,201,442	0	0
	SALDO AWAL		13,540	124,005,824,382	13,540	124,005,824,382	0	0
100	Penambahan Saldo Awal	Buah	9	88,173,093	9	88,173,093	0	0
101	Pembelian	unit	1,269	18,891,069,658	1,269	18,891,069,658	0	0
102	Transfer Masuk	Buah	18	139,829,946	18	139,829,946	0	0
105	Penyelesaian Pembangunan Dengan KDP	Buah	184	7,071,470,751	184	7,071,470,751	0	0

LAPORAN CRBMN PENGGUNATAHUNAN
INTRAKOMPTABEL
RINCIAN PER BIDANG BARANG
TAHUN ANGGARAN 2017

NAMA UAPB : 063 BADAN PENGAWAS OBAT DAN MAKANAN
132111 PERALATAN DAN MESIN

Tanggal : 10-04-2018
Halaman : 6
Kode Lap. : LBCIIBT

KODE	JENIS TRANSAKSI URAIAN	SAT	GABUNGAN INTRA & EKSTRAKOMPTABEL		INTRAKOMPTABEL		EKSTRAKOMPTABEL	
			KUANTITAS	NILAI	KUANTITAS	NILAI	KUANTITAS	NILAI
1	2	3	4	5	6	7	8	9
107	Reklasifikasi Masuk	Buah	3	34,567,475	3	34,567,475	0	0
177	Reklasifikasi Dari Aset Lainnya ke Aset T	Buah	1	6,900,000	1	6,900,000	0	0
202	Pengembangan Nilai Aset	Buah	0	402,265,383	0	402,265,383	0	0
204	Koreksi Pencatatan Nilai/Kuantitas (+)	Buah	0	676,265,778	0	676,265,778	0	0
204	Koreksi Pencatatan Nilai/Kuantitas (-)	Buah	0	-1,578,390	0	-1,578,390	0	0
302	Transfer Keluar	Buah	-18	-139,829,946	-18	-139,829,946	0	0
305	Koreksi Pencatatan	Buah	-4	-676,109,858	-4	-676,109,858	0	0
401	Penghentiaan Aset Dari Penggunaan		-1,232	-7,706,646,830	-1,232	-7,706,646,830	0	0
3.11	ALAT EKSPLORASI		29	306,961,339	29	306,961,339	0	0
	SALDO AWAL		29	306,961,339	29	306,961,339	0	0
3.13	ALAT PRODUKSI, PENGOLAHAN DAN PEMURNIAN		6	304,356,835	6	304,356,835	0	0
	SALDO AWAL		6	304,356,835	6	304,356,835	0	0
3.15	ALAT KESELAMATAN KERJA		389	3,871,794,727	389	3,871,794,727	0	0
	SALDO AWAL	Buah	433	3,508,433,136	433	3,508,433,136	0	0
101	Pembelian	Buah	15	318,047,391	15	318,047,391	0	0
102	Transfer Masuk	Buah	2	11,653,000	2	11,653,000	0	0
202	Pengembangan Nilai Aset	Buah	0	61,288,700	0	61,288,700	0	0
302	Transfer Keluar	Buah	-2	-11,653,000	-2	-11,653,000	0	0
401	Penghentiaan Aset Dari Penggunaan		-59	-15,974,500	-59	-15,974,500	0	0
3.16	ALAT PERAGA		11	256,316,900	11	256,316,900	0	0
	SALDO AWAL		11	256,316,900	11	256,316,900	0	0
3.17	PERALATAN PROSES/PRODUKSI		187	8,232,120,393	187	8,232,120,393	0	0
	SALDO AWAL		169	7,086,756,754	169	7,086,756,754	0	0
100	Penambahan Saldo Awal	Buah	1	48,730,000	1	48,730,000	0	0
101	Pembelian	Buah	19	236,347,600	19	236,347,600	0	0

LAPORAN CRBMN PENGGUNA TAHUNAN
INTRAKOMPTABEL
RINCIAN PER BIDANG BARANG
TAHUN ANGGARAN 2017

NAMA UAPB : 063 BADAN PENGAWAS OBAT DAN MAKANAN
132111 PERALATAN DAN MESIN

Tanggal : 10-04-2018
Halaman : 7
Kode Lap. : LBCIIBT

KODE	JENIS TRANSAKSI URAIAN	SAT	GABUNGAN INTRA & EKSTRAKOMPTABEL		INTRAKOMPTABEL		EKSTRAKOMPTABEL	
			KUANTITAS	NILAI	KUANTITAS	NILAI	KUANTITAS	NILAI
1	2	3	4	5	6	7	8	9
102	Transfer Masuk	Buah	8	190,909,600	8	190,909,600	0	0
105	Penyelesaian Pembangunan Dengan KDP	Buah	2	794,798,732	2	794,798,732	0	0
202	Pengembangan Nilai Aset	Buah	0	686,000	0	686,000	0	0
302	Transfer Keluar	Buah	-2	-47,727,400	-2	-47,727,400	0	0
401	Penghentiaan Aset Dari Penggunaan	Buah	-10	-78,380,893	-10	-78,380,893	0	0
3.18	RAMBU - RAMBU		3	8,450,000	3	8,450,000	0	0
	SALDO AWAL	Unit	3	8,450,000	3	8,450,000	0	0
3.19	PERALATAN OLAH RAGA		32	57,088,391	32	57,088,391	0	0
	SALDO AWAL	Buah	33	40,918,100	33	40,918,100	0	0
101	Pembelian		7	12,672,500	7	12,672,500	0	0
107	Reklasifikasi Masuk	Buah	1	3,947,791	1	3,947,791	0	0
401	Penghentiaan Aset Dari Penggunaan	Buah	-9	-450,000	-9	-450,000	0	0
	TOTAL			2,086,540,043,491		2,086,540,043,491		0

LAPORAN CRBMN PENGGUNATAHUNAN
INTRAKOMPTABEL
RINCIAN PER BIDANG BARANG
TAHUN ANGGARAN 2017

NAMA UAPB : 063 BADAN PENGAWAS OBAT DAN MAKANAN
133111 GEDUNG DAN BANGUNAN

Tanggal : 10-04-2018
Halaman : 8
Kode Lap. : LBCIIBT

KODE	JENIS TRANSAKSI URAIAN	SAT	GABUNGAN INTRA & EKSTRAKOMPTABEL		INTRAKOMPTABEL		EKSTRAKOMPTABEL	
			KUANTITAS	NILAI	KUANTITAS	NILAI	KUANTITAS	NILAI
1	2	3	4	5	6	7	8	9
3.18	RAMBU - RAMBU		1	485,320,543	1	485,320,543	0	0
	SALDO AWAL	Unit	1	485,320,543	1	485,320,543	0	0
4.01	BANGUNAN GEDUNG		320	663,772,580,108	320	663,772,580,108	0	0
	SALDO AWAL		328	584,551,094,578	328	584,551,094,578	0	0
101	Pembelian	unit	1	153,224,500	1	153,224,500	0	0
102	Transfer Masuk	Unit	2	14,826,531,000	2	14,826,531,000	0	0
105	Penyelesaian Pembangunan Dengan KDP		3	792,570,537	3	792,570,537	0	0
107	Reklasifikasi Masuk	Unit	2	2,747,613,000	2	2,747,613,000	0	0
120	Barang Berlebih Hasil Inventarisasi	Unit	21	4,611,111,000	21	4,611,111,000	0	0
121	Reklasifikasi Masuk Hasil Inventarisasi	Unit	7	2,717,751,515	7	2,717,751,515	0	0
177	Reklasifikasi Dari Aset Lainnya ke Aset T	Unit	1	84,627,000	1	84,627,000	0	0
202	Pengembangan Nilai Aset		0	6,228,881,990	0	6,228,881,990	0	0
204	Koreksi Pencatatan Nilai/Kuantitas (+)	Unit	0	2,493,507,955	0	2,493,507,955	0	0
204	Koreksi Pencatatan Nilai/Kuantitas (-)	Unit	0	-1,162,317,576	0	-1,162,317,576	0	0
205	Koreksi Nilai Tim Penertiban Aset (+)	Unit	0	209,758,529,964	0	209,758,529,964	0	0
205	Koreksi Nilai Tim Penertiban Aset (-)	Unit	0	-49,399,790,748	0	-49,399,790,748	0	0
206	Penerimaan Aset Tetap Renovasi	Unit	0	632,493,525	0	632,493,525	0	0
208	Pengembangan Melalui KDP	Unit	0	44,839,856,996	0	44,839,856,996	0	0
223	Koreksi Semu Hasil Penilaian Kembali		0	-127,880,109,274	0	-127,880,109,274	0	0
302	Transfer Keluar	Unit	-2	-14,826,531,000	-2	-14,826,531,000	0	0
304	Reklasifikasi Keluar	Unit	-3	-2,747,613,000	-3	-2,747,613,000	0	0
305	Koreksi Pencatatan	Unit	-29	-11,184,802,005	-29	-11,184,802,005	0	0
321	Reklasifikasi Keluar Hasil Inventarisasi	Unit	-8	-3,005,174,515	-8	-3,005,174,515	0	0
401	Penghentian Aset Dari Penggunaan	Unit	-3	-458,875,334	-3	-458,875,334	0	0
4-04	TUGU-TTHK KONTROL/PASTH		34	10,843,850,313	34	10,843,850,313	0	0
	SALDO AWAL		33	9,859,762,455	33	9,859,762,455	0	0

LAPORAN CRBMN PENGGUNATAHUNAN
INTRAKOMPTABEL
RINCIAN PER BIDANG BARANG
TAHUN ANGGARAN 2017

NAMA UAPB : 063 BADAN PENGAWAS OBAT DAN MAKANAN
133111 GEDUNG DAN BANGUNAN

Tanggal : 10-04-2018
Halaman : 9
Kode Lap. : LBCIIBT

KODE	JENIS TRANSAKSI URAIAN	SAT	GABUNGAN INTRA & EKSTRAKOMPTABEL		INTRAKOMPTABEL		EKSTRAKOMPTABEL	
			KUANTITAS	NILAI	KUANTITAS	NILAI	KUANTITAS	NILAI
1	2	3	4	5	6	7	8	9
102	Transfer Masuk		1	14,903,700	1	14,903,700	0	0
120	Barang Berlebih Hasil Inventarisasi		4	652,727,000	4	652,727,000	0	0
202	Pengembangan Nilai Aset	Unit	0	42,185,000	0	42,185,000	0	0
204	Koreksi Pencatatan Nilai/Kuantitas (-)		0	-3,141,700	0	-3,141,700	0	0
205	Koreksi Nilai Tim Penerimaan Aset (+)		0	3,517,834,223	0	3,517,834,223	0	0
205	Koreksi Nilai Tim Penerimaan Aset (-)	Unit	0	-1,847,445,680	0	-1,847,445,680	0	0
208	Pengembangan Melalui KDP	Unit	0	228,522,063	0	228,522,063	0	0
223	Koreksi Semu Hasil Penilaian Kembali		0	-863,472,949	0	-863,472,949	0	0
302	Transfer Keluar		-1	-14,903,700	-1	-14,903,700	0	0
305	Koreksi Pencatatan		-3	-743,120,099	-3	-743,120,099	0	0
	TOTAL			675,101,750,964		675,101,750,964		0

LAPORAN CRBMN PENGGUNATAHUNAN
INTRAKOMPTABEL
RINCIAN PER BIDANG BARANG
TAHUN ANGGARAN 2017

NAMA UAPB : 063 BADAN PENGAWAS OBAT DAN MAKANAN
134111 JALAN DAN JEMBATAN

Tanggal : 10-04-2018
Halaman : 10
Kode Lap. : LBCIIBT

KODE	JENIS TRANSAKSI URAIAN	SAT	GABUNGAN INTRA & EKSTRAKOMPTABEL		INTRAKOMPTABEL		EKSTRAKOMPTABEL	
			KUANTITAS	NILAI	KUANTITAS	NILAI	KUANTITAS	NILAI
1	2	3	4	5	6	7	8	9
5.01	JALAN DAN JEMBATAN		4,117	1,908,194,000	4,117	1,908,194,000	0	0
	SALDO AWAL		4,818	2,085,216,883	4,818	2,085,216,883	0	0
205	Koreksi Nilai Tim Penertiban Aset (+)		0	1,219,015,340	0	1,219,015,340	0	0
205	Koreksi Nilai Tim Penertiban Aset (-)	M2	0	-72,228,580	0	-72,228,580	0	0
223	Koreksi Semu Hasil Penilaian Kembali		0	-1,294,831,443	0	-1,294,831,443	0	0
305	Koreksi Pencatatan	M2	-700	-23,410,000	-700	-23,410,000	0	0
321	Reklasifikasi Keluar Hasil Inventarisasi		-1	-5,568,200	-1	-5,568,200	0	0
	TOTAL			1,908,194,000		1,908,194,000		0

LAPORAN CRBMN PENGGUNATAHUNAN
INTRAKOMPTABEL
RINCIAN PER BIDANG BARANG
TAHUN ANGGARAN 2017

NAMA UAPB : 063 BADAN PENGAWAS OBAT DAN MAKANAN

Tanggal : 10-04-2018
Halaman : 11
Kode Lap. : LBCIIBT

134112 IRIGASI

KODE	JENIS TRANSAKSI URAIAN	SAT	GABUNGAN INTRA & EKSTRAKOMPTABEL		INTRAKOMPTABEL		EKSTRAKOMPTABEL	
			KUANTITAS 4	NILAI 5	KUANTITAS 6	NILAI 7	KUANTITAS 8	NILAI 9
1	2	3						
5.02	BANGUNAN AIR		47	4,500,608,723	47	4,500,608,723	0	0
	SALDO AWAL		58	4,190,758,300	58	4,190,758,300	0	0
121	Reklasifikasi Masuk Hasil Inventarisasi	Unit	1	287,423,000	1	287,423,000	0	0
205	Koreksi Nilai Tim Penertiban Aset (+)	Unit	0	2,589,236,351	0	2,589,236,351	0	0
205	Koreksi Nilai Tim Penertiban Aset (-)		0	-1,468,783,639	0	-1,468,783,639	0	0
223	Koreksi Semu Hasil Penilaian Kembali		0	-958,520,289	0	-958,520,289	0	0
304	Reklasifikasi Keluar	Unit	-8	-57,075,000	-8	-57,075,000	0	0
305	Koreksi Pencatatan	Unit	-4	-82,430,000	-4	-82,430,000	0	0
	TOTAL			4,500,608,723		4,500,608,723		0

LAPORAN CRBMN PENGGUNATAHUNAN
INTRAKOMPTABEL
RINCIAN PER BIDANG BARANG
TAHUN ANGGARAN 2017

NAMA UAPB : 063 BADAN PENGAWAS OBAT DAN MAKANAN
134113 JARINGAN

Tanggal : 10-04-2018
Halaman : 12
Kode Lap. : LBCIIBT

KODE	JENIS TRANSAKSI URAIAN	SAT	GABUNGAN INTRA & EKSTRAKOMPTABEL		INTRAKOMPTABEL		EKSTRAKOMPTABEL	
			KUANTITAS 4	NILAI 5	KUANTITAS 6	NILAI 7	KUANTITAS 8	NILAI 9
1	2	3						
5.03	INSTALASI		147	8,130,029,063	147	8,130,029,063	0	0
	SALDO AWAL		166	6,905,122,563	166	6,905,122,563	0	0
102	Transfer Masuk		2	104,879,500	2	104,879,500	0	0
202	Pengembangan Nilai Aset	Unit	0	1,402,584,000	0	1,402,584,000	0	0
302	Transfer Keluar		-2	-104,879,500	-2	-104,879,500	0	0
401	Penghentiaan Aset Dari Penggunaan	Unit	-19	-177,677,500	-19	-177,677,500	0	0
5.04	JARINGAN		189	11,479,643,176	189	11,479,643,176	0	0
	SALDO AWAL		194	12,781,942,430	194	12,781,942,430	0	0
102	Transfer Masuk	Unit	1	31,443,500	1	31,443,500	0	0
202	Pengembangan Nilai Aset		0	59,031,775	0	59,031,775	0	0
208	Pengembangan Melalui KDP	Unit	0	264,741,850	0	264,741,850	0	0
302	Transfer Keluar	Unit	-1	-31,443,500	-1	-31,443,500	0	0
305	Koreksi Pencatatan	Unit	-1	-1,543,097,879	-1	-1,543,097,879	0	0
401	Penghentiaan Aset Dari Penggunaan		-4	-82,975,000	-4	-82,975,000	0	0
	TOTAL			19,609,672,239		19,609,672,239		0

LAPORAN CRBMN PENGGUNATAHUNAN
 INTRAKOMPTABEL
 RINCIAN PER BIDANG BARANG
 TAHUN ANGGARAN 2017

NAMA UAPB : 063 BADAN PENGAWAS OBAT DAN MAKANAN
 135111 ASET TETAP DALAM RENOVASI

Tanggal : 10-04-2018
 Halaman : 13
 Kode Lap. : LBCIIBT

KODE	JENIS TRANSAKSI URAIAN	SAT	GABUNGAN INTRA & EKSTRAKOMPTABEL		INTRAKOMPTABEL		EKSTRAKOMPTABEL	
			KUANTITAS 4	NILAI 5	KUANTITAS 6	NILAI 7	KUANTITAS 8	NILAI 9
1	2	3						
6.07	ASET TETAP DALAM RENOVASI		1	100,597,000	1	100,597,000	0	0
	SALDO AWAL		3	251,502,895	3	251,502,895	0	0
105	Penyelesaian Pembangunan Dengan KDP		1	481,587,630	1	481,587,630	0	0
302	Transfer Keluar		-3	-632,493,525	-3	-632,493,525	0	0
	TOTAL			100,597,000		100,597,000		0

LAPORAN CRBMN PENGGUNATAHUNAN
 INTRAKOMPTABEL
 RINCIAN PER BIDANG BARANG
 TAHUN ANGGARAN 2017

NAMA UAPB : 063 BADAN PENGAWAS OBAT DAN MAKANAN
 135121 ASET TETAP LAINNYA

Tanggal : 10-04-2018
 Halaman : 14
 Kode Lap. : LBCIIBT

KODE	JENIS TRANSAKSI URAIAN	SAT	GABUNGAN INTRA & EKSTRAKOMPTABEL		INTRAKOMPTABEL		EKSTRAKOMPTABEL	
			KUANTITAS 4	NILAI 5	KUANTITAS 6	NILAI 7	KUANTITAS 8	NILAI 9
1	2	3						
6.01	BAHAN PERPUSTAKAAN		15,906	18,082,153,011	15,906	18,082,153,011	0	0
	SALDO AWAL		15,729	15,351,429,721	15,729	15,351,429,721	0	0
101	Pembelian		282	1,079,544,520	282	1,079,544,520	0	0
107	Reklasifikasi Masuk	Buah	40	1,713,783,870	40	1,713,783,870	0	0
401	Penghentiaan Aset Dari Penggunaan		-145	-62,605,100	-145	-62,605,100	0	0
6.02	BARANG BERCORAK		22	183,957,500	22	183,957,500	0	0
	KESENIAN/KEBUDAYAAN/OLAHRAGA							
	SALDO AWAL	Buah	18	118,771,000	18	118,771,000	0	0
101	Pembelian		3	55,456,500	3	55,456,500	0	0
107	Reklasifikasi Masuk	Buah	1	9,730,000	1	9,730,000	0	0
6.05	TANAMAN		6	450,000	6	450,000	0	0
	SALDO AWAL	Buah	6	450,000	6	450,000	0	0
	TOTAL			18,266,560,511		18,266,560,511		0

LAPORAN CRBMN PENGGUNA TAHUNAN
INTRAKOMPTABEL
RINCIAN PER BIDANG BARANG
TAHUN ANGGARAN 2017

Tanggal : 10-04-2018
Halaman : 15
Kode Lap. : LBCIIBT

NAMA UAPB : 063 BADAN PENGAWAS OBAT DAN MAKANAN
166112 ASET TETAP YANG TIDAK DIGUNAKAN DALAM OPERASI

KODE	JENIS TRANSAKSI	SAT	GABUNGAN INTRA & EKSTRAKOMPTABEL		INTRAKOMPTABEL		EKSTRAKOMPTABEL	
			KUANTITAS	NILAI	KUANTITAS	NILAI	KUANTITAS	NILAI
1	URAIAN 2	3	4	5	6	7	8	9
3.01	ALAT BESAR		5	3,924,959	5	3,924,959	0	0
	SALDO AWAL	Unit	4	1,673,959	4	1,673,959	0	0
188	Reklasifikasi Dari Aset Tetap ke Aset Lai	Unit	5	130,653,000	5	130,653,000	0	0
396	Usulan Barang Rusak Berat ke Pengelola (B	Unit	-4	-128,402,000	-4	-128,402,000	0	0
3.02	ALAT ANGKUTAN		16	414,250,000	16	414,250,000	0	0
	SALDO AWAL	Unit	6	263,487,000	6	263,487,000	0	0
188	Reklasifikasi Dari Aset Tetap ke Aset Lai	Unit	44	2,895,560,000	44	2,895,560,000	0	0
396	Usulan Barang Rusak Berat ke Pengelola (B	Unit	-33	-2,725,318,000	-33	-2,725,318,000	0	0
398	Usulan Barang Hilang ke Pengelola (BMN Ya	Unit	-1	-19,479,000	-1	-19,479,000	0	0
3.03	ALAT BENGKEL DAN ALAT UKUR		8	61,114,906	8	61,114,906	0	0
	SALDO AWAL	Buah	10	25,469,896	10	25,469,896	0	0
188	Reklasifikasi Dari Aset Tetap ke Aset Lai	Buah	9	64,449,000	9	64,449,000	0	0
396	Usulan Barang Rusak Berat ke Pengelola (B	Buah	-11	-28,803,990	-11	-28,803,990	0	0
3.04	ALAT PERTANIAN		0	0	0	0	0	0
	SALDO AWAL	Buah	7	4,025,000	7	4,025,000	0	0
188	Reklasifikasi Dari Aset Tetap ke Aset Lai	Buah	19	128,708,000	19	128,708,000	0	0
396	Usulan Barang Rusak Berat ke Pengelola (B	Buah	-26	-132,733,000	-26	-132,733,000	0	0
3.05	ALAT KANTOR & RUMAH TANGGA		691	1,998,992,864	691	1,998,992,864	0	0
	SALDO AWAL		489	858,840,393	489	858,840,393	0	0
188	Reklasifikasi Dari Aset Tetap ke Aset Lai		1,540	7,510,007,744	1,540	7,510,007,744	0	0
391	Penghapusan (BMN yang dihentikan)	Buah	-1	-1,580,000	-1	-1,580,000	0	0
396	Usulan Barang Rusak Berat ke Pengelola (B	Buah	-1,333	-6,337,875,273	-1,333	-6,337,875,273	0	0
402	Penggunaan kembali BMN yang sudah dihenti	Buah	-4	-30,400,000	-4	-30,400,000	0	0
3.06	ALAT STUDIO, KOMUNIKASI DAN PEMANCAR		72	563,050,179	72	563,050,179	0	0
	SALDO AWAL	Buah	52	143,232,779	52	143,232,779	0	0

LAPORAN CRBMN PENGGUNATAHUNAN
 INTRAKOMPTABEL
 RINCIAN PER BIDANG BARANG
 TAHUN ANGGARAN 2017

Tanggal : 10-04-2018
 Halaman : 16
 Kode Lap. : LBCIIBT

NAMA UAPB : 063 BADAN PENGAWAS OBAT DAN MAKANAN

166112 ASET TETAP YANG TIDAK DIGUNAKAN DALAM OPERASI

KODE	JENIS TRANSAKSI	SAT	GABUNGAN		INTRAKOMPTABEL		EKSTRAKOMPTABEL	
			INTRAKOMPTABEL	INTRAKOMPTABEL	INTRAKOMPTABEL	INTRAKOMPTABEL	INTRAKOMPTABEL	INTRAKOMPTABEL
1	2	3	4	5	6	7	8	9
188	Reklasifikasi Dari Aset Tetap ke Aset Lai	Buah	127	884,367,645	127	884,367,645	0	0
396	Usulan Barang Rusak Berat ke Pengelola (B	Buah	-107	-464,550,245	-107	-464,550,245	0	0
3.07	ALAT KEDOKTERAN DAN KESEHATAN							
	SALDO AWAL	Buah	6	16,163,000	6	16,163,000	0	0
		Buah	8	144,507,125	8	144,507,125	0	0
188	Reklasifikasi Dari Aset Tetap ke Aset Lai	Buah	22	56,695,125	22	56,695,125	0	0
396	Usulan Barang Rusak Berat ke Pengelola (B	Buah	-23	-57,329,250	-23	-57,329,250	0	0
402	Penggunaan kembali BMN yang sudah dihenti	Buah	-1	-127,710,000	-1	-127,710,000	0	0
3.08	ALAT LABORATORIUM							
	SALDO AWAL	Buah	249	7,332,063,286	249	7,332,063,286	0	0
		Buah	314	5,239,722,602	314	5,239,722,602	0	0
188	Reklasifikasi Dari Aset Tetap ke Aset Lai	Buah	992	11,563,745,328	992	11,563,745,328	0	0
396	Usulan Barang Rusak Berat ke Pengelola (B		-1,055	-9,352,414,644	-1,055	-9,352,414,644	0	0
402	Penggunaan kembali BMN yang sudah dihenti	Buah	-2	-118,990,000	-2	-118,990,000	0	0
3.09	ALAT PERSENJATAAN							
	SALDO AWAL	Buah	1	402,300	1	402,300	0	0
		Buah	1	402,300	1	402,300	0	0
188	Reklasifikasi Dari Aset Tetap ke Aset Lai	Buah	2	18,655,400	2	18,655,400	0	0
396	Usulan Barang Rusak Berat ke Pengelola (B	Buah	-2	-18,655,400	-2	-18,655,400	0	0
3.10	KOMPUTER							
	SALDO AWAL		529	2,676,854,083	529	2,676,854,083	0	0
			160	742,501,502	160	742,501,502	0	0
188	Reklasifikasi Dari Aset Tetap ke Aset Lai		1,232	7,706,646,830	1,232	7,706,646,830	0	0
396	Usulan Barang Rusak Berat ke Pengelola (B		-862	-5,765,394,249	-862	-5,765,394,249	0	0
402	Penggunaan kembali BMN yang sudah dihenti	Buah	-1	-6,900,000	-1	-6,900,000	0	0
3.15	ALAT KESELAMATAN KERJA							
	SALDO AWAL	Buah	18	900,000	18	900,000	0	0
		Buah	1	465,850	1	465,850	0	0
188	Reklasifikasi Dari Aset Tetap ke Aset Lai		59	15,974,500	59	15,974,500	0	0
396	Usulan Barang Rusak Berat ke Pengelola (B		-42	-15,540,350	-42	-15,540,350	0	0

LAPORAN CRBMN PENGGUNATAHUNAN
INTRAKOMPTABEL
RINCIAN PER BIDANG BARANG
TAHUN ANGGARAN 2017

NAMA UAPB : 063 BADAN PENGAWAS OBAT DAN MAKANAN
166112 ASET TETAP YANG TIDAK DIGUNAKAN DALAM OPERASI

Tanggal : 10-04-2018
Halaman : 17
Kode Lap. : LBCIBT

KODE	JENIS TRANSAKSI URAIAN	SAT	GABUNGAN INTRA & EKSTRAKOMPTABEL		INTRAKOMPTABEL		EKSTRAKOMPTABEL	
			KUANTITAS 4	NILAI 5	KUANTITAS 6	NILAI 7	KUANTITAS 8	NILAI 9
1	2	3						
3.17	PERALATAN PROSES/PRODUKSI		2	27,951,000	2	27,951,000	0	0
	SALDO AWAL	Buah	1	24,981,000	1	24,981,000	0	0
188	Reklasifikasi Dari Aset Tetap ke Aset Lai	Buah	10	78,380,893	10	78,380,893	0	0
396	Usulan Barang Rusak Berat ke Pengelola (B	Buah	-9	-75,410,893	-9	-75,410,893	0	0
3.19	PERALATAN OLAH RAGA		9	450,000	9	450,000	0	0
188	Reklasifikasi Dari Aset Tetap ke Aset Lai	Buah	9	450,000	9	450,000	0	0
4.01	BANGUNAN GEDUNG		8	630,045,000	8	630,045,000	0	0
	SALDO AWAL	Unit	8	630,045,000	8	630,045,000	0	0
188	Reklasifikasi Dari Aset Tetap ke Aset Lai	Unit	3	458,875,334	3	458,875,334	0	0
396	Usulan Barang Rusak Berat ke Pengelola (B	Unit	-1	-36,121,000	-1	-36,121,000	0	0
398	Usulan Barang Hilang ke Pengelola (BMN Ya	Unit	-1	-338,127,334	-1	-338,127,334	0	0
402	Penggunaan kembali BMN yang sudah dihenti	Unit	-1	-84,627,000	-1	-84,627,000	0	0
5.03	INSTALASI		0	0	0	0	0	0
	SALDO AWAL	Unit	24	10,248,000	24	10,248,000	0	0
188	Reklasifikasi Dari Aset Tetap ke Aset Lai	Unit	19	177,677,500	19	177,677,500	0	0
396	Usulan Barang Rusak Berat ke Pengelola (B	Unit	-43	-187,925,500	-43	-187,925,500	0	0
5.04	JARINGAN		3	22,975,000	3	22,975,000	0	0
188	Reklasifikasi Dari Aset Tetap ke Aset Lai		4	82,975,000	4	82,975,000	0	0
396	Usulan Barang Rusak Berat ke Pengelola (B	Unit	-1	-60,000,000	-1	-60,000,000	0	0
6.01	BAHAN PERPUSTAKAAN		0	0	0	0	0	0
188	Reklasifikasi Dari Aset Tetap ke Aset Lai		145	62,605,100	145	62,605,100	0	0
396	Usulan Barang Rusak Berat ke Pengelola (B		-145	-62,605,100	-145	-62,605,100	0	0
	TOTAL			13,749,136,577		13,749,136,577		0

LAPORAN CRBMN PENGGUNATAHUNAN
 INTRAKOMPTABEL
 RINCIAN PER BIDANG BARANG
 TAHUN ANGGARAN 2017

NAMA UAPB : 063 BADAN PENGAWAS OBAT DAN MAKANAN
 166112 ASET TETAP YANG TIDAK DIGUNAKAN DALAM OPERASI

Tanggal : 10-04-2018
 Halaman : 18
 Kode Lap. : LBCIIBT

KODE	JENIS TRANSAKSI URAIAN	SAT	GABUNGAN INTRA & EKSTRAKOMPTABEL		INTRAKOMPTABEL		EKSTRAKOMPTABEL	
			KUANTITAS	NILAI	KUANTITAS	NILAI	KUANTITAS	NILAI
1	2	3	4	5	6	7	8	9

Jakarta, 31 Desember 2017
 Penanggung Jawab UAPB
 Sekretaris Utama

Dra. Elm Herlina, Apt. MP
 NIP. 19670418 199203 2 001



Laporan CRBMN Ekstrakomtabel

LAPORAN CRBMN PENGGUNA TAHUNAN
EKSTRAKOMPABEL
RINCIAN PER BIDANG BARANG
TAHUN ANGGARAN 2017

NAMA UAPB : 063 BADAN PENGAWAS OBAT DAN MAKANAN
132111 PERALATAN DAN MESIN

Tanggal : 10-04-2018
Halaman : 1
Kode Lap. : LBCIEBT

KODE	JENIS TRANSAKSI	SAT	GABUNGAN INTRA & EKSTRAKOMPABEL		INTRAKOMPABEL		EKSTRAKOMPABEL	
			KUANTITAS	NILAI	KUANTITAS	NILAI	KUANTITAS	NILAI
1	URAIAN 2	3	4	5	6	7	8	9
3.01	ALAT BESAR		11	2,071,500	0	0	11	2,071,500
	SALDO AWAL	Unit	11	2,071,500	0	0	11	2,071,500
3.02	ALAT ANGKUTAN		29	82,772,000	0	0	29	82,772,000
	SALDO AWAL	Unit	32	310,974,000	0	0	32	310,974,000
304	Reklasifikasi Keluar	Unit	-2	-151,135,000	0	0	-2	-151,135,000
401	Penghentiaian Aset Dari Penggunaan	Unit	-1	-77,067,000	0	0	-1	-77,067,000
3.03	ALAT BENGKEL DAN ALAT UKUR		68	10,826,062	0	0	68	10,826,062
	SALDO AWAL	Buah	408	32,496,062	0	0	408	32,496,062
401	Penghentiaian Aset Dari Penggunaan	Buah	-340	-21,670,000	0	0	-340	-21,670,000
3.04	ALAT PERTANIAN		10	69,951,500	0	0	10	69,951,500
	SALDO AWAL	Buah	10	69,951,500	0	0	10	69,951,500
3.05	ALAT KANTOR & RUMAH TANGGA		9,998	1,113,867,515	0	0	9,998	1,113,867,515
	SALDO AWAL		10,524	1,190,934,958	0	0	10,524	1,190,934,958
100	Penambahan Saldo Awal	Buah	2	545,000	0	0	2	545,000
101	Pembelian	Buah	6	1,485,000	0	0	6	1,485,000
306	Usulan Barang Rusak Berat ke Pengelola	Buah	-39	-937,000	0	0	-39	-937,000
401	Penghentiaian Aset Dari Penggunaan	Buah	-495	-78,160,443	0	0	-495	-78,160,443
3.06	ALAT STUDIO, KOMUNIKASI DAN PEMANCAR		722	60,012,020	0	0	722	60,012,020
	SALDO AWAL	Buah	728	60,774,120	0	0	728	60,774,120
306	Usulan Barang Rusak Berat ke Pengelola	Buah	-2	-8,000	0	0	-2	-8,000
401	Penghentiaian Aset Dari Penggunaan	Buah	-4	-754,100	0	0	-4	-754,100
3.07	ALAT KEDOKTERAN DAN KESEHATAN		220	29,772,562	0	0	220	29,772,562
	SALDO AWAL	Buah	294	45,328,812	0	0	294	45,328,812
401	Penghentiaian Aset Dari Penggunaan	Buah	-74	-15,556,250	0	0	-74	-15,556,250
3.08	ALAT LABORATORIUM		6,438	416,150,900	0	0	6,438	416,150,900

LAPORAN CRBMN PENGGUNATAHUNAN
EKSTRAKOMPOTABEL
RINCIAN PER BIDANG BARANG
TAHUN ANGGARAN 2017

Tanggal : 10-04-2018
Halaman : 2
Kode Lap. : LBCIEBT

NAMA UAPB : 063 BADAN PENGAWAS OBAT DAN MAKANAN

132111 PERALATAN DAN MESIN

KODE	JENIS TRANSAKSI	SAT	GABUNGAN INTRA & EKSTRAKOMPOTABEL		INTRAKOMPOTABEL		EKSTRAKOMPOTABEL	
			KUANTITAS	NILAI	KUANTITAS	NILAI	KUANTITAS	NILAI
1	2	3	4	5	6	7	8	9
	SALDO AWAL		6,633	425,987,019	0	0	6,633	425,987,019
101	Pembelian	Buah	3	718,000	0	0	3	718,000
401	Penghentiaan Aset Dari Penggunaan		-198	-10,554,119	0	0	-198	-10,554,119
3.09	ALAT PERSENJATAAN		183	25,121,400	0	0	183	25,121,400
	SALDO AWAL	Buah	201	27,926,400	0	0	201	27,926,400
401	Penghentiaan Aset Dari Penggunaan	Buah	-18	-2,805,000	0	0	-18	-2,805,000
3.10	KOMPUTER		395	26,857,800	0	0	395	26,857,800
	SALDO AWAL		465	33,489,300	0	0	465	33,489,300
306	Usulan Barang Rusak Berat ke Pengelola	Buah	-30	-264,000	0	0	-30	-264,000
401	Penghentiaan Aset Dari Penggunaan		-40	-6,367,500	0	0	-40	-6,367,500
3.12	ALAT PENGEBORAN		3	780,000	0	0	3	780,000
	SALDO AWAL		3	780,000	0	0	3	780,000
3.15	ALAT KESELAMATAN KERJA		12	523,000	0	0	12	523,000
	SALDO AWAL	Buah	59	3,834,000	0	0	59	3,834,000
401	Penghentiaan Aset Dari Penggunaan	Buah	-47	-3,311,000	0	0	-47	-3,311,000
3.16	ALAT PERAGA		25	6,875,000	0	0	25	6,875,000
	SALDO AWAL		25	6,875,000	0	0	25	6,875,000
3.17	PERALATAN PROSES/PRODUKSI		3	480,000	0	0	3	480,000
	SALDO AWAL	Buah	4	482,000	0	0	4	482,000
306	Usulan Barang Rusak Berat ke Pengelola	Buah	-1	-2,000	0	0	-1	-2,000
3.18	RAMBU - RAMBU		30	6,600,000	0	0	30	6,600,000
	SALDO AWAL	Unit	30	6,600,000	0	0	30	6,600,000
	TOTAL			1,852,661,259		0		1,852,661,259

LAPORAN CRBMN PENGGUNATAHANAN
 EKSTRAKOMPTABEL
 RINCIAN PER BIDANG BARANG
 TAHUN ANGGARAN 2017

NAMA UAPB : 063 BADAN PENGAWAS OBAT DAN MAKANAN
 133111 GEDUNG DAN BANGUNAN

Tanggal : 10-04-2018
 Halaman : 3
 Kode Lap. : LBCIEBT

KODE	JENIS TRANSAKSI URAIAN	SAT	GABUNGAN INTRA & EKSTRAKOMPTABEL		INTRAKOMPTABEL		EKSTRAKOMPTABEL	
			KUANTITAS	NILAI	KUANTITAS	NILAI	KUANTITAS	NILAI
1	2	3	4	5	6	7	8	9
4.01	BANGUNAN GEDUNG		15	100,635,500	0	0	15	100,635,500
	SALDO AWAL	Unit	11	65,666,500	0	0	11	65,666,500
120	Barang Berlebih Hasil Inventarisasi		4	34,969,000	0	0	4	34,969,000
4.02	MONUMEN		1	3,850,000	0	0	1	3,850,000
	SALDO AWAL		1	3,850,000	0	0	1	3,850,000
4.04	TUGU TITIK KONTROL/PASTI		9	36,790,000	0	0	9	36,790,000
	SALDO AWAL	Unit	8	33,039,000	0	0	8	33,039,000
121	Reklasifikasi Masuk Hasil Inventarisasi	Unit	1	5,568,200	0	0	1	5,568,200
205	Koreksi Nilai Tim Penertiban Aset (-)	Unit	0	-814,924	0	0	0	-814,924
223	Koreksi Semu Hasil Penilaian Kembali	Unit	0	-1,002,276	0	0	0	-1,002,276
	TOTAL			141,275,500		0		141,275,500

LAPORAN/CRBMN PENGGUNATAHUNAN
EKSTRAKOMPTABEL
RINCIAN PER BIDANG BARANG
TAHUN ANGGARAN 2017

NAMA UAPB : 063 BADAN PENGAWAS OBAT DAN MAKANAN
166112 ASET TETAP YANG TIDAK DIGUNAKAN DALAM OPERASI

Tanggal : 10-04-2018
Halaman : 4
Kode Lap. : LBCIEBT

KODE	JENIS TRANSAKSI URAIAN	SAT	GABUNGAN INTRA & EKSTRAKOMPTABEL		INTRAKOMPTABEL		EKSTRAKOMPTABEL	
			KUANTITAS	NILAI	KUANTITAS	NILAI	KUANTITAS	NILAI
1	2	3	4	5	6	7	8	9
3.02	ALAT ANGGKUTAN		1	37,000	0	0	1	37,000
	SALDO AWAL	Unit	1	37,000	0	0	1	37,000
188	Reklasifikasi Dari Aset Tetap ke Aset Lai	Unit	1	77,067,000	0	0	1	77,067,000
396	Usulan Barang Rusak Berat ke Pengelola (B)	Unit	-1	-77,067,000	0	0	-1	-77,067,000
3.03	ALAT BENGKEL DAN ALAT UKUR		20	550,000	0	0	20	550,000
	SALDO AWAL	Buah	5	1,006,000	0	0	5	1,006,000
188	Reklasifikasi Dari Aset Tetap ke Aset Lai	Buah	340	21,670,000	0	0	340	21,670,000
396	Usulan Barang Rusak Berat ke Pengelola (B)	Buah	-325	-22,126,000	0	0	-325	-22,126,000
3.05	ALAT KANTOR & RUMAH TANGGA		225	39,095,166	0	0	225	39,095,166
	SALDO AWAL		189	31,986,380	0	0	189	31,986,380
188	Reklasifikasi Dari Aset Tetap ke Aset Lai		495	78,160,443	0	0	495	78,160,443
396	Usulan Barang Rusak Berat ke Pengelola (B)		-459	-71,051,657	0	0	-459	-71,051,657
3.06	ALAT STUDIO, KOMUNIKASI DAN PEMANCAR		2	301,400	0	0	2	301,400
	SALDO AWAL	Buah	1	110,000	0	0	1	110,000
188	Reklasifikasi Dari Aset Tetap ke Aset Lai	Buah	4	754,100	0	0	4	754,100
396	Usulan Barang Rusak Berat ke Pengelola (B)	Buah	-3	-562,700	0	0	-3	-562,700
3.07	ALAT KEDOKTERAN DAN KESEHATAN		2	93,250	0	0	2	93,250
	SALDO AWAL	Buah	11	2,320,750	0	0	11	2,320,750
188	Reklasifikasi Dari Aset Tetap ke Aset Lai	Buah	74	15,556,250	0	0	74	15,556,250
396	Usulan Barang Rusak Berat ke Pengelola (B)	Buah	-83	-17,783,750	0	0	-83	-17,783,750
3.08	ALAT LABORATORIUM		26	2,366,519	0	0	26	2,366,519
	SALDO AWAL	Buah	31	31,294,000	0	0	31	31,294,000
188	Reklasifikasi Dari Aset Tetap ke Aset Lai	Buah	198	10,554,119	0	0	198	10,554,119
396	Usulan Barang Rusak Berat ke Pengelola (B)		-203	-39,481,600	0	0	-203	-39,481,600
3.09	ALAT PERSENIJATAAN		13	1,948,000	0	0	13	1,948,000

LAPORAN CRBMN PENGGUNA TAHUNAN
EKSTRAKOMPOTABEL
RINCIAN PER BIDANG BARANG
TAHUN ANGGARAN 2017

NAMA UAPB : 063 BADAN PENGAWAS OBAT DAN MAKANAN
166112 ASET TETAP YANG TIDAK DIGUNAKAN DALAM OPERASI

Tanggal : 10-04-2018
Halaman : 5
Kode Lap. : LBCIEBT

KODE	JENIS TRANSAKSI URAIAN	SAT	GABUNGAN INTRA & EKSTRAKOMPOTABEL		INTRAKOMPOTABEL		EKSTRAKOMPOTABEL	
			KUANTITAS 4	NILAI 5	KUANTITAS 6	NILAI 7	KUANTITAS 8	NILAI 9
1	2	3						
	SALDO AWAL	Buah	1	100,000	0	0	1	100,000
188	Reklasifikasi Dari Aset Tetap ke Aset Lai	Buah	18	2,805,000	0	0	18	2,805,000
396	Usulan Barang Rusak Berat ke Pengelola (B	Buah	-6	-957,000	0	0	-6	-957,000
3.10	KOMPUTER		0	0	0	0	0	0
	SALDO AWAL	Buah	2	257,000	0	0	2	257,000
188	Reklasifikasi Dari Aset Tetap ke Aset Lai		40	6,367,500	0	0	40	6,367,500
396	Usulan Barang Rusak Berat ke Pengelola (B		-42	-6,624,500	0	0	-42	-6,624,500
3.15	ALAT KESELAMATAN KERJA		0	0	0	0	0	0
188	Reklasifikasi Dari Aset Tetap ke Aset Lai	Buah	47	3,311,000	0	0	47	3,311,000
396	Usulan Barang Rusak Berat ke Pengelola (B	Buah	-47	-3,311,000	0	0	-47	-3,311,000
4.01	BANGUNAN GEDUNG		1	9,480,000	0	0	1	9,480,000
	SALDO AWAL	Unit	1	9,480,000	0	0	1	9,480,000
	TOTAL			53,871,335		0		53,871,335

Jakarta, 31 Desember 2017
Penanggung Jawab UAPB
Sekretaris Utama

Dra. Elin Herlina, Apt., MP
NIP. 19670418 199203 2 001

LAPORAN BARANG MILIK NEGARA
BADAN PENGAWAS OBAT DAN MAKANAN
TAHUN ANGGARAN



Laporan CRBMN Gabungan

LAPORAN CRBMN PENGGUNATAHUNAN
GABUNGAN INTRAKOMPTABEL DAN EKSTRAKOMPTABEL
RINCIAN PER BIDANG BARANG
TAHUN ANGGARAN 2017

NAMA UAPB : 063 BADAN PENGAWAS OBAT DAN MAKANAN

131111 TANAH

Tanggal : 10-04-2018
Halaman : 1
Kode Lap. : LBC/IGBT

KODE	JENIS TRANSAKSI	SAT	GABUNGAN INTRA & EKSTRAKOMPTABEL		INTRAKOMPTABEL		EKSTRAKOMPTABEL	
			KUANTITAS 4	NILAI 5	KUANTITAS 6	NILAI 7	KUANTITAS 8	NILAI 9
1	URAIAN 2	3						
2.01	TANAH		227,899	1,331,764,454,793	227,899	1,331,764,454,793	0	0
	SALDO AWAL		221,805	553,741,835,335	221,805	553,741,835,335	0	0
102	Transfer Masuk	M2	9,421	488,003,140	9,421	488,003,140	0	0
103	Hibah (Masuk)	M2	6,753	1,691,787,000	6,753	1,691,787,000	0	0
107	Reklasifikasi Masuk	M2	553	978,070,000	553	978,070,000	0	0
121	Reklasifikasi Masuk Hasil Inventarisasi	M2	1,750	2,718,905,000	1,750	2,718,905,000	0	0
202	Pengembangan Nilai Aset	M2	0	1,322,200	0	1,322,200	0	0
204	Koreksi Pencatatan Nilai/Kuantitas (+)	M2	-312	0	-312	0	0	0
205	Koreksi Nilai Tim Penertiban Aset (+)	M2	0	783,158,432,992	0	783,158,432,992	0	0
205	Koreksi Nilai Tim Penertiban Aset (-)	M2	0	-6,761,059,550	0	-6,761,059,550	0	0
222	Koreksi Kuantitas Hasil Inventarisasi	M2	1	0	1	0	0	0
302	Transfer Keluar	M2	-9,421	-488,003,140	-9,421	-488,003,140	0	0
303	Hibah (Keluar)	M2	-32	-56,597,184	-32	-56,597,184	0	0
304	Reklasifikasi Keluar	M2	-553	-978,070,000	-553	-978,070,000	0	0
305	Koreksi Pencatatan	M2	-316	-11,266,000	-316	-11,266,000	0	0
321	Reklasifikasi Keluar Hasil Inventarisasi	M2	-1,750	-2,718,905,000	-1,750	-2,718,905,000	0	0
	TOTAL			1,331,764,454,793		1,331,764,454,793		0

LAPORAN CRBMN PENGGUNA TAHUNAN
GABUNGAN INTRAKOMPTABEL DAN EKSTRAKOMPTABEL
RINCIAN PER BIDANG BARANG
TAHUN ANGGARAN 2017

Tanggal : 10-04-2018
Halaman : 2
Kode Lap. : LBCIGBT

NAMA UAPB : 063 BADAN PENGAWAS OBAT DAN MAKANAN
132111 PERALATAN DAN MESIN

KODE	JENIS TRANSAKSI	SAT	GABUNGAN		INTRAKOMPTABEL		EKSTRAKOMPTABEL	
			INTRAKOMPTABEL	INTRAKOMPTABEL	INTRAKOMPTABEL	INTRAKOMPTABEL	INTRAKOMPTABEL	INTRAKOMPTABEL
1	2	3	4	5	6	7	8	9
3.01	ALAT BESAR		200	8,586,769,074	189	8,584,697,574	11	2,071,500
	SALDO AWAL		178	5,863,989,397	167	5,861,917,897	11	2,071,500
100	Penambahan Saldo Awal	Unit	3	776,556,000	3	776,556,000	0	0
101	Pembelian	Unit	18	78,436,380	18	78,436,380	0	0
102	Transfer Masuk	Unit	1	620,900,000	1	620,900,000	0	0
105	Penyelesaian Pembangunan Dengan KDP	Unit	7	2,135,980,297	7	2,135,980,297	0	0
202	Pengembangan Nilai Aset	Unit	0	486,910,000	0	486,910,000	0	0
204	Koreksi Pencatatan Nilai/Kuantitas (-)	Unit	0	-175,450,000	0	-175,450,000	0	0
302	Transfer Keluar	Unit	-1	-620,900,000	-1	-620,900,000	0	0
304	Reklasifikasi Keluar	Unit	-1	-449,000,000	-1	-449,000,000	0	0
401	Penghentiaan Aset Dari Penggunaan	Unit	-5	-130,653,000	-5	-130,653,000	0	0
3.02	ALAT ANGKUTAN		816	116,265,598,519	787	116,182,826,519	29	82,772,000
	SALDO AWAL		768	91,134,531,678	736	90,823,557,678	32	310,974,000
100	Penambahan Saldo Awal	Unit	2	212,354,000	2	212,354,000	0	0
101	Pembelian	Unit	71	21,512,388,766	71	21,512,388,766	0	0
102	Transfer Masuk		17	10,517,374,500	17	10,517,374,500	0	0
105	Penyelesaian Pembangunan Dengan KDP	Unit	23	6,105,401,384	23	6,105,401,384	0	0
107	Reklasifikasi Masuk	Unit	11	2,746,259,513	11	2,746,259,513	0	0
112	Perolehan Lainnya	unit	1	32,915,000	1	32,915,000	0	0
202	Pengembangan Nilai Aset	Unit	0	600,351,100	0	600,351,100	0	0
204	Koreksi Pencatatan Nilai/Kuantitas (+)		0	19,800,000	0	19,800,000	0	0
204	Koreksi Pencatatan Nilai/Kuantitas (-)		0	-21,411,396	0	-21,411,396	0	0
302	Transfer Keluar		-17	-10,517,374,500	-17	-10,517,374,500	0	0
304	Reklasifikasi Keluar	Unit	-10	-2,297,259,513	-8	-2,146,124,513	-2	-151,135,000
305	Koreksi Pencatatan	Unit	-5	-807,105,013	-5	-807,105,013	0	0
401	Penghentiaan Aset Dari Penggunaan	Unit	-45	-2,972,627,000	-44	-2,895,560,000	-1	-77,067,000

LAPORAN CRBMN PENGGUNATAHUNAN
GABUNGAN INTRAKOMPTABEL DAN EKSTRAKOMPTABEL
RINCIAN PER BIDANG BARANG
TAHUN ANGGARAN 2017

Tanggal : 10-04-2018
Halaman : 3
Kode Lap. : LBCIGBT

NAMA UAPB : 063 BADAN PENGAWAS OBAT DAN MAKANAN
132111 PERALATAN DAN MESIN

KODE	JENIS TRANSAKSI URAIAN	SAT	GABUNGAN INTRA & EKSTRAKOMPTABEL		INTRAKOMPTABEL		EKSTRAKOMPTABEL	
			KUANTITAS	NILAI	KUANTITAS	NILAI	KUANTITAS	NILAI
1	2	3	4	5	6	7	8	9
3.03	ALAT BENGKEL DAN ALAT UKUR		990	17,556,945,406	922	17,546,119,344	68	10,826,062
	SALDO AWAL	Buah	1,250	14,983,375,643	842	14,950,879,581	408	32,496,062
101	Pembelian	Buah	43	1,919,799,190	43	1,919,799,190	0	0
102	Transfer Masuk	Buah	4	67,995,200	4	67,995,200	0	0
105	Penyelesaian Pembangunan Dengan KDP	Buah	45	694,893,173	45	694,893,173	0	0
302	Transfer Keluar	Buah	-1	-16,998,800	-1	-16,998,800	0	0
306	Usulan Barang Rusak Berat ke Pengelola	Buah	-2	-6,000,000	-2	-6,000,000	0	0
401	Penghentiaan Aset Dari Penggunaan	Buah	-349	-86,119,000	-9	-64,449,000	-340	-21,670,000
3.04	ALAT PERTANIAN		920	9,039,578,411	910	8,969,626,911	10	69,951,500
	SALDO AWAL	Buah	863	8,216,106,341	853	8,146,154,841	10	69,951,500
101	Pembelian	Buah	73	665,296,070	73	665,296,070	0	0
105	Penyelesaian Pembangunan Dengan KDP	Buah	3	286,884,000	3	286,884,000	0	0
401	Penghentiaan Aset Dari Penggunaan	Buah	-19	-128,708,000	-19	-128,708,000	0	0
3.05	ALAT KANTOR & RUMAH TANGGA		51,418	150,961,100,829	41,420	149,847,233,314	9,998	1,113,867,515
	SALDO AWAL		49,722	140,001,266,455	39,198	138,810,331,497	10,524	1,190,934,958
100	Penambahan Saldo Awal	Buah	15	254,747,000	13	254,202,000	2	545,000
101	Pembelian	Buah	3,595	15,175,563,463	3,589	15,174,078,463	6	1,485,000
102	Transfer Masuk	Buah	74	191,602,113	74	191,602,113	0	0
103	Hibah (Masuk)	Buah	15	234,751,062	15	234,751,062	0	0
105	Penyelesaian Pembangunan Dengan KDP	Buah	109	1,996,234,688	109	1,996,234,688	0	0
107	Reklasifikasi Masuk	Buah	36	223,457,398	36	223,457,398	0	0
177	Reklasifikasi Dari Aset Lainnya ke Aset T	Buah	4	30,400,000	4	30,400,000	0	0
202	Pengembangan Nilai Aset	Buah	0	54,582,000	0	54,582,000	0	0
204	Koreksi Pencatatan Nilai/Kuantitas (+)	Buah	0	6,050,000	0	6,050,000	0	0
204	Koreksi Pencatatan Nilai/Kuantitas (-)	Buah	0	-550,000	0	-550,000	0	0
208	Pengembangan Melalui KDP	Buah	0	573,995,950	0	573,995,950	0	0

LAPORAN CRBMN PENGGUNATAHUNAN
GABUNGAN INTRAKOMPTABEL DAN EKSTRAKOMPTABEL
RINCIAN PER BIDANG BARANG
TAHUN ANGGARAN 2017

NAMA UAPB : 063 BADAN PENGAWAS OBAT DAN MAKANAN

132111 PERALATAN DAN MESIN

Tanggal : 10-04-2018
Halaman : 4
Kode Lap. : LBCIGBT

KODE	JENIS TRANSAKSI	SAT	GABUNGAN INTRA & EKSTRAKOMPTABEL		INTRAKOMPTABEL		EKSTRAKOMPTABEL	
			KUANTITAS	NILAI	KUANTITAS	NILAI	KUANTITAS	NILAI
1	URAIAN	3	4	5	6	7	8	9
302	Transfer Keluar	Buah	-74	-191,602,113	-74	-191,602,113	0	0
306	Usulan Barang Rusak Berat ke Pengelola	Buah	-43	-1,229,000	-4	-292,000	-39	-937,000
401	Penghentiaan Aset Dari Penggunaan		-2,035	-7,588,168,187	-1,540	-7,510,007,744	-495	-78,160,443
3.06	ALAT STUDIO, KOMUNIKASI DAN PEMANCAR		4,193	65,319,957,204	3,471	65,259,945,184	722	60,012,020
	SALDO AWAL		3,891	50,033,531,175	3,163	49,972,757,055	728	60,774,120
101	Pembelian	Buah	325	13,037,996,885	325	13,037,996,885	0	0
102	Transfer Masuk	Buah	9	1,459,979,857	9	1,459,979,857	0	0
105	Penyelesaian Pembangunan Dengan KDP	Buah	106	2,155,790,463	106	2,155,790,463	0	0
107	Reklasifikasi Masuk	unit	7	468,875,000	7	468,875,000	0	0
202	Pengembangan Nilai Aset	Buah	0	977,768,426	0	977,768,426	0	0
204	Koreksi Pencatatan Nilai/Kuantitas (-)	Buah	0	-29,975,000	0	-29,975,000	0	0
302	Transfer Keluar	Buah	-9	-1,459,979,857	-9	-1,459,979,857	0	0
304	Reklasifikasi Keluar	Buah	-3	-438,900,000	-3	-438,900,000	0	0
306	Usulan Barang Rusak Berat ke Pengelola	Buah	-2	-8,000	0	0	-2	-8,000
401	Penghentiaan Aset Dari Penggunaan	Buah	-131	-885,121,745	-127	-884,367,645	-4	-754,100
3.07	ALAT KEDOKTERAN DAN KESEHATAN		1,811	14,610,794,480	1,591	14,581,021,918	220	29,772,562
	SALDO AWAL		1,823	14,035,670,616	1,529	13,990,341,804	294	45,328,812
101	Pembelian	Buah	70	242,303,400	70	242,303,400	0	0
105	Penyelesaian Pembangunan Dengan KDP	Buah	14	290,158,839	14	290,158,839	0	0
177	Reklasifikasi Dari Aset Lainnya ke Aset T	Buah	1	127,710,000	1	127,710,000	0	0
306	Usulan Barang Rusak Berat ke Pengelola	Buah	-1	-12,797,000	-1	-12,797,000	0	0
401	Penghentiaan Aset Dari Penggunaan	Buah	-96	-72,251,375	-22	-56,695,125	-74	-15,556,250
3.08	ALAT LABORATORIUM		23,043	1,514,414,177,670	16,605	1,513,998,026,770	6,438	416,150,900
	SALDO AWAL		22,244	1,255,379,362,334	15,611	1,254,953,375,315	6,633	425,987,019
100	Penambahan Saldo Awal	Buah	7	89,155,500	7	89,155,500	0	0
101	Pembelian	Buah	760	70,116,136,759	757	70,115,418,759	3	718,000

LAPORAN CRBMN PENGGUNATAHUNAN
GABUNGAN INTRAKOMPTABEL DAN EKSTRAKOMPTABEL
RINCIAN PER BIDANG BARANG
TAHUN ANGGARAN 2017

NAMA UAPB : 063 BADAN PENGAWAS OBAT DAN MAKANAN
132111 PERALATAN DAN MESIN

Tanggal : 10-04-2018
Halaman : 5
Kode Lap. : LBCIGBT

KODE	JENIS TRANSAKSI URAIAN	SAT	GABUNGAN INTRA & EKSTRAKOMPTABEL		INTRAKOMPTABEL		EKSTRAKOMPTABEL	
			KUANTITAS	NILAI	KUANTITAS	NILAI	KUANTITAS	NILAI
1	2	3	4	5	6	7	8	9
102	Transfer Masuk	Buah	81	12,696,289,234	81	12,696,289,234	0	0
103	Hibah (Masuk)	Buah	9	1,580,588,586	9	1,580,588,586	0	0
105	Penyelesaian Pembangunan Dengan KDP	Buah	1,152	164,855,059,713	1,152	164,855,059,713	0	0
107	Reklasifikasi Masuk	Buah	4	999,227,151	4	999,227,151	0	0
112	Perolehan Lainnya	Buah	1	5,610,000	1	5,610,000	0	0
177	Reklasifikasi Dari Aset Lainnya ke Aset T	Buah	2	118,990,000	2	118,990,000	0	0
202	Pengembangan Nilai Aset	Buah	0	16,370,019,956	0	16,370,019,956	0	0
204	Koreksi Pencatatan Nilai/Kuantitas (+)	Buah	0	736,046,385	0	736,046,385	0	0
204	Koreksi Pencatatan Nilai/Kuantitas (-)	Buah	0	-108,403,134	0	-108,403,134	0	0
208	Pengembangan Melalui KDP	Buah	0	8,078,090,991	0	8,078,090,991	0	0
302	Transfer Keluar	Buah	-18	-3,199,163,236	-18	-3,199,163,236	0	0
304	Reklasifikasi Keluar	Buah	-2	-1,018,142,417	-2	-1,018,142,417	0	0
305	Koreksi Pencatatan	Buah	-6	-710,175,705	-6	-710,175,705	0	0
306	Usulan Barang Rusak Berat ke Pengelola	Buah	-1	-215,000	-1	-215,000	0	0
401	Penghentiaan Aset Dari Penggunaan	Buah	-1,190	-11,574,299,447	-992	-11,563,745,328	-198	-10,554,119
3.09	ALAT PERSENJATAAN		597	35,766,377,330	414	35,741,255,930	183	25,121,400
	SALDO AWAL	Buah	543	31,871,860,694	342	31,843,934,294	201	27,926,400
101	Pembelian	Buah	10	617,298,950	10	617,298,950	0	0
105	Penyelesaian Pembangunan Dengan KDP	Buah	64	2,674,298,861	64	2,674,298,861	0	0
202	Pengembangan Nilai Aset	unit	0	624,379,225	0	624,379,225	0	0
401	Penghentiaan Aset Dari Penggunaan	Buah	-20	-21,460,400	-2	-18,655,400	-18	-2,805,000
3.10	KOMPUTER		14,165	142,819,059,242	13,770	142,792,201,442	395	26,857,800
	SALDO AWAL		14,005	124,039,313,682	13,540	124,005,824,382	465	33,489,300
100	Penambahan Saldo Awal	Buah	9	88,173,093	9	88,173,093	0	0
101	Pembelian	unit	1,269	18,891,069,658	1,269	18,891,069,658	0	0
102	Transfer Masuk	Buah	18	139,829,946	18	139,829,946	0	0

LAPORAN CRBMN PENGGUNATAHUNAN
GABUNGAN INTRAKOMPTABEL DAN EKSTRAKOMPTABEL
RINCIAN PER BIDANG BARANG
TAHUN ANGGARAN 2017

NAMA UAPB : 063 BADAN PENGAWAS OBAT DAN MAKANAN
132111 PERALATAN DAN MESIN

Tanggal : 10-04-2018
Halaman : 6
Kode Lap. : LBCIGBT

KODE	JENIS TRANSAKSI URAIAN	SAT	GABUNGAN INTRA & EKSTRAKOMPTABEL		INTRAKOMPTABEL		EKSTRAKOMPTABEL	
			KUANTITAS	NILAI	KUANTITAS	NILAI	KUANTITAS	NILAI
1	- 2	3	4	5	6	7	8	9
105	Penyelesaian Pembangunan Dengan KDP	Buah	184	7,071,470,751	184	7,071,470,751	0	0
107	Reklasifikasi Masuk	Buah	3	34,567,475	3	34,567,475	0	0
177	Reklasifikasi Dari Aset Lainnya ke Aset T	Buah	1	6,900,000	1	6,900,000	0	0
202	Pengembangan Nilai Aset	Buah	0	402,265,383	0	402,265,383	0	0
204	Koreksi Pencatatan Nilai/Kuantitas (+)	Buah	0	676,265,778	0	676,265,778	0	0
204	Koreksi Pencatatan Nilai/Kuantitas (-)	Buah	0	-1,578,390	0	-1,578,390	0	0
302	Transfer Keluar	Buah	-18	-139,829,946	-18	-139,829,946	0	0
305	Koreksi Pencatatan	Buah	-4	-676,109,858	-4	-676,109,858	0	0
306	Usulan Barang Rusak Berat ke Pengelola	Buah	-30	-264,000	0	0	-30	-264,000
401	Penghentiaan Aset Dari Penggunaan		-1,272	-7,713,014,330	-1,232	-7,706,646,830	-40	-6,367,500
3.11	ALAT EKSPLORASI		29	306,961,339	29	306,961,339	0	0
	SALDO AWAL		29	306,961,339	29	306,961,339	0	0
3.12	ALAT PENGEBORAN		3	780,000	0	0	3	780,000
	SALDO AWAL		3	780,000	0	0	3	780,000
3.13	ALAT PRODUKSI, PENGOLAHAN DAN PEMURNIAN		6	304,356,835	6	304,356,835	0	0
	SALDO AWAL		6	304,356,835	6	304,356,835	0	0
3.15	ALAT KESELAMATAN KERJA		401	3,872,317,727	389	3,871,794,727	12	523,000
	SALDO AWAL		492	3,512,267,136	433	3,508,433,136	59	3,834,000
101	Pembelian	Buah	15	318,047,391	15	318,047,391	0	0
102	Transfer Masuk	Buah	2	11,653,000	2	11,653,000	0	0
202	Pengembangan Nilai Aset	Buah	0	61,288,700	0	61,288,700	0	0
302	Transfer Keluar	Buah	-2	-11,653,000	-2	-11,653,000	0	0
401	Penghentiaan Aset Dari Penggunaan	Buah	-106	-19,285,500	-59	-15,974,500	-47	-3,311,000
3.16	ALAT PERAGA		36	263,191,900	11	256,316,900	25	6,875,000
	SALDO AWAL		36	263,191,900	11	256,316,900	25	6,875,000

LAPORAN CRBMN PENGGUNATAHUNAN
GABUNGAN INTRAKOMPTABEL DAN EKSTRAKOMPTABEL
RINCIAN PER BIDANG BARANG
TAHUN ANGGARAN 2017

NAMA UAPB : 063 BADAN PENGAWAS OBAT DAN MAKANAN
132111 PERALATAN DAN MESIN

Tanggal : 10-04-2018
Halaman : 7
Kode Lap. : LBCIGBT

KODE	JENIS TRANSAKSI	SAT	GABUNGAN		INTRAKOMPTABEL		EKSTRAKOMPTABEL	
			INTRAKOMPTABEL	INTRAKOMPTABEL	INTRAKOMPTABEL	INTRAKOMPTABEL	INTRAKOMPTABEL	INTRAKOMPTABEL
1	2	3	4	5	6	7	8	9
3.17	PERALATAN PROSES/PRODUKSI		190	8,232,600,393	187	8,232,120,393	3	480,000
	SALDO AWAL		173	7,087,238,754	169	7,086,756,754	4	482,000
100	Penambahan Saldo Awal	Buah	1	48,730,000	1	48,730,000	0	0
101	Pembelian	Buah	19	236,347,600	19	236,347,600	0	0
102	Transfer Masuk	Buah	8	190,909,600	8	190,909,600	0	0
105	Penyelesaian Pembangunan Dengan KDP	Buah	2	794,798,732	2	794,798,732	0	0
202	Pengembangan Nilai Aset	Buah	0	686,000	0	686,000	0	0
302	Transfer Keluar	Buah	-2	-47,727,400	-2	-47,727,400	0	0
306	Usulan Barang Rusak Berat ke Pengelola	Buah	-1	-2,000	0	0	-1	-2,000
401	Penghentiaan Aset Dari Penggunaan	Buah	-10	-78,380,893	-10	-78,380,893	0	0
3.18	RAMBU - RAMBU		33	15,050,000	3	8,450,000	30	6,600,000
	SALDO AWAL	Unit	33	15,050,000	3	8,450,000	30	6,600,000
3.19	PERALATAN OLAH RAGA		32	57,088,391	32	57,088,391	0	0
	SALDO AWAL	Buah	33	40,918,100	33	40,918,100	0	0
101	Pembelian	Buah	7	12,672,500	7	12,672,500	0	0
107	Reklasifikasi Masuk	Buah	1	3,947,791	1	3,947,791	0	0
401	Penghentiaan Aset Dari Penggunaan	Buah	-9	-450,000	-9	-450,000	0	0
	TOTAL			2,088,392,704,750		2,086,540,043,491		1,852,661,259

LAPORAN CRBMN PENGGUNATAHAN
GABUNGAN INTRAKOMPTABEL DAN EKSTRAKOMPTABEL
RINCIAN PER BIDANG BARANG
TAHUN ANGGARAN 2017

Tanggal : 10-04-2018
Halaman : 8
Kode Lap. : LBCIGBT

NAMA UAPB : 063 BADAN PENGAWAS OBAT DAN MAKANAN

133111 GEDUNG DAN BANGUNAN

KODE	JENIS TRANSAKSI	SAT	GABUNGAN INTRA & EKSTRAKOMPTABEL		INTRAKOMPTABEL		EKSTRAKOMPTABEL	
			KUANTITAS	NILAI	KUANTITAS	NILAI	KUANTITAS	NILAI
1	2	3	4	5	6	7	8	9
3.18	RAMBU - RAMBU		1	485,320,543	1	485,320,543	0	0
	SALDO AWAL	Unit	1	485,320,543	1	485,320,543	0	0
4.01	BANGUNAN GEDUNG		335	663,873,215,608	320	663,772,580,108	15	100,635,500
	SALDO AWAL		339	584,616,761,078	328	584,551,094,578	11	65,666,500
101	Pembelian	unit	1	153,224,500	1	153,224,500	0	0
102	Transfer Masuk	Unit	2	14,826,531,000	2	14,826,531,000	0	0
105	Penyelesaian Pembangunan Dengan KDP		3	792,570,537	3	792,570,537	0	0
107	Reklasifikasi Masuk	Unit	2	2,747,613,000	2	2,747,613,000	0	0
120	Barang Berlebih Hasil Inventarisasi	Unit	25	4,646,080,000	21	4,611,111,000	4	34,969,000
121	Reklasifikasi Masuk Hasil Inventarisasi	Unit	7	2,717,751,515	7	2,717,751,515	0	0
177	Reklasifikasi Dari Aset Lainnya ke Aset T	Unit	1	84,627,000	1	84,627,000	0	0
202	Pengembangan Nilai Aset		0	6,228,881,990	0	6,228,881,990	0	0
204	Koreksi Pencatatan Nilai/Kuantitas (+)	Unit	0	2,493,507,955	0	2,493,507,955	0	0
204	Koreksi Pencatatan Nilai/Kuantitas (-)	Unit	0	-1,162,317,576	0	-1,162,317,576	0	0
205	Koreksi Nilai Tim Penertiban Aset (+)	Unit	0	209,758,529,964	0	209,758,529,964	0	0
205	Koreksi Nilai Tim Penertiban Aset (-)		0	-49,399,790,748	0	-49,399,790,748	0	0
206	Penerimaan Aset Tetap Renovasi	Unit	0	632,493,525	0	632,493,525	0	0
208	Pengembangan Melalui KDP	Unit	0	44,839,856,996	0	44,839,856,996	0	0
223	Koreksi Semu Hasil Penilaian Kembali		0	-127,880,109,274	0	-127,880,109,274	0	0
302	Transfer Keluar	Unit	-2	-14,826,531,000	-2	-14,826,531,000	0	0
304	Reklasifikasi Keluar	Unit	-3	-2,747,613,000	-3	-2,747,613,000	0	0
305	Koreksi Pencatatan	Unit	-29	-11,184,802,005	-29	-11,184,802,005	0	0
321	Reklasifikasi Keluar Hasil Inventarisasi	Unit	-8	-3,005,174,515	-8	-3,005,174,515	0	0
401	Penghentiaan Aset Dari Penggunaan	Unit	-3	-458,875,334	-3	-458,875,334	0	0
4.02	MONUMEN		1	3,850,000	0	0	1	3,850,000
	SALDO AWAL		1	3,850,000	0	0	1	3,850,000

LAPORAN CRBMN PENGGUNATAHUNAN
GABUNGAN INTRAKOMPTABEL DAN EKSTRAKOMPTABEL
RINCIAN PER BIDANG BARANG
TAHUN ANGGARAN 2017

NAMA UAPB : 063 BADAN PENGAWAS OBAT DAN MAKANAN
133111 GEDUNG DAN BANGUNAN

Tanggal : 10-04-2018
Halaman : 9
Kode Lap. : LBCIGBT

KODE	JENIS TRANSAKSI URAIAN	SAT	GABUNGAN INTRA & EKSTRAKOMPTABEL		INTRAKOMPTABEL		EKSTRAKOMPTABEL	
			KUANTITAS	NILAI	KUANTITAS	NILAI	KUANTITAS	NILAI
1	2	3	4	5	6	7	8	9
4.04	TUGU TITIK KONTROL/PASTI		43	10,880,640,313	34	10,843,850,313	9	36,790,000
	SALDO AWAL		41	9,892,801,455	33	9,859,762,455	8	33,039,000
102	Transfer Masuk		1	14,903,700	1	14,903,700	0	0
120	Barang Berlebih Hasil Inventarisasi		4	652,727,000	4	652,727,000	0	0
121	Reklasifikasi Masuk Hasil Inventarisasi	Unit	1	5,568,200	0	0	1	5,568,200
202	Pengembangan Nilai Aset	Unit	0	42,185,000	0	42,185,000	0	0
204	Koreksi Pencatatan Nilai/Kuantitas (-)		0	-3,141,700	0	-3,141,700	0	0
205	Koreksi Nilai Tim Penertiban Aset (+)		0	3,517,834,223	0	3,517,834,223	0	0
205	Koreksi Nilai Tim Penertiban Aset (-)	Unit	0	-1,848,260,604	0	-1,847,445,680	0	-814,924
208	Pengembangan Melalui KDP	Unit	0	228,522,063	0	228,522,063	0	0
223	Koreksi Semu Hasil Penilaian Kembali		0	-864,475,225	0	-863,472,949	0	-1,002,276
302	Transfer Keluar		-1	-14,903,700	-1	-14,903,700	0	0
305	Koreksi Pencatatan		-3	-743,120,099	-3	-743,120,099	0	0
	TOTAL			675,243,026,464		675,101,750,964		141,275,500

LAPORAN CRBMN PENGGUNATAHUNAN
GABUNGAN INTRAKOMPTABEL DAN EKSTRAKOMPTABEL
RINCIAN PER BIDANG BARANG
TAHUN ANGGARAN 2017

NAMA UAPB : 063 BADAN PENGAWAS OBAT DAN MAKANAN
134111 JALAN DAN JEMBATAN

Tanggal : 10-04-2018
Halaman : 10
Kode Lap. : LBC/IGBT

KODE	JENIS TRANSAKSI URAIAN	SAT	GABUNGAN INTRA & EKSTRAKOMPTABEL		INTRAKOMPTABEL		EKSTRAKOMPTABEL	
			KUANTITAS 4	NILAI 5	KUANTITAS 6	NILAI 7	KUANTITAS 8	NILAI 9
1	2	3						
5.01	JALAN DAN JEMBATAN		4,117	1,908,194,000	4,117	1,908,194,000	0	0
	SALDO AWAL		4,818	2,085,216,883	4,818	2,085,216,883	0	0
205	Koreksi Nilai Tim Penertiban Aset (+)		0	1,219,015,340	0	1,219,015,340	0	0
205	Koreksi Nilai Tim Penertiban Aset (-)	M2	0	-72,228,580	0	-72,228,580	0	0
223	Koreksi Semu Hasil Penilaian Kembali		0	-1,294,831,443	0	-1,294,831,443	0	0
305	Koreksi Pencatatan	M2	-700	-23,410,000	-700	-23,410,000	0	0
321	Reklasifikasi Keluar Hasil Inventarisasi		-1	-5,568,200	-1	-5,568,200	0	0
	TOTAL			1,908,194,000		1,908,194,000		0

LAPORAN CRBMN PENGGUNATAHUNAN
GABUNGAN INTRAKOMPTABEL DAN EKSTRAKOMPTABEL
RINCIAN PER BIDANG BARANG
TAHUN ANGGARAN 2017

NAMA UAPB : 063 BADAN PENGAWAS OBAT DAN MAKANAN

134112 IRIGASI

Tanggal : 10-04-2018
Halaman : 11
Kode Lap. : LBCIGBT

KODE	JENIS TRANSAKSI	URAIAN	SAT	GABUNGAN INTRA & EKSTRAKOMPTABEL		INTRAKOMPTABEL		EKSTRAKOMPTABEL	
				KUANTITAS	NILAI	KUANTITAS	NILAI	KUANTITAS	NILAI
1	2	3	4	5	6	7	8	9	
5.02	BANGUNAN AIR			47	4,500,608,723	47	4,500,608,723	0	0
	SALDO AWAL			58	4,190,758,300	58	4,190,758,300	0	0
121	Reklasifikasi Masuk Hasil Inventarisasi		Unit	1	287,423,000	1	287,423,000	0	0
205	Koreksi Nilai Tim Penertiban Aset (+)		Unit	0	2,589,236,351	0	2,589,236,351	0	0
205	Koreksi Nilai Tim Penertiban Aset (-)			0	-1,468,783,639	0	-1,468,783,639	0	0
223	Koreksi Semu Hasil Penilaian Kembali			0	-958,520,289	0	-958,520,289	0	0
304	Reklasifikasi Keluar		Unit	-8	-57,075,000	-8	-57,075,000	0	0
305	Koreksi Pencatatan		Unit	-4	-82,430,000	-4	-82,430,000	0	0
	TOTAL				4,500,608,723		4,500,608,723		0

LAPORAN CRBMN PENGGUNATAHUNAN
GABUNGAN INTRAKOMPTABEL DAN EKSTRAKOMPTABEL
RINCIAN PER BIDANG BARANG
TAHUN ANGGARAN 2017

NAMA UAPB : 063 BADAN PENGAWAS OBAT DAN MAKANAN

134113 JARINGAN

Tanggal : 10-04-2018
Halaman : 12
Kode Lap. : LBCIGBT

KODE	JENIS TRANSAKSI	URAIAN	SAT	GABUNGAN INTRA & EKSTRAKOMPTABEL		INTRAKOMPTABEL		EKSTRAKOMPTABEL	
				KUANTITAS 4	NILAI 5	KUANTITAS 6	NILAI 7	KUANTITAS 8	NILAI 9
1		2	3						
5.03	INSTALASI			147	8,130,029,063	147	8,130,029,063	0	0
	SALDO AWAL			166	6,905,122,563	166	6,905,122,563	0	0
102	Transfer Masuk			2	104,879,500	2	104,879,500	0	0
202	Pengembangan Nilai Aset		Unit	0	1,402,584,000	0	1,402,584,000	0	0
302	Transfer Keluar			-2	-104,879,500	-2	-104,879,500	0	0
401	Penghentiaan Aset Dari Penggunaan		Unit	-19	-177,677,500	-19	-177,677,500	0	0
5.04	JARINGAN			189	11,479,643,176	189	11,479,643,176	0	0
	SALDO AWAL			194	12,781,942,430	194	12,781,942,430	0	0
102	Transfer Masuk		Unit	1	31,443,500	1	31,443,500	0	0
202	Pengembangan Nilai Aset			0	59,031,775	0	59,031,775	0	0
208	Pengembangan Melalui KDP		Unit	0	264,741,850	0	264,741,850	0	0
302	Transfer Keluar		Unit	-1	-31,443,500	-1	-31,443,500	0	0
305	Koreksi Pencatatan		Unit	-1	-1,543,097,879	-1	-1,543,097,879	0	0
401	Penghentiaan Aset Dari Penggunaan			-4	-82,975,000	-4	-82,975,000	0	0
	TOTAL				19,609,672,239		19,609,672,239		0

LAPORAN CRBMN PENGGUNATAHUNAN
GABUNGAN INTRAKOMPTABEL DAN EKSTRAKOMPTABEL
RINCIAN PER BIDANG BARANG
TAHUN ANGGARAN 2017

NAMA UAPB : 063 BADAN PENGAWAS OBAT DAN MAKANAN
135111 ASET TETAP DALAM RENOVASI

Tanggal : 10-04-2018
Halaman : 13
Kode Lap. : LBCIGBT

KODE	JENIS TRANSAKSI URAIAN	SAT	GABUNGAN INTRA & EKSTRAKOMPTABEL		INTRAKOMPTABEL		EKSTRAKOMPTABEL	
			KUANTITAS 4	NILAI 5	KUANTITAS 6	NILAI 7	KUANTITAS 8	NILAI 9
1	2	3						
6.07	ASET TETAP DALAM RENOVASI		1	100,597,000	1	100,597,000	0	0
	SALDO AWAL		3	251,502,895	3	251,502,895	0	0
105	Penyelesaian Pembangunan Dengan KDP		1	481,587,630	1	481,587,630	0	0
302	Transfer Keluar		-3	-632,493,525	-3	-632,493,525	0	0
	TOTAL			100,597,000		100,597,000		0

LAPORAN CRBMN PENGGUNA TAHUNAN
GABUNGAN INTRAKOMPTABEL DAN EKSTRAKOMPTABEL
RINCIAN PER BIDANG BARANG
TAHUN ANGGARAN 2017

NAMA UAPB : 063 BADAN PENGAWAS OBAT DAN MAKANAN
135121 ASET TETAP LAINNYA

Tanggal : 10-04-2018
Halaman : 14
Kode Lap. : LBCIGBT

KODE	JENIS TRANSAKSI URAIAN	SAT	GABUNGAN INTRA & EKSTRAKOMPTABEL		INTRAKOMPTABEL		EKSTRAKOMPTABEL	
			KUANTITAS 4	NILAI 5	KUANTITAS 6	NILAI 7	KUANTITAS 8	NILAI 9
1	2	3						
6.01	BAHAN PERPUSTAKAAN		15,906	18,082,153,011	15,906	18,082,153,011	0	0
	SALDO AWAL		15,729	15,351,429,721	15,729	15,351,429,721	0	0
101	Pembelian		282	1,079,544,520	282	1,079,544,520	0	0
107	Reklasifikasi Masuk	Buah	40	1,713,783,870	40	1,713,783,870	0	0
401	Penghentiaan Aset Dari Penggunaan		-145	-62,605,100	-145	-62,605,100	0	0
6.02	BARANG BERCORAK		22	183,957,500	22	183,957,500	0	0
	KESENIAN/KEBUDAYAAN/OLAHRAGA							
	SALDO AWAL	Buah	18	118,771,000	18	118,771,000	0	0
101	Pembelian		3	55,456,500	3	55,456,500	0	0
107	Reklasifikasi Masuk	Buah	1	9,730,000	1	9,730,000	0	0
6.05	TANAMAN		6	450,000	6	450,000	0	0
	SALDO AWAL	Buah	6	450,000	6	450,000	0	0
	TOTAL			18,266,560,511		18,266,560,511		0

LAPORAN CRBMN PENGGUNATAHUNAN
GABUNGAN INTRAKOMPTABEL DAN EKSTRAKOMPTABEL
RINCIAN PER BIDANG BARANG
TAHUN ANGGARAN 2017

NAMA UAPB : 063 BADAN PENGAWAS OBAT DAN MAKANAN
166112 ASET TETAP YANG TIDAK DIGUNAKAN DALAM OPERASI

Tanggal : 10-04-2018
Halaman : 15
Kode Lap. : LBCIGBT

KODE	JENIS TRANSAKSI	SAT	GABUNGAN INTRA & EKSTRAKOMPTABEL		INTRAKOMPTABEL		EKSTRAKOMPTABEL	
			KUANTITAS	NILAI	KUANTITAS	NILAI	KUANTITAS	NILAI
1	URAIAN 2	3	4	5	6	7	8	9
3.01	ALAT BESAR		5	3,924,959	5	3,924,959	0	0
	SALDO AWAL	Unit	4	1,673,959	4	1,673,959	0	0
188	Reklasifikasi Dari Aset Tetap ke Aset Lai	Unit	5	130,653,000	5	130,653,000	0	0
396	Usulan Barang Rusak Berat ke Pengelola (B	Unit	-4	-128,402,000	-4	-128,402,000	0	0
3.02	ALAT ANGKUTAN		17	414,287,000	16	414,250,000	1	37,000
	SALDO AWAL	Unit	7	263,524,000	6	263,487,000	1	37,000
188	Reklasifikasi Dari Aset Tetap ke Aset Lai	Unit	45	2,972,627,000	44	2,895,560,000	1	77,067,000
396	Usulan Barang Rusak Berat ke Pengelola (B	Unit	-34	-2,802,385,000	-33	-2,725,318,000	-1	-77,067,000
398	Usulan Barang Hilang ke Pengelola (BMN Ya	Unit	-1	-19,479,000	-1	-19,479,000	0	0
3.03	ALAT BENGKEL DAN ALAT UKUR		28	61,664,906	8	61,114,906	20	550,000
	SALDO AWAL	Buah	15	26,475,896	10	25,469,896	5	1,006,000
188	Reklasifikasi Dari Aset Tetap ke Aset Lai	Buah	349	86,119,000	9	64,449,000	340	21,670,000
396	Usulan Barang Rusak Berat ke Pengelola (B	Buah	-336	-50,929,990	-11	-28,803,990	-325	-22,126,000
3.04	ALAT PERTANIAN		0	0	0	0	0	0
	SALDO AWAL	Buah	7	4,025,000	7	4,025,000	0	0
188	Reklasifikasi Dari Aset Tetap ke Aset Lai	Buah	19	128,708,000	19	128,708,000	0	0
396	Usulan Barang Rusak Berat ke Pengelola (B	Buah	-26	-132,733,000	-26	-132,733,000	0	0
3.05	ALAT KANTOR & RUMAH TANGGA		916	2,038,088,030	691	1,998,992,864	225	39,095,166
	SALDO AWAL		678	890,826,773	489	858,840,393	189	31,986,380
188	Reklasifikasi Dari Aset Tetap ke Aset Lai		2,035	7,588,168,187	1,540	7,510,007,744	495	78,160,443
391	Penghapusan (BMN yang dihentikan)	Buah	-1	-1,580,000	-1	-1,580,000	0	0
396	Usulan Barang Rusak Berat ke Pengelola (B	Buah	-1,792	-6,408,926,930	-1,333	-6,337,875,273	-459	-71,051,657
402	Penggunaan kembali BMN yang sudah dihenti	Buah	-4	-30,400,000	-4	-30,400,000	0	0
3.06	ALAT STUDIO, KOMUNIKASI DAN PEMANCAR		74	563,351,579	72	563,050,179	2	301,400
	SALDO AWAL	Buah	53	143,342,779	52	143,232,779	1	110,000

LAPORAN CRBMN PENGGUNATAHUNAN
GABUNGAN INTRAKOMPTABEL DAN EKSTRAKOMPTABEL
RINCIAN PER BIDANG BARANG
TAHUN ANGGARAN 2017

Tanggal : 10-04-2018
Halaman : 16
Kode Lap. : LBCIGBT

NAMA UAPB : 063 BADAN PENGAWAS OBAT DAN MAKANAN

166112 ASET TETAP YANG TIDAK DIGUNAKAN DALAM OPERASI

KODE	JENIS TRANSAKSI	SAT	GABUNGAN INTRA & EKSTRAKOMPTABEL		INTRAKOMPTABEL		EKSTRAKOMPTABEL	
			KUANTITAS	NILAI	KUANTITAS	NILAI	KUANTITAS	NILAI
1	URAIAN 2	3	4	5	6	7	8	9
188	Reklasifikasi Dari Aset Tetap ke Aset Lai	Buah	131	885,121,745	127	884,367,645	4	754,100
396	Usulan Barang Rusak Berat ke Pengelola (B)	Buah	-110	-465,112,945	-107	-464,550,245	-3	-562,700
3.07	ALAT KEDOKTERAN DAN KESEHATAN		8	16,256,250	6	16,163,000	2	93,250
	SALDO AWAL		19	146,827,875	8	144,507,125	11	2,320,750
188	Reklasifikasi Dari Aset Tetap ke Aset Lai	Buah	96	72,251,375	22	56,695,125	74	15,556,250
396	Usulan Barang Rusak Berat ke Pengelola (B)	Buah	-106	-75,113,000	-23	-57,329,250	-83	-17,783,750
402	Penggunaan kembali BMN yang sudah dihenti	Buah	-1	-127,710,000	-1	-127,710,000	0	0
3.08	ALAT LABORATORIUM		275	7,334,429,805	249	7,332,063,286	26	2,366,519
	SALDO AWAL		345	5,271,016,602	314	5,239,722,602	31	31,294,000
188	Reklasifikasi Dari Aset Tetap ke Aset Lai	Buah	1,190	11,574,299,447	992	11,563,745,328	198	10,554,119
396	Usulan Barang Rusak Berat ke Pengelola (B)	Buah	-1,258	-9,391,896,244	-1,055	-9,352,414,644	-203	-39,481,600
402	Penggunaan kembali BMN yang sudah dihenti	Buah	-2	-118,990,000	-2	-118,990,000	0	0
3.09	ALAT PERSENIJATAAN		14	2,350,300	1	402,300	13	1,948,000
	SALDO AWAL		2	502,300	1	402,300	1	100,000
188	Reklasifikasi Dari Aset Tetap ke Aset Lai	Buah	20	21,460,400	2	18,655,400	18	2,805,000
396	Usulan Barang Rusak Berat ke Pengelola (B)	Buah	-8	-19,612,400	-2	-18,655,400	-6	-957,000
3.10	KOMPUTER		529	2,676,854,083	529	2,676,854,083	0	0
	SALDO AWAL		162	742,758,502	160	742,501,502	2	257,000
188	Reklasifikasi Dari Aset Tetap ke Aset Lai	Buah	1,272	7,713,014,330	1,232	7,706,646,830	40	6,367,500
396	Usulan Barang Rusak Berat ke Pengelola (B)	Buah	-904	-5,772,018,749	-862	-5,765,394,249	-42	-6,624,500
402	Penggunaan kembali BMN yang sudah dihenti	Buah	-1	-6,900,000	-1	-6,900,000	0	0
3.15	ALAT KESELAMATAN KERJA		18	900,000	18	900,000	0	0
	SALDO AWAL		1	465,850	1	465,850	0	0
188	Reklasifikasi Dari Aset Tetap ke Aset Lai	Buah	106	19,285,500	59	15,974,500	47	3,311,000
396	Usulan Barang Rusak Berat ke Pengelola (B)	Buah	-89	-18,851,350	-42	-15,540,350	-47	-3,311,000

LAPORAN CRBMN PENGGUNATAHANAN
GABUNGAN INTRAKOMPTABEL DAN EKSTRAKOMPTABEL
RINCIAN PER BIDANG BARANG
TAHUN ANGGARAN 2017

Tanggal : 10-04-2018
Halaman : 17
Kode Lap. : LBCIGBT

NAMA UAPB : 063 BADAN PENGAWAS OBAT DAN MAKANAN
166112 ASET TETAP YANG TIDAK DIGUNAKAN DALAM OPERASI

KODE	JENIS TRANSAKSI	SAT	GABUNGAN INTRA & EKSTRAKOMPTABEL		INTRAKOMPTABEL		EKSTRAKOMPTABEL	
			KUANTITAS 4	NILAI 5	KUANTITAS 6	NILAI 7	KUANTITAS 8	NILAI 9
1	URAIAN 2	3						
3.17	PERALATAN PROSES/PRODUKSI		2	27,951,000	2	27,951,000	0	0
	SALDO AWAL	Buah	1	24,981,000	1	24,981,000	0	0
188	Reklasifikasi Dari Aset Tetap ke Aset Lai	Buah	10	78,380,893	10	78,380,893	0	0
396	Usulan Barang Rusak Berat ke Pengelola (B	Buah	-9	-75,410,893	-9	-75,410,893	0	0
3.19	PERALATAN OLAH RAGA		9	450,000	9	450,000	0	0
188	Reklasifikasi Dari Aset Tetap ke Aset Lai	Buah	9	450,000	9	450,000	0	0
4.01	BANGUNAN GEDUNG		9	639,525,000	8	630,045,000	1	9,480,000
	SALDO AWAL	Unit	9	639,525,000	8	630,045,000	1	9,480,000
188	Reklasifikasi Dari Aset Tetap ke Aset Lai	Unit	3	458,875,334	3	458,875,334	0	0
396	Usulan Barang Rusak Berat ke Pengelola (B	Unit	-1	-36,121,000	-1	-36,121,000	0	0
398	Usulan Barang Hilang ke Pengelola (BMN Ya	Unit	-1	-338,127,334	-1	-338,127,334	0	0
402	Penggunaan kembali BMN yang sudah dihenti	Unit	-1	-84,627,000	-1	-84,627,000	0	0
5.03	INSTALASI		0	0	0	0	0	0
	SALDO AWAL	Unit	24	10,248,000	24	10,248,000	0	0
188	Reklasifikasi Dari Aset Tetap ke Aset Lai	Unit	19	177,677,500	19	177,677,500	0	0
396	Usulan Barang Rusak Berat ke Pengelola (B	Unit	-43	-187,925,500	-43	-187,925,500	0	0
5.04	JARINGAN		3	22,975,000	3	22,975,000	0	0
188	Reklasifikasi Dari Aset Tetap ke Aset Lai		4	82,975,000	4	82,975,000	0	0
396	Usulan Barang Rusak Berat ke Pengelola (B	Unit	-1	-60,000,000	-1	-60,000,000	0	0
6.01	BAHAN PERPUSTAKAAN		0	0	0	0	0	0
188	Reklasifikasi Dari Aset Tetap ke Aset Lai		145	62,605,100	145	62,605,100	0	0
396	Usulan Barang Rusak Berat ke Pengelola (B		-145	-62,605,100	-145	-62,605,100	0	0
	TOTAL			13,803,007,912		13,749,136,577		53,871,335

LAPORAN CRBMN PENGGUNATAHUNAN
GABUNGAN INTRAKOMPTABEL DAN EKSTRAKOMPTABEL
RINCIAN PER BIDANG BARANG
TAHUN ANGGARAN 2017

NAMA UAPB : 063 BADAN PENGAWAS OBAT DAN MAKANAN

Tanggal : 10-04-2018

Halaman : 18

Kode Lap. : LBCIGBT

166112 ASET TETAP YANG TIDAK DIGUNAKAN DALAM OPERASI

KODE	JENIS TRANSAKSI URAIAN	SAT	GABUNGAN INTRA & EKSTRAKOMPTABEL		INTRAKOMPTABEL		EKSTRAKOMPTABEL	
			KUANTITAS	NILAI	KUANTITAS	NILAI	KUANTITAS	NILAI
1	2	3	4	5	6	7	8	9

Jakarta, 31 Desember 2017

Penanggung Jawab UAPB

Sekretaris Utama

Dra. Elijit Herlina, Apt. MP
NIP. 19670418 199203 2 001



Laporan CRBMN Barang Bersejarah

LAPORAN CRBMN PENGGUNATAHUNAN
 BARANG BERSEJARAH
 RINCIAN PER BIDANG BARANG
 TAHUN ANGGARAN 2017

NAMA UAPB : 063 BADAN PENGAWAS OBAT DAN MAKANAN

Tanggal : 10-04-2018
 Halaman : 1
 Kode Lap. : LBCISBT

KODE	JENIS TRANSAKSI URAIAN	SAT	GABUNGAN INTRA & EKSTRAKOMPTABEL		INTRAKOMPTABEL		EKSTRAKOMPTABEL	
			KUANTITAS 4	NILAI 5	KUANTITAS 6	NILAI 7	KUANTITAS 8	NILAI 9
1	2	3	0	0	0	0	0	0
	TIDAK ADA DATA		0	0	0	0	0	0
	TOTAL			0			0	0

Jakarta, 31 Desember 2017
 Penanggung Jawab UAPB
 Sekretaris Utama


 Dra. Elin Hertina, Apt. MP
 NIP. 19670418 199203 2 001



Laporan CRBMN Aset Tidak Berwujud

LAPORAN CRBMN PENGGUNATAHANAN
 ASET TAK BERWUJUD
 RINCIAN PER BIDANG BARANG
 TAHUN ANGGARAN 2017

NAMA UAPB : 063 BADAN PENGAWAS OBAT DAN MAKANAN

162151 SOFTWARE

Tanggal : 10-04-2018
 Halaman : 1
 Kode Lap. : LBCITBT

KODE	JENIS TRANSAKSI URAIAN	SAT	GABUNGAN INTRA & EKSTRAKOMPABEL		INTRAKOMPABEL		EKSTRAKOMPABEL	
			KUANTITAS 4	NILAI 5	KUANTITAS 6	NILAI 7	KUANTITAS 8	NILAI 9
1	2	3						
8.01	ASET TAK BERWUJUD		382	39,497,226,773	382	39,497,226,773	0	0
	SALDO AWAL		528	31,554,599,059	528	31,554,599,059	0	0
100	Penambahan Saldo Awal		1	96,470,000	1	96,470,000	0	0
101	Pembelian		36	2,026,828,396	36	2,026,828,396	0	0
102	Transfer Masuk		6	3,846,656,900	6	3,846,656,900	0	0
105	Penyelesaian Pembangunan Dengan KDP		4	2,871,593,234	4	2,871,593,234	0	0
107	Reklasifikasi Masuk		68	5,934,596,751	68	5,934,596,751	0	0
177	Reklasifikasi Dari Aset Lainnya ke Aset T		2	126,125,000	2	126,125,000	0	0
202	Pengembangan Nilai Aset		0	4,688,956,646	0	4,688,956,646	0	0
204	Koreksi Pencatatan Nilai/Kuantitas (+)		0	11,518,434,408	0	11,518,434,408	0	0
204	Koreksi Pencatatan Nilai/Kuantitas (-)		0	-41,000,000	0	-41,000,000	0	0
208	Pengembangan Melalui KDP		0	457,875,000	0	457,875,000	0	0
302	Transfer Keluar		-6	-3,846,656,900	-6	-3,846,656,900	0	0
304	Reklasifikasi Keluar		-37	-4,247,708,705	-37	-4,247,708,705	0	0
305	Koreksi Pencatatan		-98	-11,801,460,908	-98	-11,801,460,908	0	0
401	Penghentiaan Aset Dari Penggunaan		-122	-3,688,082,108	-122	-3,688,082,108	0	0
	TOTAL			39,497,226,773		39,497,226,773		0

LAPORAN CRBMN PENGGUNATAHUNAN
 ASET TAK BERWUJUD
 RINCIAN PER BIDANG BARANG
 TAHUN ANGGARAN 2017

NAMA UAPB : 063 BADAN PENGAWAS OBAT DAN MAKANAN

162171 HASIL KAJIAN/PENELITIAN

Tanggal : 10-04-2018
 Halaman : 2
 Kode Lap. : LBCITBT

KODE	JENIS TRANSAKSI URAIAN	SAT	GABUNGAN INTRA & EKSTRAKOMPOTABEL		INTRAKOMPOTABEL		EKSTRAKOMPOTABEL	
			KUANTITAS	NILAI	KUANTITAS	NILAI	KUANTITAS	NILAI
1	2	3	4	5	6	7	8	9
8.01	ASET TAK BERWUJUD		6	47,825,460,485	6	47,825,460,485	0	0
	SALDO AWAL		2	43,729,172,580	2	43,729,172,580	0	0
107	Reklasifikasi Masuk		4	3,332,113,385	4	3,332,113,385	0	0
202	Pengembangan Nilai Aset		0	767,924,520	0	767,924,520	0	0
204	Koreksi Pencatatan Nilai/Kuantitas (-)		0	-3,750,000	0	-3,750,000	0	0
	TOTAL			47,825,460,485		47,825,460,485		0

LAPORAN CRBMN PENGGUNATAHUNAN
 ASET TAK BERWUJUD
 RINCIAN PER BIDANG BARANG
 TAHUN ANGGARAN 2017

NAMA UAPB : 063 BADAN PENGAWAS OBAT DAN MAKANAN

Tanggal : 10-04-2018

Halaman : 3

162191 ASET TAK BERWUJUD LAINNYA

Kode Lap. : LBCITBT

KODE	JENIS TRANSAKSI URAIAN	SAT	GABUNGAN INTRA & EKSTRAKOMPTABEL		INTRAKOMPTABEL		EKSTRAKOMPTABEL	
			KUANTITAS	NILAI	KUANTITAS	NILAI	KUANTITAS	NILAI
1	2	3	4	5	6	7	8	9
8.01	ASET TAK BERWUJUD		4	310,144,000	4	310,144,000	0	0
	SALDO AWAL		85	7,181,662,856	85	7,181,662,856	0	0
304	Reklasifikasi Keluar		-77	-6,842,515,301	-77	-6,842,515,301	0	0
401	Penghentiaan Aset Dari Penggunaan		-4	-29,003,555	-4	-29,003,555	0	0
	TOTAL			310,144,000		310,144,000		0

LAPORAN CRBMN PENGGUNATAHUNAN
 ASET TAK BERWUJUD
 RINCIAN PER BIDANG BARANG
 TAHUN ANGGARAN 2017


NAMA UAPB : 063 BADAN PENGAWAS OBAT DAN MAKANAN
 166112 ASET TETAP YANG TIDAK DIGUNAKAN DALAM OPERASI

Tanggal : 10-04-2018
 Halaman : 4
 Kode Lap. : LBCITBT

KODE	JENIS TRANSAKSI URAIAN	SAT	GABUNGAN INTRA & EKSTRAKOMPTABEL		INTRAKOMPTABEL		EKSTRAKOMPTABEL	
			KUANTITAS 4	NILAI 5	KUANTITAS 6	NILAI 7	KUANTITAS 8	NILAI 9
1	2	3						
8.01	ASET TAK BERWUJUD		3	1,193,580,900	3	1,193,580,900	0	0
	SALDO AWAL		46	833,724,150	46	833,724,150	0	0
188	Reklasifikasi Dari Aset Tetap ke Aset Lai		126	3,717,085,663	126	3,717,085,663	0	0
396	Usulan Barang Rusak Berat ke Pengelola (B		-167	-3,231,103,913	-167	-3,231,103,913	0	0
402	Penggunaan kembali BMN yang sudah dihenti		-2	-126,125,000	-2	-126,125,000	0	0
	TOTAL			1,193,580,900		1,193,580,900		0

Jakarta, 31 Desember 2017

Penanggung Jawab UAPB
 Sekretaris Utama


 Dra. Elm Herlina, Apt. MP
 NIP. 19670418 199203 2 001



Laporan Hasil Inventarisasi dan Penilaian
(LHIP)

LAPORAN KOREKSI BARANG MILIK NEGARA HASIL INVENTARISASI DAN PENILAIAN KEMBALI

RINCIAN PER SUB-SUB KELOMPOK BARANG

TAHUN ANGGARAN 2017

PER TANGGAL 31 DESEMBER 2017

063.01 BADAN PENGAWAS OBAT DAN MAKANAN

AKUN SUB-SUB KELOMPOK BARANG		SAT	NILAI				BUKU	KOREKSI	NILAI WAJAR
KODE	URAIAN		KUANTITAS	PEROLEHAN	PENYUSUTAN	NILAI			
1	2	3	4	5	6	7	8	9	
133111	GEDUNG DAN BANGUNAN		1	31,542,500	3,154,250	28,388,250	99,902,750	128,291,000	
4.01.01.34.999	Taman Lainnya		1	31,542,500	3,154,250	28,388,250	99,902,750	128,291,000	
131111	TANAH		-5	-15,077,545,000	.NULL.	.NULL.	15,077,545,000	.NULL.	
2.01.02.03.003	Tanah Kebun Percobaan	M2	-5	-15,077,545,000	.NULL.	.NULL.	15,077,545,000	.NULL.	
133111	GEDUNG DAN BANGUNAN		3	-29,716,999	42,752,699	-72,469,698	268,870,698	196,401,000	
4.01.01.02.005	Bangunan Gudang Terbuka Semi Permanen	Unit	3	257,706,000	42,752,699	214,953,301	-18,552,301	196,401,000	
4.01.01.99.999	Bangunan Gedung Tempat Kerja Lainnya		0	-287,422,999	.NULL.	.NULL.	287,422,999	.NULL.	
4.01.01.25.999	Bangunan Terbuka Lainnya		1	71,349,872	5,707,986	65,641,886	24,255,114	89,897,000	
134112	IRIGASI		2	325,604,942	29,285,146	296,319,796	59,441,204	355,761,000	
5.02.07.04.001	Bangunan Pompa Air Hujan	Unit	2	325,604,942	29,285,146	296,319,796	59,441,204	355,761,000	
5.02.05.02.002	Sumur Artesis	Unit	1	125,500,000	12,549,998	112,950,002	5,929,998	118,880,000	
131111	TANAH		4,090	10,271,800,000	0	10,271,800,000	80,700,210,000	90,972,010,000	
2.01.01.04.008	Tanah Bangunan Laboratorium	M2	4,090	10,271,800,000	0	10,271,800,000	80,700,210,000	90,972,010,000	
133111	GEDUNG DAN BANGUNAN		3	132,252,354	34,470,018	97,782,336	243,560,017	341,342,353	
4.01.01.01.004	Rumah Panel	Unit	3	132,252,354	34,470,018	97,782,336	243,560,017	341,342,353	
4.01.01.02.999	Bangunan Gudang Lainnya		2	1,223,609,600	138,590,608	1,085,018,992	-166,886,992	918,132,000	
4.01.02.03.009	Rumah Negara Golongan III Tipe C Darurat	Unit	1	468,278,000	120,696,529	347,581,471	-20,471	347,561,000	
4.01.01.02.013	Bangunan Gudang Penyimpanan Limbah Radioaktif Lainnya	Unit	2	161,037,000	7,222,680	153,814,320	-99,168,320	54,646,000	
4.01.02.02.001	Rumah Negara Golongan II Tipe A Permanen	Unit	1	429,496,000	67,514,475	361,981,525	-11,367,525	350,614,000	
134112	IRIGASI		2	334,637,500	57,511,346	277,126,154	-94,503,154	182,623,000	
5.02.07.04.002	Bangunan Pompa Air Buangan Domestik	Unit	1	97,543,000	21,947,173	75,595,827	-18,157,827	57,438,000	
5.02.07.99.999	Bangunan Air Kotor Lainnya		1	237,094,500	35,564,173	201,530,327	-76,345,327	125,185,000	

LAPORAN KOREKSI BARANG MILIK NEGARA HASIL INVENTARISASI DAN PENILAIAN KEMBALI

RINCIAN PER SUB-SUB KELOMPOK BARANG

TAHUN ANGGARAN 2017

PER TANGGAL 31 DESEMBER 2017

063.01 BADAN PENGAWAS OBAT DAN MAKANAN

AKUN SUB-SUB KELOMPOK BARANG		SAT	NILAI					KOREKSI NILAI	NILAI WAJAR NILAI
KODE	URAIAN		KUANTITAS	PEROLEHAN	PENYUSUTAN	BUKU			
1	2	3	4	5	6	7	8	9	
133111	GEDUNG DAN BANGUNAN		1	61,780,000	9,884,800	51,895,200	116,354,800	168,250,000	
4.01.01.14.002	Gedung Garasi/Pool Semi Permanen	Unit	1	61,780,000	9,884,800	51,895,200	116,354,800	168,250,000	
134112	IRIGASI		1	152,531,500	45,759,445	106,772,055	-21,897,055	84,875,000	
5.02.07.01.002	Saluran Pengumpul Air Buangan Domestik	Unit	1	152,531,500	45,759,445	106,772,055	-21,897,055	84,875,000	
5.02.01.02.006	Sumur Dengan Pompa (Bangunan Pengambilan Irigasi)	Unit	2	58,844,000	12,357,240	46,486,760	50,827,240	97,314,000	
133111	GEDUNG DAN BANGUNAN		2	-136,986,998	25,257,563	-162,244,561	372,387,561	210,143,000	
4.01.01.14.999	Bangunan Gedung Garasi/Pool Lainnya		2	-136,986,998	25,257,563	-162,244,561	372,387,561	210,143,000	
134111	JALAN DAN JEMBATAN		4	602,997,440	265,882,880	337,114,560	536,962,440	874,077,000	
5.01.01.99.999	Jalan Lainnya		4	602,997,440	265,882,880	337,114,560	536,962,440	874,077,000	
134112	IRIGASI		4	862,074,400	86,183,632	775,890,768	-562,454,768	213,436,000	
5.02.01.06.005	Bangunan Terjun (Bangunan Pelengkap Irigasi)	Unit	1	49,685,000	8,943,300	40,741,700	14,412,300	55,154,000	
5.02.07.03.002	Saluran Pembuang Air Buangan Domestik	Unit	3	812,389,400	77,240,332	735,149,068	-576,867,068	158,282,000	
133111	GEDUNG DAN BANGUNAN		2	144,070,450	37,474,948	106,595,502	76,702,498	183,298,000	
4.01.02.03.004	Rumah Negara Golongan III Tipe B Permanen	Unit	0	-38,793,300	.NULL.	.NULL.	38,793,300	.NULL.	
4.04.01.01.009	Tugu/Tanda Batas Administrasi Kepemilikan	Unit	2	182,863,750	37,474,948	145,388,802	37,909,198	183,298,000	
134111	JALAN DAN JEMBATAN		58	528,516,000	495,303,088	33,212,912	892,088	34,105,000	
5.01.01.09.007	Jalan Khusus Perorangan	M2	58	528,516,000	495,303,088	33,212,912	892,088	34,105,000	
134112	IRIGASI		1	349,150,000	93,106,663	256,043,337	37,039,663	293,083,000	
5.02.05.04.001	Saluran Pembuang	Unit	1	349,150,000	93,106,663	256,043,337	37,039,663	293,083,000	
133111	GEDUNG DAN BANGUNAN		1	24,600,000	2,460,000	22,140,000	-18,675,000	3,465,000	
4.01.01.13.002	Gedung Pos Jaga Semi Permanen	Unit	1	24,600,000	2,460,000	22,140,000	-18,675,000	3,465,000	
134112	IRIGASI		1	7,222,099	7,222,099	0	17,293,000	17,293,000	

LAPORAN KOREKSI BARANG MILIK NEGARA HASIL INVENTARISASI DAN PENILAIAN KEMBALI

RINCIAN PER SUB-SUB KELOMPOK BARANG

TAHUN ANGGARAN 2017

PER TANGGAL 31 DESEMBER 2017

063.01 BADAN PENGAWAS OBAT DAN MAKANAN

AKUN SUB-SUB KELOMPOK BARANG		SAT	NILAI						NILAI WAJAR	
KODE	URAIAN		KUANTITAS	PEROLEHAN	PENYUSUTAN	BUKU	KOREKSI	NILAI	NILAI	
1	2	3	4	5	6	7	8	9		
5.02.01.06.009	Bangunan Pelimpah Sampah	Unit	1	7.222,099	7.222,099	0	17.293,000	17.293,000		
133111	GEDUNG DAN BANGUNAN		1	79.919,400	6.393,552	73.525,848	94.416,152	167.942,000		
4.01.01.33.002	Bangunan Parkir Terbuka Semi Permanen	Unit	1	79.919,400	6.393,552	73.525,848	94.416,152	167.942,000		
4.01.01.05.999	Bangunan Gedung Laboratorium Lainnya	Unit	1	115.000,000	18.400,000	96.600,000	2.414,954,000	2.511,554,000		
4.01.02.03.007	Rumah Negara Golongan III Tipe C Permanen	Unit	1	4.900,000	27.582,133	-22.682,133	127.138,133	104.456,000		
134111	JALAN DAN JEMBATAN		1.501	255.213,000	208.402,900	46.810,100	412.656,900	459.467,000		
5.01.01.09.008	Jalan Khusus Lainnya	M2	1.501	255.213,000	208.402,900	46.810,100	412.656,900	459.467,000		
134112	IRIGASI		1	17.250,000	14.662,500	2.587,500	42.770,500	45.358,000		
5.02.04.04.002	Saluran Drainage	Unit	1	17.250,000	14.662,500	2.587,500	42.770,500	45.358,000		
133111	GEDUNG DAN BANGUNAN		2	140.344,063	21.088,165	119.255,898	6.141,102	125.397,000		
4.01.01.14.003	Gedung Garasi/Pool Darurat	Unit	2	140.344,063	21.088,165	119.255,898	6.141,102	125.397,000		
134112	IRIGASI		13	791.116,386	402.796,720	388.319,666	1.286,448,334	1.674.768,000		
5.02.05.02.001	Sumur Dengan Pompa (Bangunan Pengambilan Pengembangan Sumber Air)	Unit	2	215.889,507	52.234,243	163.655,264	-117.192,264	46.463,000		
5.02.06.05.005	Bangunan Penampung Air Baku	Unit	2	76.514,344	19.627,008	56.887,336	-25.017,336	31.870,000		
5.02.06.05.008	Bangunan Menara/Bak Penampung/Reservoir Air Minum	Unit	9	498.712,535	330.935,469	167.777,066	1.428.657,934	1.596.435,000		
133111	GEDUNG DAN BANGUNAN		11	1.206.837,302	186.109,519	1.020.727,783	892.421,217	1.913.149,000		
4.01.01.02.007	Bangunan Gudang Penyimpanan Limbah Radioaktif Sementara (Intern S	Unit	1	485.005,300	58.200,636	426.804,664	-409.905,664	16.899,000		
4.01.01.08.001	Bangunan Gedung Tempat Isidiah Permanen	Unit	6	497.431,502	83.313,816	414.117,686	1.346.336,314	1.760.454,000		
4.01.01.13.999	Bangunan Gedung Untuk Pos Jaga Lainnya	Unit	2	43.221,000	8.359,167	34.861,833	14.397,167	49.259,000		
4.01.01.30.001	Bangunan Gedung Tempat Kerja Lainnya Permanen	Unit	2	181.179,500	36.235,900	144.943,600	-58.406,600	86.537,000		
131111	TANAH		1.833	2.517.776,000	0	2.517.776,000	9.267.763,000	11.785.539,000		

LAPORAN KOREKSI BARANG MILIK NEGARA HASIL INVENTARISASI DAN PENILAIAN KEMBALI

RINCIAN PER SUB-SUB KELOMPOK BARANG

TAHUN ANGGARAN 2017

PER TANGGAL 31 DESEMBER 2017

063.01 BADAN PENGAWAS OBAT DAN MAKANAN

AKUN SUB-SUB KELOMPOK BARANG		SAT	NILAI					KOREKSI NILAI	NILAI WAJAR NILAI
KODE	URAIAN		KUANTITAS	PEROLEHAN	PENYUSUTAN	BUKU			
1	2	3	4	5	6	7	8	9	
2.01.01.01.002	Tanah Bangunan Rumah Negara Golongan II	M2	1,833	2,517,776,000	0	2,517,776,000	9,267,763,000	11,785,539,000	
133111	GEDUNG DAN BANGUNAN		4	1,297,775,143	342,069,237	955,705,906	816,723,094	1,772,429,000	
4.01.01.09.001	Bangunan Gedung Pertemuan Permanen	Unit	4	1,297,775,143	342,069,237	955,705,906	816,723,094	1,772,429,000	
134112	IRIGASI		1	86,515,000	21,628,748	64,886,252	-18,125,252	46,761,000	
5.02.06.04.002	Saluran Pembuang Air Cuci Instalasi	Unit	1	86,515,000	21,628,748	64,886,252	-18,125,252	46,761,000	
131111	TANAH		550	-208,442,900	0	-208,442,900	728,106,900	519,664,000	
2.01.01.01.003	Tanah Bangunan Rumah Negara Golongan III	M2	550	-208,442,900	0	-208,442,900	728,106,900	519,664,000	
133111	GEDUNG DAN BANGUNAN		7	1,731,579,100	408,599,601	1,322,979,499	574,630,501	1,897,610,000	
4.01.01.26.001	Bangunan Penampung Sekam Permanen	Unit	1	79,826,000	11,175,640	68,650,360	-56,281,360	12,369,000	
4.01.02.01.004	Rumah Negara Golongan I Tipe B Permanen	Unit	4	1,515,906,500	355,566,321	1,160,340,179	209,378,821	1,369,719,000	
4.01.02.03.001	Rumah Negara Golongan III Tipe A Permanen	Unit	1	130,278,400	40,855,364	89,423,036	422,347,964	511,771,000	
4.04.01.04.002	Pagar Semi Permanen	Unit	1	5,568,200	1,002,276	4,565,924	-814,924	3,751,000	
4.01.01.02.004	Bangunan Gudang Terbuka Permanen	Unit	2	104,242,627	4,169,704	100,072,923	45,748,077	145,821,000	
4.01.02.01.001	Rumah Negara Golongan I Tipe A Permanen	Unit	4	828,484,704	276,061,694	552,423,010	1,250,714,990	1,803,138,000	
4.01.02.02.004	Rumah Negara Golongan II Tipe B Permanen	Unit	3	1,205,412,000	215,204,599	990,207,401	17,049,599	1,007,257,000	
4.01.02.02.007	Rumah Negara Golongan II Tipe C Permanen	Unit	2	341,362,789	80,648,896	260,713,893	151,806,107	412,520,000	
131111	TANAH		3,738	371,993,016	0	371,993,016	9,789,848,984	10,161,842,000	
2.01.01.01.001	Tanah Bangunan Rumah Negara Golongan I	M2	3,738	371,993,016	0	371,993,016	9,789,848,984	10,161,842,000	
133111	GEDUNG DAN BANGUNAN		2	180,568,000	163,989,976	16,578,024	355,939,976	372,518,000	
4.01.01.11.004	Bangunan Olah Raga Terbuka Permanen	Unit	1	32,093,000	2,888,370	29,204,630	6,230,370	35,435,000	
4.01.02.01.007	Rumah Negara Golongan I Tipe C Permanen	Unit	1	148,475,000	161,101,606	-12,626,606	349,709,606	337,083,000	
4.01.01.01.999	Bangunan Gedung Kantor Lainnya		2	226,355,260	13,581,314	212,773,946	-105,085,946	107,688,000	
4.01.01.02.001	Bangunan Gudang Tertutup Permanen	Unit	16	3,034,543,935	242,128,796	2,792,415,139	371,581,377	3,163,996,516	

LAPORAN KOREKSI BARANG MILIK NEGARA HASIL INVENTARISASI DAN PENILAIAN KEMBALI

RINCIAN PER SUB-SUB KELOMPOK BARANG
TAHUN ANGGARAN 2017
PER TANGGAL 31 DESEMBER 2017

063.01 BADAN PENGAWAS OBAT DAN MAKANAN

KODE	URAIAN	SAT	NILAI						KOREKSI	NILAI WAJAR
			KUANTITAS	PEROLEHAN	PENYUSUTAN	BUKU	NILAI	NILAI		
1	2	3	4	5	6	7	8	9		
134111	JALAN DAN JEMBATAN		2,171	663,585,155	325,242,575	338,342,580	106,612,420	444,955,000		
5.01.01.09.002	Jalan Khusus Kompleks	M2	2,171	663,585,155	325,242,575	338,342,580	106,612,420	444,955,000		
131111	TANAH		2,671	648,368,500	0	648,368,500	4,596,072,500	5,244,441,000		
2.01.02.02.002	Tanah Kosong Yang Sudah Diperuntukkan	M2	2,671	648,368,500	0	648,368,500	4,596,072,500	5,244,441,000		
133111	GEDUNG DAN BANGUNAN		26	2,584,347,442	283,029,627	2,301,317,815	475,329,805	2,776,647,620		
4.01.01.04.999	Bangunan Gedung Instalasi Lainnya		9	913,174,372	139,072,833	774,101,539	74,390,461	848,492,000		
4.01.01.30.999	Bangunan Lainnya		8	895,694,620	89,613,432	806,081,188	-63,695,568	742,385,620		
4.01.01.33.001	Bangunan Parkir Terbuka Permanen	Unit	9	775,478,450	54,343,362	721,135,088	464,634,912	1,185,770,000		
134112	IRIGASI		7	319,270,000	49,162,783	270,107,217	570,749,783	840,857,000		
5.02.06.01.003	Bak Penyimpanan/Tower Air Baku	Unit	6	157,464,000	30,829,325	126,634,675	637,100,325	763,735,000		
5.02.06.05.006	Bangunan Hidran Umum	Unit	1	161,806,000	18,333,458	143,472,542	-66,350,542	77,122,000		
133111	GEDUNG DAN BANGUNAN		9	1,564,752,918	142,875,931	1,421,876,987	-276,414,900	1,145,462,087		
4.01.01.14.001	Gedung Garasi/Pool Permanen	Unit	9	1,564,752,918	142,875,931	1,421,876,987	-276,414,900	1,145,462,087		
4.01.01.34.001	Taman Permanen	Unit	3	314,079,843	27,257,624	286,822,219	73,035,781	359,858,000		
4.04.01.04.999	Pagar Lainnya		1	34,023,000	5,783,910	28,239,090	84,591,910	112,831,000		
4.01.01.01.001	Bangunan Gedung Kantor Permanen	Unit	83	312,975,850,519	100,559,418,267	212,416,432,252	199,010,894,749	411,427,327,001		
4.01.01.05.001	Bangunan Gedung Laboratorium Permanen	Unit	52	143,054,078,506	24,070,349,320	118,983,729,186	20,347,897,219	139,331,626,405		
4.01.01.13.001	Gedung Pos Jaga Permanen	Unit	22	1,471,509,587	255,180,950	1,216,328,637	-302,708,637	913,620,000		
4.01.01.32.001	Bangunan Tempat Parkir	Unit	3	109,050,000	9,407,000	99,643,000	278,805,000	378,448,000		
4.01.01.34.002	Taman Semi Permanen	Unit	2	385,732,799	38,573,279	347,159,520	-133,511,520	213,648,000		
4.01.02.99.999	Bangunan Gedung Tempat Tinggal Lainnya		3	796,518,976	31,280,758	765,238,218	-103,610,218	661,628,000		
4.04.01.04.001	Pagar Permanen	Unit	25	8,885,890,720	820,214,091	8,065,676,629	-1,583,336,434	9,649,013,063		
134112	IRIGASI		10	902,071,746	126,293,969	775,777,777	-253,718,777	522,059,000		

LAPORAN KOREKSI BARANG MILIK NEGARA HASIL INVENTARISASI DAN PENILAIAN KEMBALI

RINCIAN PER SUB-SUB KELOMPOK BARANG

TAHUN ANGGARAN 2017

PER TANGGAL 31 DESEMBER 2017

063.01 BADAN PENGAWAS OBAT DAN MAKANAN

AKUN SUB-SUB KELOMPOK BARANG		SAT	NILAI				KOREKSI NILAI	NILAI WAJAR NILAI
KODE	URAIAN		KUANTITAS	PEROLEHAN	PENYUSUTAN	BUKU		
1	2	3	4	5	6	7	8	9
5.02.05.05.001	Bak Penampung/Kolam/ Menara Penampungan	Unit	7	327,760,746	62,389,067	265,371,679	-19,284,679	246,087,000
5.02.07.03.999	Bangunan Pembuang Air Kotor Lainnya		3	574,311,000	63,904,902	510,406,098	-234,434,098	275,972,000
131111	TANAH		178,319	111,376,649,869	0	111,376,649,869	1,066,191,996,231	1,177,568,646,100
2.01.01.04.001	Tanah Bangunan Kantor Pemerintah	M2	178,319	111,376,649,869	0	111,376,649,869	1,066,191,996,231	1,177,568,646,100
TOTAL			178,319	111,376,649,869	0	111,376,649,869	1,066,191,996,231	1,177,568,646,100

JAKARTA, 31 Desember 2017

SEKRETARIS UTAMA

DRA. ELIN HERLINA, APT., MP
NIP. 19670418 199203 2 001



Laporan Penerimaan Negara Bukan Pajak (PNBP)



BADAN POM

BADAN PENGAWAS OBAT DAN MAKANAN

Jl. Percetakan Negara No. 23 Jakarta Pusat 10560 Indonesia

Telp. (021) 4244691, 4209221, 4263333, 4244755, 4241781, 4244819, Fax : 4245139

Email : halobpom@pom.go.id ; Website : www.pom.go.id

**IDENTIFIKASI
PENERIMAAN NEGARA BUKAN PAJAK YANG BERSUMBER DARI PENGELOLAAN BARANG MILIK NEGARA
DI LINGKUNGAN BADAN PENGAWAS OBAT DAN MAKANAN
UNTUK TAHUN YANG BERAKHIR 31 DESEMBER 2017 AUDITED
(DINYATAKAN DALAM RUPIAH)**

Halaman : 1

KODE	URAIAN	31-Des-17		
		PENERIMAAN S.D. TANGGAL INI	PENGEMBALIAN S.D. TANGGAL INI	JUMLAH NETTO
1	2	3	4	5
42	PENERIMAAN NEGARA BUKAN PAJAK	934.262.547	-	934.262.547
423	PENDAPATAN PNBP LAINNYA	934.262.547	-	934.262.547
4231	Pendapatan dari Pengelolaan BMN (Pemanfaatan dan Pemindahtanganan) serta Pendapatan dari Penjualan	934.262.547	-	934.262.547
42311	Pendapatan Penjualan Hasil Produksi/Sitaan	-	-	-
423111	Pendapatan Penjualan Hasil Pertanian, Kehutanan, dan Perkebunan	-	-	-
423112	Pendapatan Penjualan Hasil Peternakan dan Perikanan	-	-	-
423113	Pendapatan Penjualan Hasil Tambang	-	-	-
423114	Pendapatan Penjualan Hasil Sitaan/Rampasan dan Harta Peninggalan	-	-	-
423115	Pendapatan Penjualan Obat-obatan dan Hasil Farmasi Lainnya	-	-	-
423116	Pendapatan Penjualan Informasi, Penerbitan, Film, Survey, Pemetaan dan Hasil Cetakannya Lainnya	-	-	-
423117	Pendapatan Penjualan Dokumen-dokumen Pelelangan	-	-	-
423118	Pendapatan Penjualan Cadangan Beras Pemerintah Dalam Rangka Operasi Pasar Murni	-	-	-
423119	Pendapatan Penjualan Lainnya	-	-	-
42312	Pendapatan dari Pemindahtanganan BMN	845.301.155	-	845.301.155
423121	Pendapatan dan Penjualan Tanah, Gedung dan Bangunan	-	-	-
423122	Pendapatan dan Penjualan Peralatan dan Mesin	53.444.000	-	53.444.000
423123	Pendapatan Penjualan Sewa Beli	-	-	-
423124	Pendapatan penjualan Aset Bekas Milik Asing/Cina	-	-	-
423125	Pendapatan dan Tukar Menukar Tanah, Gedung dan Bangunan	-	-	-
423126	Pendapatan dari Tukar Menukar Peralatan dan Mesin	-	-	-
423127	Pendapatan dari Tukar Menukar Jalan, Irigasi dan Jaringan	-	-	-
423129	Pendapatan dari Pemindahtanganan BMN Lainnya	791.857.155	-	791.857.155
42314	Pendapatan dan Pemanfaatan BMN	88.961.392	-	88.961.392
423141	Pendapatan Sewa Tanah, Gedung dan Bangunan	73.961.392	-	73.961.392
423142	Pendapatan Sewa Peralatan dan Mesin	-	-	-
423143	Pendapatan Sewa Jalan, Irigasi dan Jaringan	-	-	-
423144	Pendapatan dari KSP Tanah, Gedung dan Bangunan	-	-	-
423145	Pendapatan dari KSP Peralatan dan Mesin	-	-	-
423146	Pendapatan dari KSP Jalan, Irigasi dan Jaringan	-	-	-
423147	Pendapatan dari Bangun Guna Serah (BGS)	-	-	-
423148	Pendapatan dari Bangun Serah Guna (BSG)	-	-	-
423149	Pendapatan dari Pemanfaatan BMN Lainnya	15.000.000	-	15.000.000
Jumlah 4.2.3.1 Pendapatan dari Pengelolaan BMN serta Pendapatan dari Penjualan (selain 4.2.3.1.3 Pendapatan Penjualan dari Kegiatan Hulu Migas)		934.262.547	-	934.262.547

Jakarta, April 2018
Penanggung Jawab UAPB
Pegguna Barang


Dra. Elin Herlina, Apt. MP
NIP. 19670418 199203 2 001



BAR - Internal

**BERITA ACARA REKONSILIASI INTERNAL DATA BARANG MILIK NEGARA
 PADA BADAN PENGAWAS OBAT DAN MAKANAN RI
 PERIODE TAHUNAN AUDITED 2017
 NOMOR 001/REKON/SIMAK-SAKPA/TAHUNAN-AUDITED/2017**

Pada hari ini Kamis tanggal 5 bulan April tahun 2018 bertempat di Badan POM RI, kami yang bertandatangan di bawah ini:

- I. Nama : Yan Hermawan, S.Psi, M.A
 NIP : 19740129 199303 1 001
 Jabatan : Kepala Bagian Pengelolaan BMN dan Rumah Tangga
 dalam hal ini bertindak untuk dan atas nama penanggung jawab unit akuntansi barang pada Badan Pengawas Obat dan Makanan RI, untuk selanjutnya disebut Pihak Pertama
- II. Nama : Drs. Rachmad Hidayat, Apt, ME
 NIP : 19670330 199603 1 001
 Jabatan : Kepala Bagian Keuangan
 dalam hal ini bertindak untuk dan atas nama penanggung jawab unit akuntansi keuangan pada Badan Pengawas Obat dan Makanan RI, untuk selanjutnya disebut Pihak Kedua

menyatakan bahwa telah melakukan Rekonsiliasi Data Barang Milik Negara (BMN) pada lingkup internal Badan Pengawas Obat dan Makanan RI dengan cara membandingkan data BMN pada Laporan Barang Pengguna/Kuasa Pengguna (LBKP) yang disusun oleh unit akuntansi barang dengan Laporan Keuangan Kementerian Negara/Lembaga (LKK/L) yang disusun oleh unit akuntansi keuangan untuk periode TAHUNAN AUDITED 2017, dengan hasil sebagai berikut:

I. Hasil Rekonsiliasi Data BMN:


AKUN	SALDO AWAL PER 31 Desember 2016			Transaksi Periode Berjalan		SALDO AKHIR PER 31 Desember 2017 Audited		
	SIMAK BMN	SAKPA	SELISIH	Mutasi Tambah SIMAK BMN	Mutasi Kurang SIMAK BMN	SIMAK BMN	SAKPA	SELISIH
Aset Lancar								
Persediaan	Rp 156.553.721.599	Rp 156.553.721.599	Rp -	Rp -	Rp -	Rp 121.624.164.634	Rp 121.624.164.634	Rp -
TOTAL Aset Lancar (A)	Rp 156.553.721.599	Rp 156.553.721.599	Rp -	Rp -	Rp -	Rp 121.624.164.634	Rp 121.624.164.634	Rp -
Aset Tetap								
Tanah	Rp 553.741.835.335	Rp 553.741.835.335	Rp -	Rp 789.036.520.332	Rp 11.013.900.874	Rp 1.331.764.454.793	Rp 1.331.764.454.793	Rp -
Peralatan dan Mesin	Rp 1.744.871.267.408	Rp 1.744.871.267.408	Rp -	Rp 395.530.527.826	Rp 53.861.751.743	Rp 2.086.540.043.491	Rp 2.086.540.043.491	Rp -
Gedung dan Bangunan	Rp 594.896.177.576	Rp 594.896.177.576	Rp -	Rp 294.342.870.968	Rp 214.137.297.580	Rp 675.101.750.964	Rp 675.101.750.964	Rp -
Jalan, irigasi dan Jaringan	Rp 25.963.040.176	Rp 25.963.040.176	Rp -	Rp 5.958.355.316	Rp 5.902.920.530	Rp 26.018.474.962	Rp 26.018.474.962	Rp -
Aset tetap renovasi	Rp 251.502.895	Rp 251.502.895	Rp -	Rp 481.587.630	Rp 632.493.525	Rp 100.597.000	Rp 100.597.000	Rp -
Aset tetap lainnya	Rp 15.470.650.721	Rp 15.470.650.721	Rp -	Rp 2.858.514.890	Rp 62.605.100	Rp 18.266.560.511	Rp 18.266.560.511	Rp -
Aset tetap yang tidak digunakan dalam operasi pemerintahan	Rp 8.089.602.406	Rp -	Rp 8.089.602.406	Rp 31.836.426.399	Rp 26.176.892.228	Rp 13.749.136.577	Rp -	Rp 13.749.136.577
Aset Tak Berwujud	Rp 82.465.434.495	Rp 82.465.434.495	Rp -	Rp 35.667.574.240	Rp 30.503.177.477	Rp 87.632.831.258	Rp 87.632.831.258	Rp -
Konstruksi dalam pengerjaan	Rp 13.803.985.221	Rp 13.803.985.221	Rp -	Rp 236.372.164.603	Rp 244.320.336.918	Rp 5.855.812.906	Rp 5.855.812.906	Rp -
Aset lainnya	Rp -	Rp 8.089.602.406	Rp (8.089.602.406)	Rp -	Rp -	Rp -	Rp 13.749.136.577	Rp (13.749.136.577)
ATB Dalam Pengerjaan	Rp 21.784.084	Rp 21.784.084	Rp -	Rp 3.315.920.150	Rp 3.329.468.234	Rp 8.236.000	Rp 8.236.000	Rp -
ATB yang tidak digunakan dalam operasional	Rp 833.724.150	Rp 833.724.150	Rp -	Rp 3.717.085.663	Rp 3.357.228.913	Rp 1.193.580.900	Rp 1.193.580.900	Rp -
TOTAL Aset Tetap (B)	Rp 3.040.409.004.467	Rp 3.039.553.496.233	Rp -	Rp 1.792.084.542.204	Rp 586.611.375.975	Rp 4.246.231.479.362	Rp 4.245.029.662.462	Rp -
Akum. Penyusutan								
Akum. Penyusutan Peralatan dan Mesin	Rp (1.081.135.547.521)	Rp (1.081.135.547.521)	Rp -	Rp (165.484.857.301)	Rp -	Rp (1.246.620.404.822)	Rp (1.246.620.404.822)	Rp -
Akum. Penyusutan Gedung dan Bangunan	Rp (129.588.105.625)	Rp (129.588.105.625)	Rp -	Rp 115.734.738.459	Rp -	Rp (13.853.367.166)	Rp (13.853.367.166)	Rp -
Akum. Peny. Jalan, Irigasi & Jaringan	Rp (5.720.455.973)	Rp (5.720.455.973)	Rp -	Rp 942.785.499	Rp -	Rp (4.777.670.474)	Rp (4.777.670.474)	Rp -
Akum. Peny. Aset Tetap Lainnya	Rp (164.655.895)	Rp (164.655.895)	Rp -	Rp 144.661.332	Rp -	Rp (19.994.563)	Rp (19.994.563)	Rp -
Akum. Penyusutan Aset Tak Berwujud Lainnya	Rp (715.354.650)	Rp (715.354.650)	Rp -	Rp 715.354.650	Rp -	Rp -	Rp -	Rp -
Akum. Penyusutan Software	Rp (19.584.887.401)	Rp (19.584.887.401)	Rp -	Rp (9.496.118.492)	Rp -	Rp (29.081.005.893)	Rp (29.081.005.893)	Rp -
Akumulasi Penyusutan Aset Tetap yang tidak digunakan dalam operasi	Rp (7.099.908.667)	Rp (7.099.908.667)	Rp -	Rp (5.275.353.902)	Rp -	Rp (12.375.262.569)	Rp (12.375.262.569)	Rp -
Akum Amortisasi ATB yang tidak digunakan	Rp (808.040.964)	Rp (808.040.964)	Rp -	Rp (385.539.936)	Rp -	Rp (1.193.580.900)	Rp (1.193.580.900)	Rp -
TOTAL Akum Penyusutan (C)	Rp (1.244.816.956.696)	Rp (1.244.008.915.732)	Rp -	Rp (62.718.789.755)	Rp -	Rp (1.307.921.286.387)	Rp (1.307.921.286.387)	Rp -
TOTAL INTRAKOMTABEL (D) = (A+B+C)	Rp 1.952.145.769.370	Rp 1.952.098.302.100	Rp -	Rp 1.729.365.752.449	Rp 586.611.375.975	Rp 3.059.934.357.609	Rp 3.058.732.540.709	Rp -
Ekstrakomtabel (E)	Rp 2.397.651.301	Rp 2.397.651.301	Rp -	Rp 259.530.612	Rp 609.373.819	Rp 2.198.398.094	Rp 2.198.398.094	Rp -
Akum Penyusutan Ekstrakomtabel (F)	Rp (2.123.850.508)	Rp (2.178.357.268)	Rp -	Rp 175.617.112	Rp -	Rp (1.948.233.396)	Rp (1.948.233.396)	Rp -
TOTAL EKSTRAKOMTABEL (G) = (E+F)	Rp 273.800.793	Rp 219.294.033	Rp -	Rp 435.147.724	Rp 609.373.819	Rp 250.164.698	Rp 250.164.698	Rp -
TOTAL ASET (H) = (D+G)	Rp 1.952.419.570.163	Rp 1.952.419.570.163	Rp -	Rp -	Rp -	Rp 3.060.184.522.307	Rp 3.058.962.705.407	Rp -

- 2 -

II. Hal-hal penting lainnya mengenai data BMN terkait penyusunan LBP/KP dan LKPP disajikan dalam Lampiran Berita Acara ini, yang merupakan bagian yang tidak terpisahkan dari Berita Acara ini.

Demikian Berita Acara ini dibuat untuk bahan penyusunan Laporan BMN dan LKPP periode TAHUNAN AUDITED 2017, dan apabila di kemudian hari terdapat kekeliruan akan dilakukan perbaikan sebagaimana mestinya.

Kepala Bagian Keuangan




Drs. Rachmad Hidayat, Apt, ME
NIP 19670330 199603 1 001

Kepala Bagian Pengelolaan BMN dan
Rumah Tangga



Yan Hermawan, S.Psi, M.A
NIP 19740129 199303 1 001

Mengetahui,
Kepala Biro Umum dan SDM



Dra. Rita Mahyona, Apt, M.Si
NIP 19650523 200003 2 001



Lampiran

NO	NAMA SATKER	PERSEDIAAN per 31 Desember 2017											TOTAL		
		Barang Konsumsi	Bahan untuk Pemeliharaan	Suku Cadang	Pita Cukai, Materai dan Leges	Peralatan dan Mesin untuk dijual atau diserahkan kepada masyarakat	Hewan dan Tanaman untuk dijual atau diserahkan kepada masyarakat	Aset Tetap Lainnya untuk diserahkan kepada masyarakat	Aset Lain-lain untuk Diserahkan kepada Masyarakat	Barang Persediaan Lainnya untuk Dijual/Diserahkan kepada masyarakat	Bahan baku	Persediaan untuk strategis/berjangka		Persediaan lainnya	
1	Sektama	Rp 369,439,300	Rp 63,308,204												Rp 432,747,504
2	Inspektorat	Rp 26,529,300													Rp 26,529,300
3	Deputi 1	Rp 483,127,268													Rp 483,127,268
4	Deputi 2	Rp 373,809,853													Rp 373,809,853
5	Deputi 3	Rp 419,301,554													Rp 419,301,554
6	PPOMN	Rp 647,787,252		Rp 2,561,462,566										Rp 106,292,600	Rp 26,076,919,547
7	PPOM	Rp 183,120,050													Rp 183,120,050
8	PROM	Rp 11,992,570	Rp 257,696	Rp 282,190,865											Rp 424,898,134
9	PIOM	Rp 72,751,809													Rp 72,751,809
10	DKI Jakarta	Rp 224,201,434	Rp 13,664,943	Rp 1,720,923,958											Rp 4,822,644,883
11	Bandung	Rp 245,599,293		Rp 2,237,744,290											Rp 4,376,982,887
12	Semarang	Rp 253,737,735		Rp 2,114,241,550											Rp 3,512,673,693
13	Yogyakarta	Rp 307,929,387	Rp 11,246,750	Rp 1,528,770,934											Rp 3,580,255,075
14	Surabaya	Rp 173,970,292	Rp 4,091,689	Rp 652,996,886											Rp 2,460,489,977
15	Aceh	Rp 54,112,588	Rp 2,195,135	Rp 1,010,480,223											Rp 3,822,815,121
16	Medan	Rp 105,572,560	Rp 7,706,835	Rp 1,151,631,688											Rp 3,356,755,925
17	Padang	Rp 163,355,376	Rp 8,860,619	Rp 911,017,609											Rp 2,245,596,099
18	Pekabaru	Rp 132,879,936	Rp 4,933,380	Rp 1,643,854,596											Rp 2,506,221,097
19	Jambi	Rp 50,984,412	Rp 1,408,980	Rp 1,219,075,196											Rp 3,054,577,441
20	Palembang	Rp 156,767,161	Rp 392,040	Rp 548,130,821											Rp 5,450,005,695
21	Lampung	Rp 290,666,937	Rp 34,831,082	Rp 2,839,311,553											Rp 4,142,275,765
22	Pontianak	Rp 38,548,693	Rp 2,043,515	Rp 1,098,873,356											Rp 3,185,569,765
23	Palangkaraya	Rp 115,628,627	Rp 5,077,850	Rp 954,765,385											Rp 2,537,026,428
24	Banjarmasin	Rp 219,525,871	Rp 77,906,208	Rp 1,183,188,571											Rp 2,324,012,018
25	Samarinda	Rp 22,268,913	Rp 759,000	Rp 811,256,705											Rp 2,020,830,297
26	Manado	Rp 87,718,844	Rp 5,671,670	Rp 2,221,433,059											Rp 5,060,438,401
27	Palu	Rp 255,217,167	Rp 10,062,750	Rp 1,210,194,284											Rp 2,423,181,306
28	Makassar	Rp 102,556,847	Rp 2,103,200	Rp 2,405,835,021											Rp 4,924,960,859
29	Kendari	Rp 9,102,326	Rp 757,995	Rp 935,765,208											Rp 1,738,401,808
30	Ambon	Rp 130,781,662	Rp 1,010,800	Rp 688,253,755											Rp 2,735,856,071
31	Denpasar	Rp 76,236,100		Rp 744,608,380											Rp 3,850,503,873
32	Matarani	Rp 13,676,486		Rp 914,111,355											Rp 2,209,590,340
33	Kupang	Rp 157,153,003		Rp 579,505,030											Rp 2,019,522,093
34	Jayapura	Rp 190,373,587	Rp 31,360,031	Rp 1,913,584,356											Rp 3,352,997,486

PERSEDIAAN per 31 Desember 2017														
NO	NAMA SATKER	Barang Konsumsi	Bahan untuk Pemeliharaan	Suku Cadang	Pita Cukai, Materai dan Leges	Peralatan dan Mesin untuk dijual atau diserahkan kepada masyarakat	Hewan dan Tanaman untuk dijual atau diserahkan kepada masyarakat	Aset Tetap Lainnya untuk diserahkan kepada masyarakat	Aset Lain-lain untuk Diserahkan kepada Masyarakat	Barang Persediaan Lainnya untuk Dijual/Diserahkan ke masyarakat	Bahan baku	Persediaan untuk tujuan strategis/berjangka	Persediaan lainnya	TOTAL
35	Bengkulu	Rp 117,864,306	Rp 9,245,778	Rp 965,302,380						Rp 1,515,955,471			Rp 2,918,900,359	
36	Sofifi	Rp 117,250	Rp 90,000	Rp 208,673,620						Rp 99,600,820			Rp 430,413,909	
37	Serang	Rp 56,720,147	Rp 13,324,623	Rp 1,716,378,806						Rp 897,167,715			Rp 3,982,099,801	
38	Pangkalpinang	Rp 33,990,679	Rp 246,893	Rp 496,536,759						Rp 559,855,595			Rp 905,312,509	
39	Gorontalo	Rp 54,692,237	Rp 4,643,875	Rp 839,302,639						Rp 1,129,542,284			Rp 1,292,663,050	
40	Batam	Rp 86,753,529	Rp 3,206,100	Rp 687,021,834						Rp 539,720,251			Rp 2,758,137,258	
41	Manokwari	Rp 152,232,023	Rp 1,209,490	Rp 967,319,671						Rp 1,634,218,294			Rp 1,949,395,052	
42	Mamuju	Rp 9,195,059	Rp 477,300	Rp 17,852,396						Rp 55,668,996			Rp 23,773,191	
	TOTAL	Rp 6,677,989,423	Rp 322,094,431	Rp 41,981,595,305	Rp -	Rp -	Rp -	Rp -	Rp -	Rp 72,022,304,000	Rp -	Rp 620,181,475	Rp 124,468,084,551	

Lampiran. 2
Rincian Aset Tanah Per Satker

Keterangan	Satker	URAIAN	LOKASI	NOMOR SERTIFIKAT	TGL SERTIFIKAT	>DIGUNAKAN SENDIRI (M2)	>NILAI PEROLEHAN (Rp)
Tanah Milik BPOM RI Yang Telah Dilengkapi Sertifikat Kepemilikan	BBPOM DKI JAKARTA	Tanah Kantor	Kantor BBPOM di Jakarta di Jl. As'Syafiyah No. 133 Cilandak, Jakarta Timur	Sertifikat Hak Pakai No. 13	22 Januari 2009	2.750	9.607.263.000
	BBPOM SEMARANG	Kantor BBPOM	Jl.Madukoro Blok AA/BB No.8 Semarang	Sertifikat Hak Pakai No. 6	26 Januari 1998	6.000	22.213.800.000
	BBPOM SEMARANG	Rumah Dinas BBPOM	Jl.Puri Anjasmoro Blok N/3 No.32, Semarang	Sertifikat Hak Pakai No. 1	19 Januari 1998	206	819.705.000
	BBPOM SEMARANG	Kantor BBPOM	Jl.Sukun Raya No.41 A, Semarang	Sertifikat No. 65	9 September 2013	9.845	61.120.379.000
	BBPOM YOGYAKARTA	Kantor BBPOM	Jl.Tompeyan, Tegal Rejo, Yogyakarta	Sertifikat Hak Pakai No. 00122	31 Desember 2014	1.372	7.497.980.000
	BBPOM YOGYAKARTA	Kantor BBPOM	Jl.Tompeyan, Tegal Rejo, Yogyakarta	Sertifikat Hak Pakai No. 00121	18 Desember 2014	2.721	16.614.426.000
	BBPOM YOGYAKARTA	Kantor BBPOM	Jl.Tompeyan, Tegal Rejo, Yogyakarta	Sertifikat Hak Pakai No. 00092	21 Agustus 2004	954	5.371.020.000
	BBPOM YOGYAKARTA	Kantor BBPOM	Jl.Tompeyan, Tegal Rejo, Yogyakarta	Sertifikat Hak Pakai No. 00101	16 Januari 2008	1.430	7.854.990.000
	BBPOM ACEH	Tanah Rumah Negara	Jl. Tgk. Nyak Arief sp. Peurada Banda Aceh	Sertifikat Hak Pakai No. 01.01.04.05.4.00060	1 Januari 2011	577	2.061.183.000
	BBPOM ACEH	Tanah Kantor	Jl. THM Daud Beureuh No. 110, Lampriet, Banda Aceh	Sertifikat Hak Pakai Nomor 2012	19 Januari 2016	2.466	9.089.841.000
	BBPOM MEDAN	Kantor BBPOM	Jl. W. Iskandar Passir V Barat I No.2 Medan	Sertifikat Hak Pakai No. 17	2 Desember 1999	5.953	14.331.848.000
	BBPOM PEKANBARU	Kantor BBPOM	Jl.Ponegoro No.8 dan 10, Pekanbaru	Sertifikat Hak Pakai No. 10	25 Februari 2013	4.272	17.924.754.000
	BBPOM PEKANBARU	Rumah Dinas Gol.II	Jl.Kaswari	Sertifikat Hak Pakai No. 289	20 Juli 1985	299	422.018.000
	BBPOM PONTIANAK	Kantor BBPOM	Jl.DR.Soedarso Bangka Belitung Laut Kota Pontianak	Sertifikat Hak Pakai No. 19	20 Juli 2012	3.000	9.575.842.000
	BBPOM PONTIANAK	Pos POM Entikong	Jl.Malindo No.67 Kab. Sanggau, Kec.Entikong	Sertifikat Hak Pakai No. 32	20 Oktober 2005	600	553.383.000
	BBPOM PONTIANAK	Rumah Dinas BBPOM	Jl.Pangeran Natakusuma Sungai Jawi, Pontianak	Sertifikat Hak Pakai No. 52	2 April 1983	788	2.807.826.000
	BPOM PALANGKARAYA	Kantor BPOM	Jl. Cilik Riwut KM 3.5. Palangkaraya	Sertifikat Hak Pakai No. 409	1 Juli 2013	8.895	22.938.595.000
	BPOM PALANGKARAYA	Kantor BPOM	Jl. Cilik Riwut KM 3.5. Palangkaraya	Sertifikat Hak Pakai No. 410	18 Juli 2013	1.893	4.745.798.000
	BBPOM BANJARMASIN	Rumah Dinas BBPOM	Jl.Brigiend H.Hasan Basri No.1 banjarmasin	Sertifikat Hak Pakai No. 00021	17 Desember 2013	1.001	10.955.945.000
	BBPOM BANJARMASIN	Kantor BBPOM	Jl.Brigiend H.Hasan Basri No.40 banjarmasin	Sertifikat Hak Pakai No. 00020	17 Desember 2013	1.850	21.351.220.000
	BBPOM DENPASAR	Kantor BBPOM	Jl.Cut Nyak Dien No.5 Renon, Denpasar	Sertifikat Hak Pakai No. 7	22 Mei 1985	2.200	43.274.000.000

Keterangan	Satker	URAIAN	LOKASI	NOMOR SERTIFIKAT	TGL SERTIFIKAT	>DIGUNAKAN SENDIRI (M2)	>NILAI PEROLEHAN (Rp)
	BBPOM DENPASAR	Kantor BBPOM	Jl.Cut Nyak Dien No.5 Renon, Denpasar	Sertifikat Hak Pakai No. 3	26 Oktober 1984	800	15.736.000.000
	BBPOM DENPASAR	Kantor BBPOM	Jl.Cut Nyak Dien No.5 Renon, Denpasar	Sertifikat Hak Pakai No. 5	29 Januari 1985	1.000	19.670.000.000
	BBPOM DENPASAR	Kantor BBPOM	Jl.Cut Nyak Dien No.5 Renon, Denpasar	Sertifikat Hak Pakai No. 6	29 Januari 1985	1.000	19.996.000.000
	BBPOM MAKASSAR	Kantor BBPOM	Jl. Bajaj Minahasa No.2 Makassar	Sertifikat Hak Pakai No. 20001	6 Februari 1999	9.662	37.340.501.000
	BPOM Mamuju	BPOM Mamuju	Desa Bambu Kec Mamuju Kab Mamuju. Sulbar	SK Gubernur Sulawesi Barat Nomor 555 Tahun 2014	13 Oktober 2014	9.421	9.618.403.000
	BBPOM MATARAM	Rumah Dinas BBPOM	Jl.Musi No.1 Kec.Mataram, Kel.Pagesangan Barat, Mataram, NTB	Sertifikat Hak Pakai No. 3	13 Agustus 2014	250	256.516.000
	BBPOM MATARAM	Kantor BBPOM	Jl.Catur Warga, Mataram, NTB	Sertifikat Hak Pakai No.316	23 Februari 2017	521	2.897.002.000
	BPOM KUPANG	Kantor BPOM	Perumahan KB Mandiri, Kec.Kelapa Lima, Kupang	Sertifikat Hak Pakai No. 46	18 September 2002	750	479.925.000
	BPOM BENGKULU	Rumah Dinas BPOM	Jl.Beringin Kel.Padang Jati, Bengkulu	Sertifikat hak pakai No. 53	5 Oktober 1981	600	578.986.000
	BPOM BENGKULU	Kantor BPOM	Jl.Batanghari No.1 Padang Harapan, Bengkulu	Sertifikat hak pakai No.00104	26 November 2012	3.045	3.619.457.000
	BPOM BENGKULU	Kantor BPOM	Jl.Depati Payung Negara No.29 KM 13 Pekan Sabtu, Bengkulu	Sertifikat no.00019	15 September 2008	12.480	12.443.933.000
	BPOM KENDARI	Kantor BPOM	Jl.Bunga Sanggula No.8 Kemaraya Barat, Kendari	Sertifikat hak pakai No.135	21 November 1989	1.315	2.351.713.000
	BBPOM JAYAPURA	Rumah Dinas BBPOM	Jalan Ke Abepura, Entrop	Sertifikat hak pakai No. 00566	21 Juli 1980	1.400	5.475.400.000
	BBPOM JAYAPURA	Kantor BBPOM	Jl. Otonom Kotaraja	Sertifikat hak pakai No. 00005	19 Januari 2012	3.600	16.059.341.000
	BBPOM JAYAPURA	Kantor BBPOM	Jl. Otonom Kotaraja	Sertifikat hak pakai No. 00013	8 April 2015	360	1.605.934.100
	BBPOM MANADO	Kantor BBPOM	Jl. Raya Manado-Tomohon KM.7 Pineleng-Sulawesi Utara	Sertifikat Hak Pakai No. 03	18 Juni 2003	3.250	1.437.930.000
	BBPOM MANADO	(blank)	(blank)	Sertifikat Hak Pakai No. 05	9 Juni 2008	2.000	1.014.930.000
	BBPOM MANADO	(blank)	(blank)	Sertifikat Hak Pakai No. 06	12 Agustus 2008	600	209.925.000
	BPOM SOFIFI	BPOM Sofifi	Des Durian. Kec. Oba Utara, Tidore	BAST Nomor 032/848/G. Sertifikat HAK PAKAI no.11 tanggal 14 Juli 2013	15 Oktober 2014	6.126	1.319.951.000
	BPOM Gorontalo	Kantor BPOM	Jl.Tinaloga, Gorontalo	Sertifikat Hak Pakai No.10	27 Mei 2014	333	299.700.000
	BPOM Palu	Rumah Dinas BPOM	Jl.Angkasa I No.2, Palu	Sertifikat Hak Pakai Nomor 083	3 Juni 1998	283	151.060.000
	BPOM Palu	Kantor BPOM	Jl. Undata No.3, Palu	Sertifikat Hak Pakai Nomor 041.	27/11/2015	4.361	11.894.586.000

Keterangan	Satker	URAIAN	LOKASI	NOMOR SERTIFIKAT	TGL SERTIFIKAT	>DIGUNAKAN SENDIRI (M2)	>NILAI PEROLEHAN (Rp)
	BPOM PANGKAL PINANG	Kantor BPOM Pangkalpinang	Komp. Perkantoran Pemprov Bangka Belitung Jl. Pulau Bangka Air Itam Pangkal Pinang	sudah bersertifikat a.n Pemerintah RI cq Badan POM no.2 tanggal 08-06-2015	08 Juni 2015	2.094	3.183.258.000
	BPOM AMBON	Kantor BPOM	Jl.Dr.kayadoe SK 20 Kel.Kudamati, Kec.Sirimau, Ambon	Sertifikat hak pakai No.45	8 Agustus 1992	3.599	6.229.043.000
	BPOM KENDARI	POS POM di Bau-Bau	Bakti ABRI No. 001	BAST No. 028/2307	6 Oktober 2014	3.713	4.497.042.000
	BBPOM BANDUNG	Kantor BBPOM	Jl.Pasteur No.25 Kel.Pasir Kaliki, Kec.Cicendo, Bandung	Sertifikat tanah Hak Pakai No.1	30 Maret 1983	4.268	100.253.848.000
	BPOM PANGKAL PINANG	Kantor BPOM Pangkalpinang	Komp. Perkantoran Pemprov Bangka Belitung Jl. Pulau Bangka Air Itam Pangkal Pinang	BAST Hibah Nomor 030/25/DPPKAD/2015 dan PR.02.02.880.11.15.15014 - sudah bersertifikat a.n Pemerintah RI cq Badan POM no.3 20-09-2016	30 November 2015	2.641	15.068.273
	BPOM PANGKAL PINANG	Kantor BPOM Pangkalpinang	Komp. Perkantoran Pemprov Bangka Belitung Jl. Pulau Bangka Air Itam Pangkal Pinang	BAST Hibah Nomor 030/25/DPPKAD/2015 dan PR.02.02.880.11.15.15014 - sudah bersertifikat a.n Pemerintah RI cq Badan POM no.3 20-09-2016	30 November 2015	768	4.381.838

Keterangan	Satker	URAIAN	LOKASI	NOMOR SERTIFIKAT	TGL SERTIFIKAT	>DIGUNAKAN SENDIRI (M2)	>NILAI PEROLEHAN (Rp)
Tanah Milik BPOM RI, Namun Sertifikat Masih ada di Kementerian Kesehatan	SEKRETARIAT UTAMA	Tanah Kantor	Jalan Percetakan Negara No 23 Jakarta Pusat	SK Alih Status Kemenkes Nomor: PL.03.02/III/2145/2011	03 Juli 1905	31.520	480.780.846.000
	BBPOM SURABAYA	Kantor BBPOM Surabaya	Karang Menjangan 20	-	-	2.505	79.228.140.000
	BBPOM SURABAYA	Kantor BBPOM Surabaya	Karang Menjangan 22	-	-	2.660	83.117.020.000
	BBPOM PADANG	Rumah Dinas Ka BBPOM Padang	Jl. Kesehatan No.11, Gunung panglun Padang, Desa/Kel. Gunung panglun Kec. Padang Utara, kota Padang Prov. Sumbar	Sertifikat belum ada (gabung). BAST No. PL.03.02/III/2145/2011	-	250	360.338.000
	BBPOM PADANG	Kantor BBPOM Padang	Jl.Gajah Mada - Gunung Panglun Padang, Desa/Kel.Gunung Panglun Kec. Padang utara, kota Padang Prov. Sumbar	Sertifikat belum ada (gabung). BAST No. PL.03.02/III/2145/2011	-	3.167	5.029.756.000
	BPOM Palu	Rumah Dinas BBPOM	Jl. Mamboro	-	-	316	11.266.000
	BPOM AMBON	Rumah Dinas BBPOM	Jl. Dewi Sartika Karang Panjang Kec. Sirimau, Kota Ambon	-	-	300	159.326.000
	BBPOM JAYAPURA	Kantor BBPOM	Jl. Diponegoro No. 63	-	-	1.142	4.069.321.000

Keterangan	Satker	URAIAN	LOKASI	NOMOR SERTIFIKAT	TGL.SERTIFIKAT	>DIGUNAKAN SENDIRI (M2)	>NILAI PEROLEHAN (Rp)
Tanah Milik Pihak Ketiga yang digunakan/ dipinjamkannya kepada BPOM RI	BPOM SERANG	Kantor BPOM Serang	Jl. Syech Nawawi Al-Bantani Kel. Banja Sari Kec Cipocok Jaya Kota Serang	Sertifikat pinjam pakai No.442/7546/Kes/2008	10 Desember 2008	10.200	-
	BPOM JAMBI	Kantor Balai POM	Jl. RM. Nuratmadibrata No.11, Telanaipura, Jambi	Sertifikat pinjam pakai dengan SK Gubernur No.580/Kep.Gub/BPKAD/2014	18 November 2014	3.976	-
	BPOM JAMBI	Rumah Dinas BPOM	Jl.Dr.Syahrial Rachman No.10, Telanaipura, Jambi	Sertifikat pinjam pakai dengan SK Gubernur No.580/Kep.Gub/BPKAD/2014	18 November 2014	802	-
	BBPOM PALEMBANG	Kantor BBPOM	Jl.Pangeran Ratu, Jakabaring-Seberang Ulu I, Palembang	Hibah dari Pemprov Sumatera Selatan sesuai BAST Hibah nomor 001/BA/BPKAD/2018 dan B-PR.07.06.1.24.01.18.0184 tentang BAST Hibah tanggal 11 Januari 2018	11 Januari 2018	2.892	-
	BBPOM SAMARINDA	Pos POM Tarakan	Jl. Yos Sudarso	Surat Penetapan Lokasi No.590/16/Pem-IX/2006	12 Sept 2006	500	-
	BBPOM MATARAM	Kantor BBPOM	Lingkungan Dinas Kesehatan Provinsi NTB	Sertifikat pinjam pakai, SK No. 032-9-Tahun 2015	2 Januari 2015	3.334	-
	BBPOM MATARAM	Pos POM Bima	Jl. Raya Sultan Salahudin, Desa Panda. Kec Palibelo, Kab Bima	Sertifikat pinjam pakai, SK No. 188.45/604/03.1/2013	23 April 2013	5.000	-
	BPOM KUPANG	Pos POM Atambua	Jl. EL Tari Ke-Atambua, Kab. Atambua	-	-	900	-
	BPOM KUPANG	Pos POM Ende	Kel.Paupire, Kec.Ende Tengah, Kabupaten Ende	-	-	1.386	-
	BBPOM JAYAPURA	POS POM Merauke	Jl. Garuda Merauke	Sertifikat Pinjam Pakai sesuai SK Bupati Nomor 151 Tahun 2009 ' 9 Juli 2009 dan BA Pinjam Pakai 032/445 2 September 2015	09 Februari 2015	2.500	-

Keterangan	Satker	URAIAN	LOKASI	NOMOR SERTIFIKAT	TGL SERTIFIKAT	>DIGUNAKAN SENDIRI (M2)	>NILAI PEROLEHAN (Rp)
	BPOM BATAM	Kantor BPOM	Jl. Hang Jebat Kel.Batu Besar, Kec. Nongsa, Batam	Sertifikat No.0014/KPTS/KA-L4/VII/2008 (Status Hak Guna Pakai Tanpa Biaya Sewa). Satatus Hak Pengelolaan Tanah (HPL) sesuai Surat Perjanjian Nomor 257/SPJ-AA3.4/7/2015 Tgl 13 Juli 2015. Keputusan Kepala Badan Pengusahaan Kawasan Perdagangan Bebas dan Pelabuhan Bebas Batam Nomor. 901/A3/2015 Status tanah menjadi Hak Pakai untuk jangka waktu selama masih dipergunakan u keperluan Pemerintah RI Cq BPOM		3.117	
	BPOM BATAM	Pos POM Batam	Pos POM Batam	Gambar penetapan lokasi	NPL 215050395	3.000	
	BPOM BATAM	Kantor BPOM	Jl. Hang Jebat Kel.Batu Besar, Kec. Nongsa, Batam	Gambar penetapan lokasi	NPL 216050148	2.599	
	BPOM MANOKWARI	Kantor BPOM	di Jl.Angkasa Mulyono Amban, Kab.Manokwari	SK Hibah melalui Keputusan Gubernur Papua Barat Nomor 593.8-2/244/10/2016 tentang Penetapan/penyerahan aset Daerah/Tanah Pemprov Papua Barat kepada BPOM	30/10/16	10.000	

Keterangan	Satker	URAIAN	LOKASI	NOMOR SERTIFIKAT	TGL SERTIFIKAT	>DIGUNAKAN SENDIRI (M2)	>NILAI PEROLEHAN (Rp)
	BPOM KENDARI	Kantor BPOM	Komplek Bumi Praja Anduonohu, Kendari	Pinjam Pakai SK Gubernur No. 445/2745 tanggal 21 Juni 1999	-	16.500	-
	BPOM SOFIFI	Pos POM Ternate	Jl Bastiong No.3, Ternate	-	0	500	-
	BBPOM MANADO	Pos POM Sangihe	Jl. Manente, Kel. Manente, Kec. Tahuna	-	-	800	-
Tanah masih dalam proses sertifikasi a.n BPOM	BBPOM PEKANBARU	Kantor BBPOM	Jl.Ponegoro No.8 dan 10, Pekanbaru	-	-	2.053	8.026.698.000
	BBPOM LAMPUNG	Kantor BBPOM	Jl.Dr.Susilo No.102-105, Bandar Lampung	Sertifikat tanah hak Pakai No.33/PH	12 April 1984	9.551	65.717.231.000

Keterangan	Satker	URAIAN	LOKASI	NOMOR SERTIFIKAT	TGL SERTIFIKAT	>DIGUNAKAN SENDIRI (M2)	>NILAI PEROLEHAN (Rp)
	BBPOM PONTIANAK	Pos POM Aruk	didaerah perbatasan Aruk	Hibah tanah sesuai Keputusan Bupati Sambas Nomor 588/SETDA-PERLENGKAPAN/2015. BAST nomor 028/349.b/PC/2015	04 November 2015	4.500	52.068.462
	BBPOM SAMARINDA	Kantor BBPOM Samarinda	Jl. Letdjend. Soeprapto No.3 Samarinda	BAST Hibah Tanah nomor 028/2912/1537-VI/BPKAD	11 Juli 2017	1.875	1.110.937.000
	BPOM KUPANG	Kantor BPOM	RA. Kartini, Kel. Kelapa V, Kec. Kota Kupang	BA Tukar Menukar Nomor:PEM.037/090.a/2016	04 April 2016	3.646	3.630.900.000
	BPOM Gorontalo	Kantor BPOM	Jl. Tengah, Desa Toto Selatan. Kec.Kabilia Kab Bone Balango	Telah dihibahkan sesuai SK Gubernur Gorontalo nomor 223/29/viii/2017 tanggal 4 Juli 2017 tentang hibah tanah Pemprov Gorontalo kepada BPOM. BAST - Hibah nomor 633/HKM-ORG/BA/VII/2017 dan PR.04.01.101.07.17	17 Juli 2017	4.878	580.850.000
	BBPOM BANJARMASIN	-	Kecamatan cempaka, banjarbaru	SK Gubernur Kalsel nomor 188.44/0459/KUM/2015 tentang pemindahtanganan BMN. Berita Acara Naskah Perjanjian Hibah Daerah nomor KU.04.04.1.03.16.1535 Tgl 30 Maret 2016	30 maret 2016	10.000	151.560.000
	SEKRETARIAT UTAMA	(blank)	Jl. Kelapa Dua Wetan No 99	(blank)	(blank)	9.992	29.966.547.120
Total						295.673	1.331.764.454.793

Lampiran 3. Rincian Peralatan dan Mesin per Satker

No	Satker	Peralatan dan Mesin
		31 Desember 2017
1	Sektama	163.814.214.572
2	Inspektorat	2.236.885.368
3	Deputi 1	18.692.967.078
4	Deputi 2	13.455.848.750
5	Deputi 3	17.771.983.884
6	PPOMN	200.842.347.529
7	PPOM	7.938.598.078
8	PROM	40.580.959.136
9	PIOM	65.270.591.201
10	DKI	69.889.772.395
11	Bandung	55.469.569.886
12	Semarang	71.131.862.337
13	Yogyakarta	69.106.577.784
14	Surabaya	75.409.228.125
15	Aceh	41.550.283.608
16	Medan	64.675.071.255
17	Padang	43.194.268.154
18	Pekanbaru	59.984.205.505
19	Jambi	39.190.404.010
20	Palembang	38.224.380.783
21	Lampung	48.178.943.136
22	Pontianak	44.917.328.369
23	Palangkaraya	45.985.811.273
24	Banjarmasin	42.400.085.651
25	Samarinda	37.626.754.964
26	Manado	55.211.274.511
27	Palu	37.078.084.356
28	Makassar	61.118.618.052
29	Kendari	35.133.854.562
30	Ambon	45.140.345.271
31	Denpasar	62.847.806.596
32	Mataram	55.130.085.316
33	Kupang	45.279.527.484
34	Jayapura	46.200.445.127
35	Bengkulu	48.066.882.629
36	Soffi	8.522.452.026
37	Serang	48.057.234.030
38	Pangkalpinang	37.548.646.144
39	Gorontalo	44.302.779.805
40	Batam	41.232.153.153
41	Manokwari	36.062.484.095
42	Mamuju	2.068.427.503
	TOTAL	2.086.540.043.491

Lampiran 4. Rincian Gedung dan Bangunan per Satker

No	Satker	Gedung dan Bangunan
		31 Desember 2017
1	Sektama	127.002.097.058
2	Inspektorat	-
3	Deputi 1	-
4	Deputi 2	-
5	Deputi 3	-
6	PPOMN	36.502.962.250
7	PPOM	-
8	PROM	6.169.823.000
9	PIOM	8.668.470.000
10	BBPOM DKI Jakarta	21.209.458.000
11	BBPOM Bandung	14.762.387.000
12	BBPOM Semarang	66.204.287.621
13	BBPOM Yogyakarta	20.663.191.989
14	BBPOM Surabaya	11.806.619.900
15	BBPOM Aceh	10.198.881.000
16	BBPOM Medan	10.596.072.456
17	BBPOM Padang	11.922.022.600
18	BBPOM Pekanbaru	15.797.185.000
19	BPOM Jambi	6.896.807.500
20	BBPOM Palembang	33.722.878.905
21	BBPOM Lampung	10.700.144.250
22	BBPOM Pontianak	11.332.626.000
23	BPOM Palangkaraya	12.739.560.000
24	BBPOM Banjarmasin	6.171.744.000
25	BBPOM Samarinda	13.248.861.000
26	BBPOM Manado	23.575.485.569
27	BPOM Palu	8.402.827.516
28	BBPOM Makassar	18.451.796.955
29	BPOM Kendari	9.158.801.589
30	BPOM Ambon	4.008.534.543
31	BBPOM Denpasar	9.541.052.000
32	BBPOM Mataram	14.337.709.000
33	BPOM Kupang	7.980.213.450
34	BBPOM Jayapura	51.333.369.000
35	BPOM Bengkulu	13.406.253.700
36	BPOM Sofifi	4.048.460.856
37	BPOM Serang	12.428.865.907
38	BPOM Pangkal Pinang	6.940.141.000
39	BPOM Gorontalo	7.889.681.000
40	BPOM Batam	15.376.861.500
41	BPOM Manokwari	11.905.617.850
42	BPOM Mamuju	-
Total		675.101.750.964

Lampiran 5. Rincian Jalan dan Jembatan, Irigasi dan Jaringan per Satker

No	Satker	Jalan Jembatan, Irigasi dan Jaringan
		31 Desember 2017
1	Sektama	5.150.969.072
2	Inspektorat	-
3	Deputi 1	-
4	Deputi 2	32.450.000
5	Deputi 3	19.000.000
6	PPOMN	391.353.500
7	PPOM	-
8	PROM	362.325.000
9	PIOM	468.636.030
10	BBPOM DKI Jakarta	646.444.128
11	BBPOM Bandung	-
12	BBPOM Semarang	1.035.552.336
13	BBPOM Yogyakarta	922.642.528
14	BBPOM Surabaya	1.727.032.957
15	BBPOM Aceh	402.497.000
16	BBPOM Medan	799.086.200
17	BBPOM Padang	280.622.750
18	BBPOM Pekanbaru	2.612.600.000
19	BPOM Jambi	424.953.400
20	BBPOM Palembang	656.350.500
21	BBPOM Lampung	430.040.000
22	BBPOM Pontianak	662.469.000
23	BPOM Palangkaraya	1.066.177.000
24	BBPOM Banjarmasin	400.475.000
25	BBPOM Samarinda	674.983.345
26	BBPOM Manado	166.962.000
27	BPOM Palu	494.210.000
28	BBPOM Makassar	396.367.575
29	BPOM Kendari	772.653.200
30	BPOM Ambon	810.317.000
31	BBPOM Denpasar	484.773.000
32	BBPOM Mataram	291.258.500
33	BPOM Kupang	177.517.309
34	BBPOM Jayapura	931.271.500
35	BPOM Bengkulu	-
36	BPOM Sofifi	-
37	BPOM Serang	246.704.000
38	BPOM Pangkal Pinang	194.832.710
39	BPOM Gorontalo	8.494.695
40	BPOM Batam	554.466.800
41	BPOM Manokwari	899.386.927
42	Mamuju	-
Total		25.595.874.962

Lampiran 6. Rincian Aset Tetap Lainnya per Satker

No	Satker	Aset Tetap Lainnya
		31 Desember 2017
1	Sektama	583.829.320
2	Inspektorat	12.389.250
3	Deputi 1	5.286.358.365
4	Deputi 2	1.466.468.326
5	Deputi 3	2.203.646.385
6	PPOMN	1.630.731.605
7	PPOM	65.041.370
8	PROM	638.937.620
9	PIOM	1.944.888.720
10	BBPOM DKI Jakarta	283.448.784
11	BBPOM Bandung	457.082.150
12	BBPOM Semarang	22.324.600
13	BBPOM Yogyakarta	6.620.000
14	BBPOM Surabaya	246.282.830
15	BBPOM Aceh	139.690.600
16	BBPOM Medan	93.175.025
17	BBPOM Padang	241.828.688
18	BBPOM Pekanbaru	229.525.360
19	BPOM Jambi	108.397.250
20	BBPOM Palembang	179.341.800
21	BBPOM Lampung	66.931.280
22	BBPOM Pontianak	124.428.805
23	BPOM Palangkaraya	91.116.370
24	BBPOM Banjarmasin	227.355.340
25	BBPOM Samarinda	180.316.375
26	BBPOM Manado	82.559.500
27	BPOM Palu	434.751.105
28	BBPOM Makassar	297.736.300
29	BPOM Kendari	274.034.162
30	BPOM Ambon	1.260.000
31	BBPOM Denpasar	138.309.700
32	BBPOM Mataram	44.102.452
33	BPOM Kupang	24.203.746
34	BBPOM Jayapura	75.088.546
35	BPOM Bengkulu	76.523.589
36	BPOM Sofifi	700.000
37	BPOM Serang	166.941.503
38	BPOM Pangkal Pinang	46.818.500
39	BPOM Gorontalo	37.285.000
40	BPOM Batam	35.021.000
41	BPOM Manokwari	101.666.190
42	BPOM Mamuju	-
Total		18.367.157.511

Lampiran 7. Rincian Aset Tetap Tak berwujud per Satker

No	Satker	Aset Tak Berwujud
		31 Desember 2017
1	Sektama	3.530.287.750
2	Inspektorat	46.530.000
3	Deputi 1	5.151.795.285
4	Deputi 2	3.716.869.000
5	Deputi 3	5.272.364.238
6	PPOMN	39.410.000
7	PPOM	176.646.200
8	PROM	89.700.000
9	PIOM	69.036.408.585
10	BBPOM DKI Jakarta	240.949.000
11	BBPOM Bandung	11.500.000
12	BBPOM Semarang	-
13	BBPOM Yogyakarta	32.380.000
14	BBPOM Surabaya	-
15	BBPOM Aceh	-
16	BBPOM Medan	-
17	BBPOM Padang	8.008.000
18	BBPOM Pekanbaru	17.920.000
19	BPOM Jambi	-
20	BBPOM Palembang	36.072.300
21	BBPOM Lampung	-
22	BBPOM Pontianak	-
23	BPOM Palangkaraya	-
24	BBPOM Banjarmasin	29.040.000
25	BBPOM Samarinda	-
26	BBPOM Manado	-
27	BPOM Palu	7.500.000
28	BBPOM Makassar	91.256.500
29	BPOM Kendari	-
30	BPOM Ambon	-
31	BBPOM Denpasar	-
32	BBPOM Mataram	-
33	BPOM Kupang	-
34	BBPOM Jayapura	3.909.400
35	BPOM Bengkulu	-
36	BPOM Sofifi	-
37	BPOM Serang	-
38	BPOM Pangkal Pinang	-
39	BPOM Gorontalo	-
40	BPOM Batam	29.000.000
41	BPOM Manokwari	65.285.000
42	BPOM Mamuju	-
TOTAL		87.632.831.258

Lampiran 8. Rincian Aset Lainnya per Satker

No	Satker	Aset Lainnya
		31 Desember 2017
1	Sektama	18.000.000
2	Inspektorat	-
3	Deputi 1	30.385.329
4	Deputi 2	1.469.512.911
5	Deputi 3	-
6	PPOMN	-
7	PPOM	2.603.867
8	PROM	-
9	PIOM	-
10	BBPOM DKI Jakarta	-
11	BBPOM Bandung	1.410.883.574
12	BBPOM Semarang	183.787.061
13	BBPOM Yogyakarta	2.295.286.369
14	BBPOM Surabaya	636.614.060
15	BBPOM Aceh	417.093.000
16	BBPOM Medan	1.017.309.307
17	BBPOM Padang	-
18	BBPOM Pekanbaru	157.825.900
19	BPOM Jambi	-
20	BBPOM Palembang	417.225.629
21	BBPOM Lampung	-
22	BBPOM Pontianak	358.081.975
23	BPOM Palangkaraya	491.674.000
24	BBPOM Banjarmasin	-
25	BBPOM Samarinda	208.663.979
26	BBPOM Manado	14.267.000
27	BPOM Palu	214.303.000
28	BBPOM Makassar	1.390.669.472
29	BPOM Kendari	990.450.000
30	BPOM Ambon	426.078.750
31	BBPOM Denpasar	1.029.608.758
32	BBPOM Mataram	-
33	BPOM Kupang	479.975.773
34	BBPOM Jayapura	2.050.000
35	BPOM Bengkulu	605.843.097
36	BPOM Sofifi	-
37	BPOM Serang	16.287.800
38	BPOM Pangkal Pinang	39.679.816
39	BPOM Gorontalo	-
40	BPOM Batam	324.031.050
41	BPOM Manokwari	-
42	BPOM Mamuju	-
TOTAL		14.648.191.477

Rekapitulasi Perhitungan Alat Gelas Kualitatif

Aplikasi SIMAK BMN

No.	Nama Satker	Beban Penyesuaian Nilai Persediaan	Pendapatan Penyesuaian Nilai Persediaan	Total	Saldo Per 31 Desember 2017					
					Total K99	K99 suku cadang	K99 persediaan lainnya	K99 berjaga-jaga	K99 Bahan Baku	Total K0
1	Settama	128.520.270	166.386.120	294.906.390	-	-	-	-	-	128.520.270
2	Inspektoral	933.900	3.653.750	4.587.650	-	-	-	-	-	933.900
3	Deputi I	40.662.405	87.807.978	128.470.383	26.107.114	-	26.107.114	-	-	14.555.291
4	Deputi II	21.773.872	1.412.661	23.186.533	-	-	-	-	-	21.773.872
5	Deputi III	32.849.612	21.943.542	54.793.154	-	-	-	-	-	32.849.612
6	PPOMN	2.514.450.055	1.508.518.499	4.022.968.554	2.403.954.817	1.124.692.840	94.090.000	-	1.185.171.977	110.495.238
7	PPOM	1.794.600	6.000.245	7.794.845	-	-	-	-	-	1.794.600
8	PROM	214.614.487	12.616.869	227.231.356	206.921.381	206.921.381	-	-	-	7.693.106
9	PIOM	-	-	-	-	-	-	-	-	-
10	BBPOM Jakarta	1.196.040.799	80.636.603	1.276.677.402	896.239.664	896.239.664	-	13.900	-	299.801.135
11	BBPOM Bandung	781.291.569	110.172.952	891.464.521	710.979.845	218.677.170	-	-	492.302.675	70.311.724
12	BBPOM Semarang	2.450.889.106	549.383.954	3.000.273.060	2.315.935.883	1.697.316.745	110.385.278	-	508.233.860	134.953.223
13	BBPOM Yogyakarta	1.991.183.891	696.287.473	2.687.471.364	801.800.551	776.623.761	25.176.790	-	-	1.189.383.340
14	BBPOM Surabaya	1.266.716.822	27.907.107	1.294.623.929	1.154.443.471	939.610.919	214.832.552	-	-	112.273.351
15	BBPOM Banda Aceh	1.433.248.520	84.777.606	1.518.026.126	1.411.171.991	490.232.164	-	696.383.145	224.556.682	22.076.529
16	BBPOM Medan	1.444.622.763	60.877.542	1.505.500.305	1.402.994.869	883.301.028	126.356.298	-	1.773.750	41.627.894
17	BBPOM Padang	1.170.570.916	41.544.145	1.212.115.061	1.166.807.642	1.157.713.447	-	3.638.205	5.455.990	3.763.274
18	BBPOM Pekanbaru	562.259.510	121.818.239	684.077.749	551.451.030	535.596.790	-	-	15.854.240	10.808.480
19	BBPOM Jambi	2.408.074.014	1.744.337.269	4.152.411.283	2.349.446.756	2.343.097.853	-	-	6.348.903	58.627.258
20	BBPOM Palembang	1.022.462.653	56.886.567	1.079.349.220	1.018.455.300	1.018.455.300	-	-	5.666.100	4.007.353
21	BBPOM Lampung	969.180.957	743.940.794	1.713.121.751	922.551.744	779.330.584	69.970.995	67.584.065	-	46.629.213
22	BBPOM Pontianak	1.161.055.045	43.854.012	1.204.909.057	1.108.020.232	892.533.978	-	215.486.254	-	53.034.813
23	BBPOM Palangkaraya	456.466.569	157.509.318	613.975.887	452.145.681	367.130.680	-	85.015.001	-	4.370.888
24	BBPOM Banjarmasin	889.458.392	151.523.718	1.040.982.110	830.037.533	356.366.901	205.102.269	264.255.783	4.312.580	59.420.859
25	BBPOM Samarinda	2.264.046.673	591.250.397	2.855.297.070	2.103.170.933	1.961.053.162	117.071.571	-	25.046.200	160.875.740
26	BBPOM Manado	2.616.842.788	1.095.907.579	3.712.750.367	1.877.576.941	879.382.896	534.636.998	251.974.309	211.582.738	739.265.847
27	BPOM Palu	797.390.091	12.429.630	809.819.721	785.027.574	784.482.574	-	545.000	-	12.362.517
28	BBPOM Makassar	1.115.523.978	99.670.178	1.215.194.156	1.029.025.542	929.875.571	48.267.848	16.465.323	34.416.800	86.498.436
29	BPOM Kendari	1.251.711.512	182.807.866	1.434.519.378	1.238.471.265	1.179.529.186	14.199.033	34.139.996	10.603.050	13.240.247
30	BPOM Ambon	976.678.507	214.295.176	1.190.973.683	317.995.220	312.844.050	-	-	5.151.170	658.683.287
31	BPOM Dempasar	1.264.220.286	160.847.209	1.425.067.495	1.159.112.291	1.144.416.324	14.695.967	-	-	105.107.995
32	BBPOM Mataram	2.176.420.684	716.456.437	2.892.877.121	2.156.772.277	1.840.157.646	284.427.886	32.186.745	195.052.140	19.648.407
33	BPOM Kupang	939.403.753	124.374.647	1.063.778.400	884.499.731	674.283.764	15.163.827	-	550.000	47.405.376
34	BBPOM Jayapura	1.262.865.516	199.533.519	1.462.399.035	1.215.460.140	1.080.020.130	-	134.890.010	-	41.646.991
35	BPOM Bengkulu	400.137.946	68.066.053	468.203.999	358.490.955	274.895.919	42.658.134	40.936.902	-	61.839.713
36	BPOM Serang	1.083.385.073	222.669.927	1.306.055.000	1.021.545.360	946.944.041	37.610.587	78.675.824	10.268.633	1.343.946
37	BPOM Pangkal Pinang	871.066.000	58.302.359	929.368.359	869.722.054	780.777.597	-	-	-	-

Aplikasi SAIBA

No.	Nama Satker	Beban Penyesuaian Nilai Persediaan	Pendapatan Penyesuaian Nilai Persediaan	Total
38	BPOM Gorontalo	845.210.831	42.704.058	887.914.889
39	BPOM Batam	1.523.034.290	588.398.751	2.111.433.041
40	BPOM Manokwari	645.170.789	189.727.812	834.898.601
41	BPOM Sofifi	131.759.713	930.798.995	1.062.558.708
42	BPOM Mamuju	807.906	8.525.934	9.333.840
	Total	42.324.797.063	11.945.901.085	54.270.698.148

Satker	Saldo Per 31 Desember 2017					Total KO
	Total K99	K99 suku cadang	K99 persediaan lainnya	K99 berjaga-jaga	K99 Bahan Baku	
Gorontalo	841.711.462	822.408.929		19.302.533		3.499.369
Batam	1.091.375.267	851.911.563			239.463.704	431.659.023
Manokwari	617.384.083	617.384.083				27.786.706
Sofifi	54.782.265	48.200.946	1.414.740	5.166.579		76.977.448
Mamuju	-					807.906
Total	37.351.588.864	29.812.395.686	2.060.843.711	2.306.806.908	3.171.542.559	4.973.208.199

Mengetahui,
Inspektur Utama



Dra. Reri Indriani Apt., M.Si
NIP. 19630527 198903 2 001